

2024

2024



**CATALOGO
OPERATIVO**

2024

100TH
SYLVANIA
ANNIVERSARY

Iluminare il cammino
per la **sostenibilità**



Digital | Lighting | Solutions

ABRUZZO - MOLISE

Agenzia Bocchio Rappresentanze

di Bocchio Aldo
Tel 339 58.05801
Tel. 337 66.4191 - 0872 71.6545
agenziabocchio@gmail.com

EMILIA ROMAGNA - SAN MARINO

Esclusa PIACENZA

ELETTRO RAPP SRL

Tel. 059 47.36.065
Fax 059 47.33.066
agenzia@elettrorapp.it

LOMBARDIA

MILANO - MONZA BRIANZA - COMO
LECCO - SONDRIO - VARESE

Elcon2000 s.r.l.

Tel. 02 26.22.26.22
Fax 02 26.22.23.07
ordini@elcon2000.com

MARCHE

Tirabassi Luciano

Tel. 0736 41.265
Tel. 337 66.0826 / 337 63.8017
tirabassi.luciano@gmail.com

SARDEGNA

Villa Rappresentanze S.a.s.

Tel. 328 38.97.634
villarap.ze@gmail.com

UMBRIA

Fusaioli Ermanno

Tel. 075 69.19.894
Fax 075 69.10.269
fusaioli@fusaioli.191.it

CALABRIA

Elecon Energia s.r.l.s.

Tel. 0966 66.09.80
Fax 0966 66.09.80
info@condomittienegria.it

LAZIO

RIMES Group Srl

Tel. 06 83.65.1059
info@rimesgroup.it

LOMBARDIA

BRESCIA - BERGAMO - MANTOVA

Luca Cassis

Tel. 349 84.59.769
lucacassis.light@gmail.com

PUGLIA

compresa MATERA

Barnabei Lighting di Introna

Vito & C. sas
Tel. 080 40.32.161
barnabei@barnabeirappresentanze.it

SICILIA

Cast S.r.l.

Tel. 091 34.86.03
Cel. 335 53.51.852
c.tolomeo@castsicilia.it

VENETO TRENTO ALTO ADIGE FRIULI VENEZIA GIULIA

A.r.m.el. Contatto

Tel. 0422 18.71.781
Fax 0422 18.71.766
info@armelcontatto.it

CAMPANIA e BASILICATA

Esclusa MATERA

Carel Srl

Tel. 08 13.99.5191
ordini@infocarel.it
antonioiccariello@infocarel.it

LIGURIA

Prati Roberta

Tel. 010 72.61.899
Fax 010 72.61.899
prati_roberto@yahoo.it

LOMBARDIA - EMILIA ROMAGNA

CREMONA - PAVIA - LODI - PIACENZA

Agea S.r.l.

Tel. 0523 49.85.10
info@ageasrl.com

PIEMONTE VALLE D'AOSTA

CO.RA.EL SCRL

Tel. 01 42.94.7218
s.eleonora@corael.org
b.teresa@corael.org

TOSCANA

Elettro81 di Giorgio Miliani & C. S.n.c.

Tel. 055 22.98.650
Tel. 335 73.74.155
segreteria@elettro81.it

SYLVANIA GROUP - ITALY MILANO

Via Guido Gozzano, 14
20092 - Cinisello Balsamo (MI)

C.F./P.IVA 08190840150

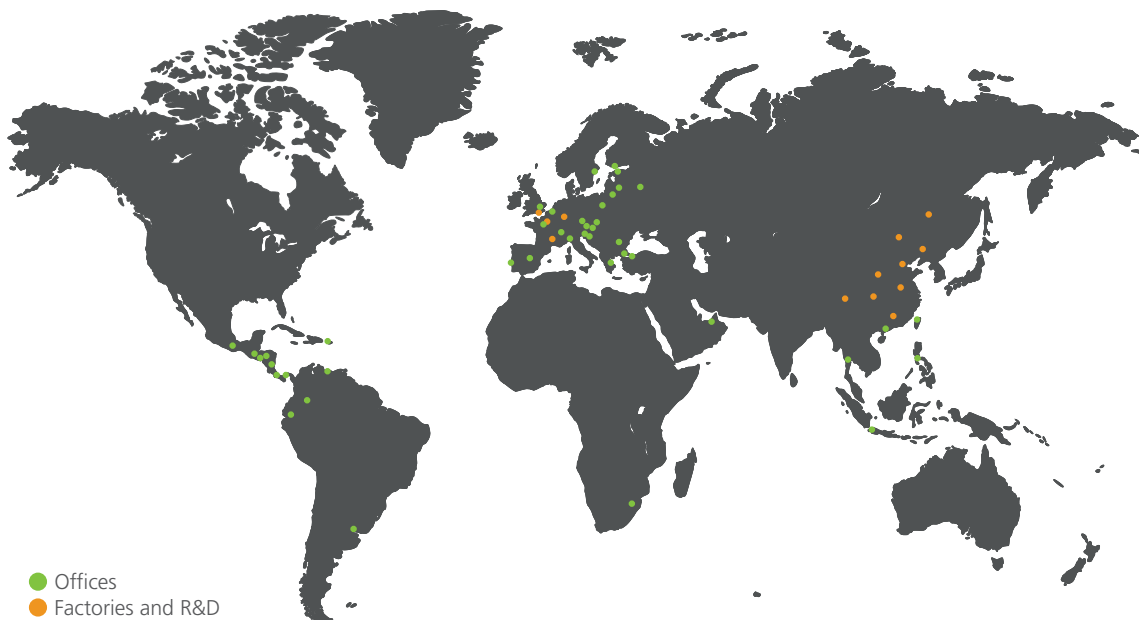
Tel. +39 02 2412 5811

Fax +39 02 2412 5880

info.it@sylvania-lighting.com

Un know-how europeo-al vostro servizio

Sylvania Group è un fornitore leader di soluzioni e servizi di illuminazione con oltre 100 anni di esperienza nella produzione di apparecchi e lampade. L'azienda dispone di un'ampia gamma di prodotti per i settori pubblico, privato e commerciale.



Produzione in Europa

Siamo orgogliosi di avere strutture locali di Ricerca & Sviluppo e siti produttivi in Francia, Inghilterra e Germania. I nostri uffici di Ricerca & Sviluppo sono promotori di innovazione tecnologica e ricerca all'avanguardia nel settore dell'illuminazione. Ci impegniamo costantemente per migliorare e offrire al mercato

solo prodotti di altissima qualità. Per raggiungere questo obiettivo, ci impegniamo ad assumere e trattenerne i migliori talenti, a migliorare il nostro impatto ambientale e a essere vicini ai nostri clienti offrendo progettazione europea e produzione locale.

Prodotti e servizi su misura

I nostri stabilimenti offrono soluzioni su misura per soddisfare le esigenze specifiche dei nostri clienti. Il nostro obiettivo è sviluppare soluzioni di illuminazione efficienti dal punto di vista ambientale che soddisfino le esigenze dei nostri clienti. Una volta individuate chiaramente le esigenze, il nostro team di ricerca e sviluppo, con l'aiuto delle nostre unità produttive, si assicura di creare i prodotti e le soluzioni migliori per i clienti.

Oltre a essere un produttore, Sylvania Group offre anche servizi progettati per supportare i clienti dalla A alla Z. Sylvania Group vi affiancherà in ogni fase del processo, dall'analisi dettagliata dei sistemi di illuminazione esistenti all'installazione e all'ottimizzazione del progetto, passando per la conformità alle normative e le soluzioni di finanziamento.



Prodotto
nel nostro
stabilimento
di Erlangen
in Germania

Fabbriche

- **42000 m²** di superficie complessiva degli stabilimenti in Francia 🇫🇷 (Saint-Etienne), Regno Unito 🇬🇧 (Newhaven) e Germania 🇩🇪 (Erlangen)



Competenza

- Oltre **100 anni** di esperienza
- Personalizzazione dei prodotti per l'illuminazione
- Controllo della qualità in ogni fase



L'impegno per la RSI (Responsabilità Sociale d'Impresa) di Sylvania

L'impegno ad adottare soluzioni di illuminazione sostenibili

Ogni volta che sviluppiamo un nuovo prodotto e servizio, adottiamo pratiche sostenibili per offrire soluzioni di illuminazione ottimali, riducendo al minimo il nostro impatto ambientale. Adottiamo protocolli completi per la riduzione dell'energia e lo smaltimento dei rifiuti che coinvolgono tutti i membri dell'azienda e si estendono a tutte le aree delle nostre attività.

Crediamo che un'azienda responsabile sia un'azienda sana e che la prosperità dell'azienda e della società siano strettamente collegate. La nostra missione è unire tecnologia, creatività e innovazione attraverso i nostri prodotti, i servizi e persone per migliorare l'efficienza energetica, la sostenibilità e aumentare la connettività al fine di promuovere il benessere.

Mobilitando la nostra forza collettiva e i nostri impegni strategici per concentrarci sulla creazione di comunità sane e di un ambiente sano, possiamo ottenere un valore a lungo termine e avere un impatto positivo sulla società.

Un impegno riconosciuto

Sylvania è un'azienda con una cultura che pone le persone al centro. Offriamo un ambiente professionale e inclusivo che aiuta i nostri dipendenti a eccellere in tutto ciò che fanno, con politiche in atto per garantire la continua evoluzione e adattamento al mondo che ci circonda. Vogliamo che una carriera in Sylvania sia stimolante, gratificante e appagante e che i nostri dipendenti possano raggiungere il loro potenziale sia a livello personale che professionale. Siamo un'azienda globale progressista e innovativa, impegnata a fornire prodotti e servizi eccellenti ai nostri clienti e un ambiente di lavoro inclusivo ai nostri dipendenti. Diamo valore alle persone, alla loro esperienza, alle loro idee e al loro contributo e ci impegniamo a incoraggiarci a vicenda per crescere ed evolvere insieme.



Illuminazione intelligente per il futuro

Sylvania investe nella realizzazione di soluzioni avanzate che migliorano la vita delle persone e contribuiscono a creare ambienti migliori. Innovazioni come SylSmart e 360 Services offrono molto di più di soluzioni illuminotecniche di qualità: rappresentano le fondamenta su cui costruire l'innovazione futura e garantiscono costi sostenibili ed efficienza energetica.

Il nostro approccio alla creazione di un'azienda inclusiva e sostenibile è riconosciuto dalla certificazione argento di Ecovadis, uno dei rating di sostenibilità aziendale più riconosciuti al mondo. Questa certificazione misura i sistemi di gestione non finanziari e si affianca alle nostre metriche interne, con valutazione rispetto alle best practice del settore in un contesto globale; inoltre, impieghiamo i principi del miglioramento continuo per assicurarci di rimanere all'avanguardia nel nostro mercato.





Produzione in Europa

Vantiamo un'esperienza di oltre 100 anni come produttori leader di soluzioni di illuminazione di qualità e siamo orgogliosi della nostra storia di produzione europea. Con impianti produttivi e di ricerca e sviluppo situati in Francia, Germania e Regno Unito, siamo in grado di progettare, sviluppare e produrre soluzioni di illuminazione innovative e di immetterle sul mercato con velocità e agilità, riducendo al contempo in modo significativo la nostra impronta di carbonio. I nostri stabilimenti europei sono certificati ISO9001, ISO14001 e ISO50001, a sottolineare il nostro allineamento con i principi di produzione responsabile e il nostro costante impegno nella riduzione delle emissioni e nella gestione dei rifiuti. La tecnologia svolge un ruolo fondamentale nell'aumentare

l'efficienza energetica e nel migliorare le prestazioni degli apparecchi di illuminazione; il nostro portafoglio comprende un'ampia gamma di soluzioni illuminotecniche prodotte secondo i più elevati standard di qualità e con una durata di vita prolungata. Ci assumiamo la responsabilità di gestire l'intero ciclo di vita dei prodotti e abbiamo in programma di adottare i principi dell'economia circolare nel nostro approccio alla sostenibilità nei futuri progetti di sviluppo dei prodotti. La maggiore enfasi che poniamo sulla progettazione dei prodotti ci consente di ridurre le emissioni e di gestire i rifiuti in modo proattivo. I componenti intercambiabili di alcuni dei nostri prodotti aumentano il ciclo di vita e li rendono in linea con il nostro approccio all'economia circolare.

L'impegno di Sylvania per la RSI entro il 2030



Diventare un'azienda a emissioni zero



Usare solo auto aziendali elettriche



Creare e implementare un modello aziendale di economia circolare




















"Sylvania è un'azienda responsabile. Ci impegniamo a rispettare i più alti standard di qualità quando si tratta di dipendenti, clienti, partner e ambiente. L'impegno della nostra nuova strategia RSI è quello di migliorare e aumentare la sostenibilità dell'azienda e di tutti i nostri stakeholder sulla base di tre pilastri principali: ambiente, società e governance (ESG). Abbiamo una visione chiara del nostro futuro, abbiamo le persone per realizzare il cambiamento e credo fermamente che collettivamente possiamo diventare un'azienda a zero emissioni entro il 2030. Lo faremo per noi stessi e per le generazioni future."

Eduardo Fuentes, Environmental & Sustainability Director EMEA

Indice

Presentazione del Gruppo Sylvania	4
Fabbriche e R&D	6
Gestione energetica degli edifici	8
Scoprite i nuovi prodotti 2024	16
Solutions Digitales et Services	19
Apparecchi	31

Incassi modulari

Officelyte  page 32	Optix Recessed  page 32	Optix R 4 celle  page 34	Optix Recessed Asymmetric  page 34
Rana Neo Recessed  page 35	OptiClip  page 37	Quadro  page 38	Quantum  page 41 
START Panel IP65  page 41	START Panel IP54 Tunable White  page 43 	START Panel SSA  page 43 	START Panel  page 45
START Panel Eco  page 46 			

Apparecchi a plafone e sospensione

**Optix
Surface**



page
46

**Optix
Surface MPO**



page
48

**Optix
Asymmetric
Surface**



page
49

Colossal



page
50

**Rana Neo
Surface**



page
53

Sylmaster



page
54 **NEW**

**Areum
Suspended**



page
55 **NEW**

Areum Wall



page
55 **NEW**

Deltawing



page
56 **NEW**

Piantane

Areum Floor



page
56 **NEW**

Apparecchi lineari continui

**Mini
Continuum II**



page
57

**Optix Linear
Recessed**



page
58

**Optix Linear
Surface**



page
60

**Rana Linear
Recessed**



page
62

**Rana Linear
Surface**



page
63










Trunking systems

Isoline



page
64




Downlight

Equinox page 67 NEW 	Solstice page 68 NEW 	Insaver Slim page 71 	Insaver 150 HE Topper page 72 
START Downlight IP44 page 72 	START Downlight 5in1 page 73 	START Downlight Flat page 74 	START Downlight Eco page 74 
Accessori per Downlight page 75 NEW 			

Faretti

Myriad V page 75 	Ludospot page 80 	Obico page 82 	START Spot Alu page 82 
START Spot page 83 	Inset Trend page 83 	Instar Trend page 84 	



Apparecchi a parete e a soffitto

Giotto page 85 	START Surface Slim IP54 page 86 	START Surface IP44 page 87 	START Surface IP44 Multipower page 87 NEW 
---	--	---	---

Apparecchi a sospensione

Nilo page 88 NEW 	TubiXx page 88 
--	---


Strisce LED

Flex Pro page 89 	Profili page 90 	Driver Flex Pro page 91 
---	--	--


Proiettori a binario

Beacon LED Muse II 


page 93

Beacon LED Muse 


page 93 **NEW**

Beacon LED XL Muse 


page 94

Proiettore per Beacon LED 


page 94

Beacon LED 

page 95

Beacon LED XL 

page 96

Beacon LED XXL 


page 97

Beacon LED Accent 


page 98

Beacon LED XL Accent 

page 99

Beacon LED Wallwash 


page 99

Lenzo 

page 100 **NEW**

Pixo Line 

page 100 **NEW**

Pixo 

page 102

Binari

OneTrack 

page 103 **NEW**

Plafoniere stagne

Resisto 

page 109

Resisto GRP 

page 110

START Waterproof Tubular 

page 111

START Waterproof Slim 

page 111

START Eco Batten IP65 

page 113

START Waterproof Housing 

page 113

Plafoniere

WayLine 

page 114

START Batten 

page 114 **NEW**

Highbay

KubiXx



page
116

NEW

**Sylvania
Granit**



page
117

**START
Highbay**



page
119

SportsBay



page
120

NEW

Proiettori

Raiden



page
121

Kalani IP66



page
123

**START Flood
Flat**



page
124

**START Flood
IP65**



page
124

NEW

Luci stradali e lampioni

Zephyr



page
126

Apparecchi per esterni a parete e soffitto

Inverto



page
127

**Muro
Surface**



page
128

**START
Surface IP66**



page
129

**START
Surface Wall
Cube**



page
130

Luci architettoniche e paesaggistiche

Interrata



page
130

**START
Bollard IP65**



page
131

NEW

Emergenza

**LiFeSafe
Downlight**



page
132

**LiFeSafe
Surface
Round Downlight**



page
132

**LiFeSafe
Bulkhead**



page
133

**LiFeSafe Exit
Sign**



page
133

**LiFeSafe
Multifix Exit
Sign**



page
133

Sensori



page
135

Controllo dell'illuminazione SylSmart

SylSmart



page
135

SylSmart
Standalone



page
136

SylSmart
Connected



page
136

SylSmart
Connected
Pro



page
136

Lampade

139

RefLED™

RefLED™
Platinum
Retro ES50



page
140



RefLED™
Superia
Retro ES50



page
140

RefLED™
ES50



page
141

RefLED™
Superia
Retro MR16



page
141

RefLED™
Retro MR11



page
142

RefLED™
Retro ES111



page
142

RefLED™
Retro PAR




page
142

RefLED™ R39
/ R50 / R63
/ R80



page
143

<p>ToLEDo™ Platinum Retro page 143</p>		<p>ToLEDo™ Retro Goccia page 145</p>		<p>ToLEDo™ Retro Candela page 145</p>		<p>ToLEDo™ Retro Sfera page 146</p>	
<p>ToLEDo™ Retro Globo page 146</p>		<p>ToLEDo™ Retro ST64 page 146</p>		<p>ToLEDo™ Retro T25 page 147</p>		<p>ToLEDo™ Retro Pygmy page 147</p>	
<p>ToLEDo™ Retro Chroma page 147</p>		<p>ToLEDo™ Goccia page 148</p>		<p>ToLEDo™ Candela page 148</p>		<p>ToLEDo™ Sfera page 149</p>	
<p>ToLEDo™ Globo page 149</p>		<p>ToLEDo™ Stick page 149</p>		<p>ToLEDo™ Lynx page 150</p>		<p>ToLEDo™ Retro R7s page 151</p>	
<p>ToLEDo™ R7s page 151</p>		<p>ToLEDo™ Retro G9 page 151</p>		<p>ToLEDo™ G9 page 151</p>		<p>ToLEDo™ GY6.35 page 152</p>	
<p>ToLEDo™ G4 page 152</p>		<p>ToLEDo™ Micro-Lynx LED GX53 page 152</p>		<p>ToLEDo™ Striplight page 152</p>		<p>ToLEDo™ Mirage page 153</p>	
<p>ToLEDo™ Vintage page 153</p>							

SylPendant

**Sospensione
SylPendant**

page
154



ToLEDo™
Superia T8
Universale

page

154



ToLEDo™
Superia T8
CCG

page

154



ToLEDo™
Avant T8
CCG

page

155



ToLEDo™
Avant T8 CCG
Lunghezze speciali

page

155



ToLEDo™
Neos T8 CCG

page

156



ToLEDo™
Superia T5
ECG

page

156



ToLEDo™
Superia T5
AC

page

156



ToLEDo™
Performer

page

157



Lampade Speciali

PAR56 –
Lampada da
piscina

page

157



Indice numerico	158
Indice alfabetico	176
Gradi di protezione IP e IK	178
Guida ai simboli	179
Condizioni di vendita	183

Scoprite i nuovi prodotti 2024



Nilo
Pagina 88



Pixo Line
Pagina 100



OneTrack
Pagina 103



New Beacon
Pagina 93



START Bollard IP65
Pagina 131



LifeSafe
Pagina 132



START Spot Alu
Pagina 82



Kalani G2
Pagina 123



Quantum
Pagina 41



START Highbay
Pagina 119



Kubixx
Pagina 116



SportsBay
Pagina 120



START Panel
Pagina 45



Areum
Pagina 55



SylSmart Connected Pro
Pagina 136



Solstice
Pagina 68

Apriamo la strada a consumi energetici zero

SylSmart Energy

SylSmart Energy è una piattaforma avanzata di monitoraggio e analisi dell'energia che consente alle aziende di intervenire sulle emissioni di carbonio e sui consumi energetici.

- + **Comprendere i consumi attuali**
- + **Identificare le aree di potenziale miglioramento**
- + **Creare e implementare strategie di riduzione dell'energia**
- + **Visualizzazione, monitoraggio e verifica di tali strategie**
- + **Passare a fonti di energia verde**



SYLVANIA

Concord


SOLUZIONI E
SERVIZI
DIGITALI



SylSmart Connected

Sblocca l'edificio intelligente

SylSmart Connected presenta un sistema di controllo dell'illuminazione wireless intelligente, il quale offre un'ecosistema di soluzioni sostenibili per tutte le tipologie di edifici, garantendo un'eccezionale efficienza energetica e mantenendo al contempo il comfort degli occupanti.



Intelligenza & Controlli smart

- sistema operativo decentralizzato basato su rete mesh, che offre un'eccezionale copertura di movimento
- serie completa di controlli intelligenti: rilevamento degli occupanti e della luce diurna, gruppi e scene, regolazione manuale della luce



Installazione rapida e scalabilità

- preconfigurazione fuori sede, ottimizzazione dei tempi in loco
- nessun cablaggio aggiuntivo e scalabilità semplice grazie alle impostazioni precaricate



Facilità di manutenzione

- visualizzazione della planimetria, manutenzione preventiva
- adattabilità a layout mutevoli



Sicurezza informatica, interoperabilità e solidità

- nessun singolo punto di vulnerabilità e sicurezza informatica
- standard aperto Bluetooth® Network Lighting Controlnach offenem Standard

Configurazione 1

Apparecchio d'illuminazione con sensore intelligente integrato



Configurazione 4

Kit sensore separato (DSK)



Configurazione 5

Convertitore QBM



- DSK con DALI o driver integrato
- Convertitore QBM con alimentazione DALI

Configurazione 2

Combinazione di apparecchi con sensore integrato + modulo di comunicazione integrato

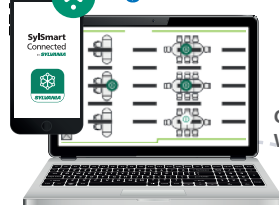


Configurazione 3

Uso del sensore integrato per connettere più dispositivi DALI



SylSmart Connected un sistema d'illuminazione basata su rete mesh Bluetooth qualificata



Controllo tramite Web e App

Controllo manuale Interruttore senza fili

Partner tecnologico: SILVAIR



SylSmart Connected Pro

Verso l'efficienza guidata dai dati

SylSmart Connected Pro, la soluzione complementare di SylSmart Connected Un mondo di nuove proposte digitali



Gestione delle risorse da qualsiasi luogo

- supervisione globale della sede, ad es. vista dashboard, visualizzazione planimetria, stato delle risorse
- controllo da remoto agile con possibilità di applicare regole e notifiche avanzate, inclusa la programmazione



Apri nuovi orizzonti

- raccolta dati con elevata puntualità, utilizzo di strumenti di analisi per ottimizzare il sistema d'illuminazione
- esplorazione dei dati per migliorare l'occupazione degli edifici, la gestione dello spazio o le prestazioni ambientali




Un mondo di opzioni di connettività

- connettività basata su cloud (API aperta)
- a BMS e servizi IoT di terze parti



Sicurezza informatica

- sistema sicuro: sviluppato secondo le migliori pratiche del settore (OWASP2021; Azure Defender)



SylSmart Connected Pro
Servizio a valore aggiunto




Connected Pro+ API

Integrazione API di terze parti tramite Connected Pro

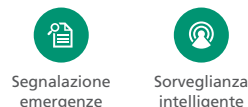


Ambiente



HVAC Qualità dell'aria Temp.

Sicurezza e Protezione




Segnalazione emergenze Sorveglianza intelligente

Altri sistemi



Ottimizzazione del flusso di lavoro Prenotazione sale riunioni

Servizi di localizzazione in tempo reale



Localizzazione di persone e oggetti Orientamento

Schlüssel

- Bluetooth NLC
- Connettività Bluetooth
- Connessione Internet
- Connessione al cloud
- Connessione API

SylSmart Connected

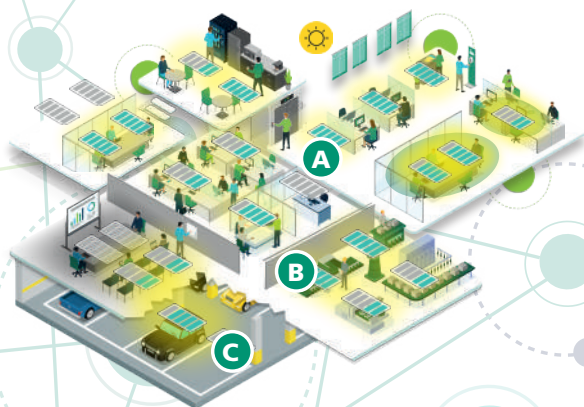
Verso la creazione di edifici intelligenti

Applicazione

Uffici	Istruzione	Data center
Industria	Parcheggi	Logistica
Commercio al dettaglio		

Flessibilità ed efficienza

Soluzioni di illuminazione intelligente per tutti gli spazi



Controllo dell'illuminazione su misura per spazi personalizzati

La nostra avanzata tecnologia di controllo dell'illuminazione garantisce una luce ottimale, consentendo agli occupanti di personalizzare l'ambiente in base alle proprie preferenze. Offriamo il massimo comfort in spazi interamente personalizzati.

A Uffici

B Logistica e industria

C Parcheggi



Per saperne di più:
sylvania-lighting.com/en-int/connected-building

Alla scoperta degli apparecchi di illuminazione con il controllo dell'illuminazione SylSmart Connected

Incassi modulari	Pagina
OFFICELYTE	32
OPTIX RECESSED	32
RANA NEO RECESSED	35
OPTICLIP	37
START PANEL SSA	43
Apparecchi a plafone e sospensione	
OPTIX SURFACE	46
OPTIX SURFACE MPO	48
COLOSSAL	51
RANA NEO SURFACE	53
AREUM SUSPENDED	55
Apparecchi lineari continui	
OPTIX LINEAR RECESSED	58
OPTIX LINEAR SURFACE	60
RANA LINEAR RECESSED	62
RANA LINEAR SURFACE	63
Downlight	
SOLSTICE	68
Plafoniere stagne	
RESISTO	110
Highbay	
KUBIXX	116
SYLVANIA GRANIT	117
Sensori	
SENSORI	135
Controllo dell'illuminazione SylSmart	
SYLSMART CONNECTED	136
SYLSMART CONNECTED PRO	136





**Fino a 8.000
apparecchi di
illuminazione
collegati**

SylSmart Standalone

L'illuminazione migliore nel posto giusto, al momento giusto

Massimo controllo & facilità d'installazione

Applicazione

Commercio al dettaglio e settore alberghiero

Industria e logistica



Programmazione facile e utilizzo intuitivo

Einstellen von Szenarien, Aufbau von Gruppen und viele weitere Änderungen – alles auf Knopfdruck.



Opzioni di illuminazione dinamica

Mediante timer, programmi, gruppi, regolazione della luce bianca e dei colori, ritmo circadiano e luce dinamica.



Controlli wireless affidabili ed efficienti

Grazie all'intelligenza distribuita, ogni apparecchio ha la propria indipendenza. Se uno dei componenti si guasta, il sistema continua a lavorare: servirà solo sostituire l'apparecchio di illuminazione guasto.



Flessibilità

La possibilità di aggiungere e spostare i dispositivi anche quando gli ambienti interni vengono rimodulati. I controlli sono integrati nell'apparecchio e utilizzano una rete mesh wireless tra i diversi apparecchi installati. Non è necessario un nuovo cablaggio né una complessa riprogrammazione.

Alla scoperta degli apparecchi di illuminazione con SylSmart Standalone

Incassi modulari Pagina

RANA NEO RECESSED	35
QUADRO	38
QUANTUM	41

Apparecchi a plafone e sospensione

AREUM WALL	55
------------	----

Apparecchi lineari continui

OPTIX LINEAR SURFACE	60
----------------------	----

Downlight

EQUINOX	67
INSAVER SLIM	71
START DOWNLIGHT IP44	73

Strisce LED

DRIVER FLEX PRO	91
-----------------	----

Proiettori a binario

BEACON LED MUSE II	93
BEACON LED MUSE	93
BEACON LED XL MUSE	94

Sensori

SENSORI	135
---------	-----


Controllo dell'illuminazione SylSmart

SYLSMART STANDALONE	136
---------------------	-----



Per saperne di più:

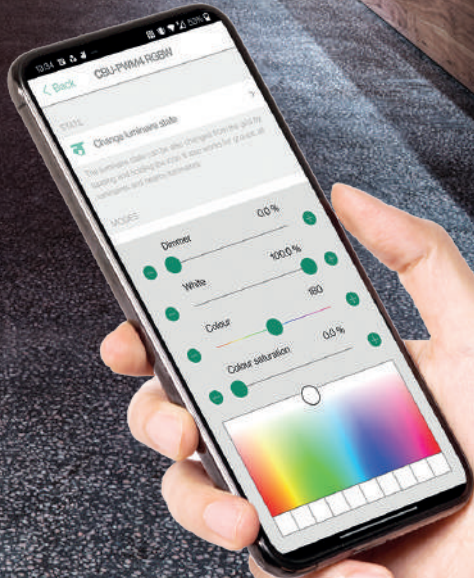
sylvania-lighting.com/en-int/smart-solutions/sylsmart-standalone



SCIENCE+
INDUSTRY
MUSEUM

SCIENCE+
INDUSTRY
MUSEUM

**Fino a 8.000
apparecchi di
illuminazione
collegati**



SYLVANIA

SylSmart

SylSmart Energy

Un sistema efficiente e senza emissioni di carbonio

Il conteggio e la misurazione dell'energia in tempo reale per tutte le fonti energetiche, che si tratti di elettricità o gas, permette di supportare le proprie decisioni strategiche.

Oltre al rispetto delle normative e degli obblighi, è possibile quantificare e valutare i risparmi energetici analizzando il profilo di carbonio dei consumi.



Individuazione dei costi

- + Accesso ai dati di consumo energetico del sito
- + Possibilità di individuare le aree caratterizzate da costi elevati, di analizzare i consumi e di sorvegliare la sede



Creazione di strategie

- + Pianificazione per la riduzione dei costi e massimizzazione dell'efficienza energetica attraverso l'ammodernamento delle infrastrutture
- + Verifica e adeguamento dei risparmi previsti
- + Report delle prestazioni annuali



Visualizzazione e monitoraggio

- + Condivisione dei report sul consumo energetico e adempimento degli obblighi per l'acquisizione di sussidi/standard
- + Previsione della riduzione delle spese OPEX e del risparmio di carbonio supportata da analisi in tempo reale
- + Attivazione di avvisi e notifiche per un aggiornamento costante



Massimizzazione della decarbonizzazione

- + Sviluppo di una strategia a lungo termine per raggiungere lo zero netto con un miglioramento del flusso di cassa
- + Approccio sostenibile con un'unica piattaforma digitale

MONITORAGGIO FACILE E ANALISI APPROFONDITE



PIATTAFORMA WEB

Un ambiente sicuro, flessibile, sofisticato e interoperabile che consente agli utenti di interagire facilmente con i propri servizi.



Misurazione e verifica

Possibilità di misurare la situazione di partenza e di verificare l'efficienza delle nuove installazioni o strategie di riduzione energetica.



Report CSR

Report approfonditi esportabili sui consumi energetici inviati direttamente alla casella di posta.



Regole e notifiche

Possibilità di ricevere avvisi quando avviene un utilizzo di energia in eccesso nel sito o quando viene rilevato un funzionamento anomalo.



Approfondimenti ecologici

Analisi delle prestazioni dell'impianto solare e facile visualizzazione delle emissioni di carbonio dei siti.




Analisi

Possibilità di ottenere informazioni approfondite sul consumo energetico del vostro sito. Pianificazione e verifica delle strategie di riduzione delle emissioni di anidride carbonica e impostazione degli obiettivi intermedi. Confronto delle prestazioni attuali rispetto alla situazione di partenza.



Per saperne di più:
sylvania-lighting.com/energy



360 Services

Un ecosistema completo ed efficace,
pensato per assistervi nei vostri progetti



Contatta il tuo rappresentante di vendita per un supporto progettuale su misura



Guida all'ordine

La gamma di prodotti 360 Services di Sylvania svolge da guida completa per i progetti dei clienti, accompagnandoli in ogni fase cruciale, dall'ideazione al completamento. Questo kit di strumenti onnicomprensivo è ideato per facilitare qualsiasi progetto o complessità, garantendo una gestione semplificata e di massima tranquillità. Sylvania può potenziare la vostra azienda con gli strumenti intelligenti di cui avete bisogno. Lasciate che vi mostriamo la strada.

Codice articolo	Descrizione	Definizione
-----------------	-------------	-------------

Assess

V990003	Vendita di prodotti prototipo (STE)	
V990007	Vendita di prodotti prototipo (NHV)	Progettazione e realizzazione di un prodotto su misura in base alle vostre specifiche tecniche
V990008	Vendita di prodotti prototipo (ERL)	
V990051	Spese di audit (INT)	Analizzando la situazione dell'illuminazione esistente sul sito, possiamo fornire un elenco delle risorse, verificare la conformità e individuare le opportunità di risparmio
V990052	Progettazione illuminotecnica (INT)	I nostri esperti progettano soluzioni illuminotecniche che garantiscono conformità ed efficienza energetica per ogni installazione
V990004	Raccolta di sussidi (INT)	Il team di Sylvania può assistervi nell'acquisizione di sovvenzioni e finanziamenti per il vostro progetto

Manage

V990027	Stoccaggio di merci (INT)	
V990032	Stoccaggio di merci (EXT)	Possiamo stoccare le merci nella nostra struttura o in quelle dei nostri partner e consegnarle in loco in base alle vostre esigenze
V990028	Riciclaggio e raccolta dei rifiuti (EXT)	Siamo in grado di organizzare la gestione conforme dei materiali obsoleti
V990071	Costo di spedizione standard in GBP (EXT)	
V990072	Costo di spedizione in 48 ore GBP (EXT)	
V990073	Costo di spedizione in 24 ore GBP (EXT)	
V990068	Costo di spedizione standard UE (EXT)	Possiamo agevolare consegne personalizzate per soddisfare le tempistiche dei singoli progetti
V990069	Costo di spedizione in 48 ore UE (EXT)	
V990070	Costo di spedizione in 24 ore UE (EXT)	
V990048	Gestione dei progetti (INT)	I nostri Project Manager specializzati mettono in contatto team interaziendali per realizzare i progetti nel rispetto delle tempistiche e dei budget definiti

Implement

V990011	Installazione (EXT)	I nostri partner approvati forniscono un'installazione professionale e facile assicurando una corretta configurazione e funzionalità, riducendo tempi e fatica
V990012	Installazione GBP (EXT)	
V990053	Preventivo di installazione (INT)	
V990066	Preventivo di installazione GBP (INT)	Il nostro preventivo indicativo per l'installazione degli apparecchi proposti (soggetto ad audit finale). Codice solo per preventivi iniziali
V990018	Messa in servizio UE (EXT)	
V990019	Messa in servizio GBP (EXT)	I nostri specialisti approvati assicurano una configurazione efficiente e ottimizzata per soddisfare le vostre esigenze
V990039	Messa in servizio (INT)	Il nostro team interno di specialisti approvati assicura una configurazione efficiente e ottimizzata per soddisfare le vostre esigenze
V990047	Collaudo elettrico e messa in servizio (EXT)	Collaudo di impianti elettrici da parte di terzi

Aftercare

V990005	Aggiornamento software (INT)	
V990006	Aggiornamento software (EXT)	Il nostro team interno o i nostri partner approvati si assicureranno che disponiate delle funzionalità e degli aggiornamenti di sicurezza più recenti
V990049	Servizio di manutenzione (EXT)	I nostri fornitori di servizi possono aiutarvi a mantenere l'installazione in condizioni ottimali e conformi, per garantire un funzionamento sempre efficiente.
V990038	Servizio di formazione (INT)	Acquisizione di nuove conoscenze attraverso la formazione del team di esperti di Sylvania
V990091	GARANZIA ESTESA - 5 ANNI	
V990092	GARANZIA ESTESA - 6 ANNI	
V990093	GARANZIA ESTESA - 7 ANNI	
V990094	GARANZIA ESTESA - 8 ANNI	Per i clienti che cercano la sicurezza dei servizi per un periodo prolungato oltre alla garanzia standard del prodotto. La garanzia deve essere approvata da Sylvania prima di essere offerta al cliente
V990095	GARANZIA ESTESA - 9 ANNI	
V990096	GARANZIA ESTESA - 10 ANNI	

Per saperne di più:
sylvania-lighting.com/en-int/smart-solutions/360-services





SYLVANIA

Concord



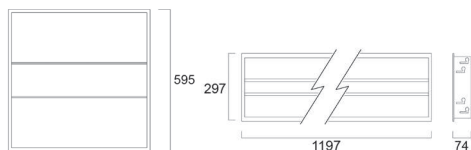
APPARECCHI

Officelyte

Concord



- Apparecchio da incasso LED architettonico ad alte prestazioni che offre un grande comfort visivo (UGR<19)
- Ottica micropriammatizzata, distribuzione della luce semi-diretta per una transizione omogenea tra superfici illuminate e soffitto
 - Rischio fotobiologico GRO, CRI>80, flicker molto ridotto <5%
- Versione ad alta efficienza (HE) fino a 144 lm/W
 - Versione alta emissione luminosa (HO) fino a 136 lm/W
- Sono disponibili modelli a corrente costante o a gestione della luce:
 - cablato: DALI tradizionale
 - Bluetooth: SylSmart Connected (SSA) con sensore integrato, SylSmart Standalone (SSC) con rilevamento remoto
- Disponibile in 3000K e 4000K
- L'alloggiamento chiuso (finitura bianco RAL 9016) riduce la penetrazione della polvere e migliora il fattore di manutenzione dell'apparecchio
- Dimmerabile tramite interruttore cablato standard (DALI) o interruttore piezoelettrico senza fili e senza batteria (modelli SylSmart)
- Driver certificato ENEC
- Durata: 151.000 ore (L80)
- 5 anni di garanzia



Modello Officelyte 600x600

	Modello	€
	2069000 Officelyte 600 HE 24W 3250lm 830	505,70 O
	2069241 Officelyte 600 HE 24W 3250lm 830 DALI	485,40 O
	2069320 Officelyte 600 HE 25W 3250lm 830 SSA	* O
	2069243 Officelyte 600 HE 24W 3375lm 840	467,40 O
	2069246 Officelyte 600 HE 27W 3375lm 840 EM	744,30 O
	2069244 Officelyte 600 HE 24W 3375lm 840 DALI	485,40 O
	2069245 Officelyte 600 HE 27W 3375lm 840 DALI EMPR	814,60 O
	2069322 Officelyte 600 HE 25W 3375lm 840 SSA	* O
	2069252 Officelyte 600 HO 32W 4200lm 830	485,40 O
	2069253 Officelyte 600 HO 32W 4200lm 830 DALI	504,00 O
	2069321 Officelyte 600 HO 32W 4200lm 830 SSA	* O
	2069255 Officelyte 600 HO 32W 4350lm 840	485,40 O
	2069258 Officelyte 600 HO 35W 4350lm 840 EM	786,50 O
	2069256 Officelyte 600 HO 32W 4350lm 840 DALI	504,00 O
	2069257 Officelyte 600 HO 35W 4350lm 840 DALI EMPR	821,70 O
	2069323 Officelyte 600 HO 32W 4350lm 840 SSA	* O

Modello Officelyte 1200x300

	2069264 Officelyte 1200 HE 24W 3350lm 830 DALI	688,10 O
	2069324 Officelyte 1200 HE 25W 3350lm 830 SSA	* O
	2069266 Officelyte 1200 HE 24W 3450lm 840 DALI	688,10 O
	2069267 Officelyte 1200 HE 27W 3450lm 840 DALI EMPR	1109,50 O
	2069325 Officelyte 1200 HE 25W 3450lm 840 SSA	* O

Accessori

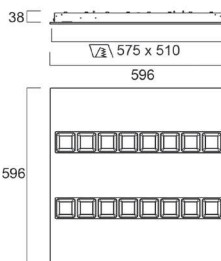
2069281	Accessorio per incasso	30,10 O
---------	------------------------	---------

Optix Recessed

Concord



- Gamma completa di apparecchi da incasso a bassissima luminanza e ad alte prestazioni, progettati per garantire un'elevata efficienza e un'eccellente comfort visivo.
- Ottica a basso abbagliamento con diffusori e riflettori ottimizzati. Finitura bianca (UGR<19) o alluminio (UGR<16). Luminanza estremamente bassa (<200 cd/m² a 65°) nel modello in alluminio, ideale per il lavoro prolungato sullo schermo e per limitare l'affaticamento degli occhi, in conformità alla norma EN12 464-1.
- Può essere rivestito con lana di vetro o con isolante acustico
- Alta efficienza (fino a 147 lm/W) per massimizzare il ritorno economico
- Disponibili versioni da 3000K, 4000K e bianco dinamico
- Gestione della luce:
 - cablato: DALI tradizionale
 - Bluetooth: SylSmart Connected (SSA) con sensore integrato o SylSmart Standalone (SSC) con rilevamento remoto opzionale
- OPTIX LumiNature: modello dotato di un innovativo LED che ricrea il più fedelmente possibile lo spettro luminoso del sole, senza picchi blu, e raggiunge un'eccezionale resa cromatica CRI>97 (LUMI). I modelli HCL (Human Centric Lighting) dotati di gestione dell'illuminazione SylSmart aggiungono un controllo dinamico per rispettare il naturale ritmo circadiano del corpo umano in modo da offrire il massimo benessere e comfort visivo.
- Connessione plug-in Linect® di serie
- Dimmerabile tramite interruttore cablato standard (DALI) o interruttore piezoelettrico senza fili e senza batterie (SylSmart). Dotato di connettore WAGO Linect 3P + DALI
- Driver certificato ENEC
- Durata: 107.500 ore (L80), tranne LumiNature: 68.000 ore (L80) per le versioni LUMI HCL e 60.000 ore (L80) per le versioni LUMI
- 5 anni di garanzia



Modulo Optix 600x600 mm - Emissione standard

	Modello	€
	2023590 Optix R 600 2L 23W 2900lm 830 ALU	305,00 O
	2023592 Optix R 600 2L 21W 2800lm 830 WHT	305,00 O
	2023591 Optix R 600 2L 23W 2900lm 830 ALU DALI	330,60 O
	2023593 Optix R 600 2L 21W 2800lm 830 WHT DALI	330,60 O
	2023594 Optix R 600 2L 21W 2800lm 840 ALU	305,00 O
	2023599 Optix R 600 2L 20W 2850lm 840 WHT	305,00 O
	2023595 Optix R 600 2L 21W 2800lm 840 ALU DALI	330,60 O
	2023600 Optix R 600 2L 20W 2850lm 840 WHT DALI	353,10 O
	2023917 Optix R 600 2L 22W 2800lm 840 ALU SSA	486,00 O



Modulo Optix 600x600 mm - Emissione standard		€
2023918	Optix R 600 2L 21W 2850lm 840 WHT SSA	475,00
2023597	Optix R 600 2L 21W 2800lm 840 ALU EM	560,70
2023602	Optix R 600 2L 20W 2850lm 840 WHT EM	560,70
2023596	Optix R 600 2L 21W 2800lm 840 ALU DALI EM	636,70
2023601	Optix R 600 2L 20W 2850lm 840 WHT DALI EM	636,70
2023632	Optix R 600 3L 21W 2900lm 840 ALU	385,20
2023634	Optix R 600 3L 20W 2900lm 840 WHT	385,20
2023633	Optix R 600 3L 21W 2900lm 840 ALU DALI	414,10
2023635	Optix R 600 3L 20W 2900lm 840 WHT DALI	414,10

LumiNature		€
2023832	Optix R 600 2L LUMI 30W 2915lm 940 ALU	363,80
2023833	Optix R 600 2L LUMI30W 2915lm 940 ALU DALI	428,00
2023941	Optix R 600 2L LUMI 31W 2915lm 940 ALU SSA	480,00
2023835	Optix R 600 2L LUMI HCL 32W 2780lm ALU DALI	588,50

Modulo Optix 600x600 mm - Emissione media		€
2023570	Optix R 600 2L 26W 3200lm 830 ALU	305,00
2023572	Optix R 600 2L 26W 3450lm 830 WHT	305,00
2023571	Optix R 600 2L 26W 3200lm 830 ALU DALI	330,60
2023573	Optix R 600 2L 26W 3450lm 830 WHT DALI	330,60
2023604	Optix R 600 3L 26W 3250lm 830 ALU	385,20
2023606	Optix R 600 3L 26W 3550lm 830 WHT	385,20
2023605	Optix R 600 3L 26W 3250lm 830 ALU DALI	414,10
2023607	Optix R 600 3L 26W 3550lm 830 WHT DALI	414,10
2023574	Optix R 600 2L 26W 3400lm 840 ALU	305,00
2023585	Optix R 600 2L 23W 3350lm 840 WHT	305,00
2023575	Optix R 600 2L 26W 3400lm 840 ALU DALI	330,60
2023586	Optix R 600 2L 23W 3350lm 840 WHT DALI	330,60
2023915	Optix R 600 2L 27W 3400lm 840 ALU SSA	486,00
2023916	Optix R 600 2L 24W 3400lm 840 WHT SSA	475,00
2023577	Optix R 600 2L 26W 3400lm 840 ALU EM	560,70
2023588	Optix R 600 2L 23W 3350lm 840 WHT EM	560,70
2023576	Optix R 600 2L 26W 3400lm 840 ALU DALI EM	636,70
2023587	Optix R 600 2L 23W 3350lm 840 WHT DALI EM	636,70
2023608	Optix R 600 3L 26W 3600lm 840 ALU	385,20
2023613	Optix R 600 3L 24W 3450lm 840 WHT	385,20
2023609	Optix R 600 3L 26W 3600lm 840 ALU DALI	414,10
2023614	Optix R 600 3L 24W 3450lm 840 WHT DALI	414,10
2023611	Optix R 600 3L 26W 3600lm 840 ALU EM	654,80
2023616	Optix R 600 3L 24W 3450lm 840 WHT EM	654,80
2023610	Optix R 600 3L 26W 3600lm 840 ALU DALI EM	722,30
2023615	Optix R 600 3L 24W 3450lm 840 WHT DALI EM	722,30
2023579	Optix R 600 2L 30W 3550lm 940 ALU	324,20
2023582	Optix R 600 2L 28W 3500lm 940 WHT	324,20
2023580	Optix R 600 2L 30W 3550lm 940 ALU DALI	349,90
2023583	Optix R 600 2L 28W 3500lm 940 WHT DALI	349,90
2023581	Optix R 600 2L 30W 3550lm 940 ALU EM	599,20
2023584	Optix R 600 2L 28W 3500lm 940 WHT EM	599,20

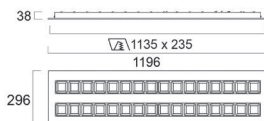
Modulo Optix 600x600 mm - Emissione media - Bianco regolabile		€
2023636	Optix R 600 3L TW 30W 3400lm ALU DALI	608,80
2023638	Optix R 600 3L TW 30W 3600lm WHT DALI	624,90

LumiNature		€
2023842	Optix R 600 3L LUMI 37W 3750lm 940 ALU	492,20
2023843	Optix R 600 3L LUMI 37W 3750lm 940 ALU DALI	540,40
2023943	Optix R 600 3L LUMI 38W 3750lm 940 ALU SSA	556,00
2023845	Optix R 600 3L LUMI HCL 37W 3510lm ALU DALI	727,60

Modulo Optix 600x600 mm - Emissione elevata		€
2023618	Optix R 600 3L 36W 4450lm 830 ALU	388,40
2023620	Optix R 600 3L 34W 4600lm 830 WHT	388,40
2023619	Optix R 600 3L 36W 4450lm 830 ALU DALI	419,40
2023621	Optix R 600 3L 34W 4600lm 830 WHT DALI	420,20
2023622	Optix R 600 3L 33W 4500lm 840 ALU	388,40
2023627	Optix R 600 3L 31W 4550lm 840 WHT	388,40
2023623	Optix R 600 3L 33W 4500lm 840 ALU DALI	419,40

Modulo Optix 600x600 mm - Emissione elevata		€
2023628	Optix R 600 3L 31W 4550lm 840 WHT DALI	419,40
2023920	Optix R 600 3L 34W 4500lm 840 ALU SSA	564,00
2023921	Optix R 600 3L 32W 4550lm 840 WHT SSA	545,00
2023625	Optix R 600 3L 33W 4500lm 840 ALU EM	654,80
2023630	Optix R 600 3L 31W 4550lm 840 WHT EM	654,80
2023624	Optix R 600 3L 33W 4500lm 840 ALU DALI EM	722,30
2023629	Optix R 600 3L 31W 4550lm 840 WHT DALI EM	722,30

LumiNature		€
2023876	Optix R 600 4L LUMI 43W 4500lm 940 ALU	540,00
2023877	Optix R 600 4L LUMI 44W 4500lm 940 ALU DALI	580,00
2023881	Optix R 600 4L LUMI 43W 4500lm 940 ALU SSA	760,00
2023879	Optix R 600 4L LUMI HCL 45W 4350lm ALU DALI	700,00



Modulo Optix 1200x300 mm - Emissione media		€
2023654	Optix R 1200 1L 26W 3200lm 830 ALU	359,50
2023655	Optix R 1200 1L 26W 3200lm 830 ALU DALI	404,50
2023660	Optix R 1200 2L 26W 3250lm 830 ALU	539,30
2023662	Optix R 1200 2L 26W 3550lm 830 WHT	539,30
2023661	Optix R 1200 2L 26W 3250lm 830 ALU DALI	617,40
2023663	Optix R 1200 2L 26W 3550lm 830 WHT DALI	617,40
2023656	Optix R 1200 1L 27W 3400lm 840 ALU	359,50
2023657	Optix R 1200 1L 27W 3400lm 840 ALU DALI	404,50
2023659	Optix R 1200 1L 27W 3400lm 840 ALU EM	626,00
2023658	Optix R 1200 1L 27W 3400lm 840 ALU DALI EM	707,30
2023664	Optix R 1200 2L 26W 3600lm 840 ALU	539,30
2023676	Optix R 1200 2L 24W 3450lm 840 WHT	539,30
2023665	Optix R 1200 2L 26W 3600lm 840 ALU DALI	617,40
2023677	Optix R 1200 2L 24W 3450lm 840 WHT DALI	617,40
2023924	Optix R 1200 2L 27W 3600lm 840 ALU SSA	621,00
2023925	Optix R 1200 2L 25W 3500lm 840 WHT SSA	621,00
2023667	Optix R 1200 2L 26W 3600lm 840 ALU EM	774,70
2023679	Optix R 1200 2L 24W 3450lm 840 WHT EM	774,70
2023666	Optix R 1200 2L 26W 3600lm 840 ALU DALI EM	876,30
2023678	Optix R 1200 2L 24W 3450lm 840 WHT DALI EM	876,30
2023670	Optix R 1200 2L 28W 3500lm 940 ALU	594,90
2023673	Optix R 1200 2L 25W 3500lm 940 WHT	550,00
2023671	Optix R 1200 2L 28W 3500lm 940 ALU DALI	617,40
2023674	Optix R 1200 2L 25W 3500lm 940 WHT DALI	584,20
2023672	Optix R 1200 2L 28W 3500lm 940 ALU EM	819,60
2023675	Optix R 1200 2L 25W 3500lm 940 WHT EM	786,50

Modulo Optix 1200x300 mm - Emissione media - Bianco regolabile		€
2023682	Optix R 1200 2L TW 30W 3200lm ALU DALI	814,30
2023684	Optix R 1200 2L TW 30W 3600lm WHT DALI	786,50

LumiNature		€
2023837	Optix R 1200 2L LUMI 36W 3810lm 940 ALU	588,50
2023838	Optix R 1200 2L LUMI 36W 3810lm 940 ALU DALI	642,00
2023942	Optix R 1200 2L LUMI 37W 3810lm 940 ALU SSA	645,00
2023840	Optix R 1200 2L LUMI HCL 36W 3500lm ALU DALI	834,60

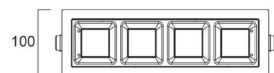
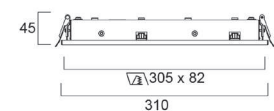
Accessori		€
2021710	Optix R Kit per incasso	40,00
2021711	Optix R Kit Plafone 600x600	170,00
0047416	Cornice incasso per cartongesso 600x600	86,60
0047418	Cornice incasso per cartongesso 1200x300	112,00

Optix R 4 celle

Concord





- Apparecchio LED da incasso per completare i progetti realizzati con altri prodotti della gamma Optix
- Ideale per spazi ristretti, come piccole stanze o aree di circolazione
- Efficienza luminosa fino a 122 lm/W
- Modello alluminio UGR <18, modello bianco UGR <22
- Disponibili versioni da 3000K e 4000K
- Gestione della luce via cavo: DALI tradizionale
- RAL 9016
- Driver certificato ENEC
- Durata: 96.000 ore (L80)
- 5 anni di garanzia





Optix R 4 celle 3000K

€

2021688	Optix R 4 Cells 9W 962lm 830 ALU	203,30 O
2021690	Optix R 4 Cells 9W 1059lm 830 BIA	203,30 O
 2021689	Optix R 4 Cells 9W 962lm 830 ALU DALI	256,80 O
 2021691	Optix R 4 Cells 9W 1059lm 830 BIA DALI	256,80 O

Optix R 4 celle 4000K

€


2021692	Optix R 4 Cells 9W 1010lm 840 ALU	203,30 O
2021694	Optix R 4 Cells 9W 1098lm 840 BIA	203,30 O
 2021693	Optix R 4 Cells 9W 1010lm 840 ALU DALI	256,80 O
 2021695	Optix R 4 Cells 9W 1098lm 840 BIA DALI	256,80 O

Optix Recessed Asymmetric

Concord



- Apparecchio LED da incasso architettonico con ottica asimmetrica, ideale per l'illuminazione delle lavagne scolastiche
- Efficienza luminosa fino a 116 lm/W
- CRI>80 - SDCM<3
- Disponibili versioni da 3000K e 4000K
- Design minimalista e discreto per un'integrazione perfetta
- Gestione della luce:
 - Dimmerabile tramite pulsante (modello DALI)
 - SylSmart Standalone (SSC) con rilevamento remoto opzionale
- Driver certificato ENEC
- Durata: 100.000 ore (L80)
- 5 anni di garanzia



- Dimensioni: 1200x300 mm

Optix Asymmetric Recessed 3000K


€

2021682	Optix R Asymmetric 1200 30W 3380lm 830	342,40 O
 2021683	Optix R Asymmetric 1200 30W 3380lm 830 DALI	385,20 O

- Dimensioni: 1200x300 mm

Optix Asymmetric Recessed 4000K

€

2021685	Optix R Asymmetric 1200 30W 3480lm 840	342,40 O
 2021686	Optix R Asymmetric 1200 30W 3480lm 840 DALI	385,20 O

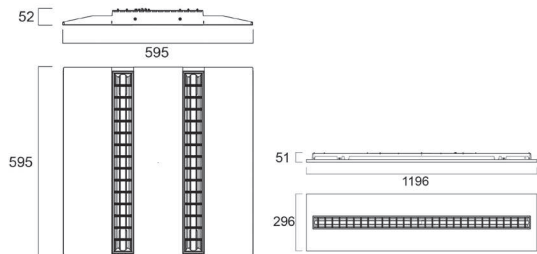


Rana Neo Recessed

SYLVANIA



- Apparecchio LED da incasso per un elevato comfort visivo nelle applicazioni commerciali
- Ottica a fila singola o doppia in alluminio satinato a bassa luminosità ($L < 600 \text{cd/m}^2$ a 65°) e $\text{UGR} < 19$ in conformità alle raccomandazioni della norma EN 12 464-1
- Efficienza luminosa fino a 125lm/W
- Gestione della luce:
 - cablato: DALI tradizionale
 - Bluetooth: SylSmart Connected (SSA) con sensore integrato o SylSmart Standalone (SSC) con rilevamento remoto opzionale
- Dimmerabile tramite interruttore cablato standard (modelli DALI) o interruttore piezoelettrico senza fili e senza batterie (modelli SylSmart)
- L'apparecchio può essere rivestito con lana di vetro o con isolante acustico
- Dotato di morsettiera per un facile cablaggio
- Driver certificato ENEC
- Durata: 96.000 ore (L80)
- 5 anni di garanzia



Rana Neo 600x600

€

0052576	Rana Neo R 600 2L 30W 3350lm 830	285,00 O
0052578	Rana Neo R 600 2L 31W 3350lm 830 DALI	330,00 O
0044674	Rana Neo R 600 2L 31W 3350lm 830 SSA	440,00 O
0052582	Rana Neo R 600 2L 32W 3350lm 830 EM	540,00 O
0052584	Rana Neo R 600 2L 33W 3350lm 830 DALI EM	585,00 O
0052577	Rana Neo R 600 2L 30W 3572lm 840	285,00 O
0052579	Rana Neo R 600 2L 31W 3572lm 840 DALI	330,00 O
0044675	Rana Neo R 600 2L 31W 3572lm 840 SSA	440,00 O
0052583	Rana Neo R 600 2L 32W 3572lm 840 EM	540,00 O
0052585	Rana Neo R 600 2L 33W 3572lm 840 DALI EM	585,00 O

Rana Neo 1200x300

€

0052588	Rana Neo R 1200 2L 30W 3572lm 830	300,00 O
0052590	Rana Neo R 1200 2L 31W 3572lm 830 DALI	345,00 O
0044677	Rana Neo R 1200 2L 31W 3572lm 830 SSA	480,00 O
0052594	Rana Neo R 1200 2L 32W 3572lm 830 EM	570,00 O
0052596	Rana Neo R 1200 2L 33W 3572lm 830 DALI EM	615,00 O
0052589	Rana Neo R 1200 2L 30W 3761lm 840	300,00 O
0052591	Rana Neo R 1200 2L 31W 3761lm 840 DALI	345,00 O
0044678	Rana Neo R 1200 2L 31W 3761lm 840 SSA	480,00 O
0052595	Rana Neo R 1200 2L 32W 3761lm 840 EM	570,00 O
0052597	Rana Neo R 1200 2L 33W 3761lm 840 DALI EM	615,00 O
0052599	Rana Neo R 1200 2L 33W 3761lm 840 SSC EM	760,00 O

Accessori


€

0047416	Cornice incasso per cartongesso 600X600	86,60 O
0047418	Cornice incasso per cartongesso 1200X300	112,00 O

SYLVANIA

OptiClip

APPARECCHIO ECOSOSTENIBILE
CON OTTICHE LED SOSTITUIBILI



ECOSOSTENIBILE

- > Manutenzione più semplice
- > Meno rifiuti e menosprecchi
- > Lunghissima durata



PRESTAZIONI E DESIGN

- > UGR<19
- > Alta efficienza luminosa: fino a 129lm/W
- > Design pulito



MADE IN FRANCIA

- > Produzione a Saint-Etienne
- > Soluzione customizzabile

Apparecchio dal
design pulito

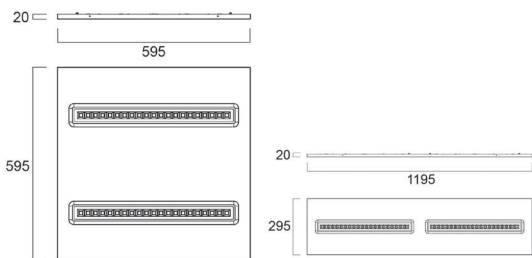


Sostituzione delle
ottiche LED con un
clip!





- Apparecchio da incasso ecosostenibile per una facile manutenzione e un comfort visivo nelle applicazioni commerciali
- Moduli LED sostituibili: facile manutenzione grazie al sistema di aggancio dei moduli e al semplice collegamento plug and play
- Apparecchio completamente personalizzabile e dal design elegante
- Alta efficienza luminosa: fino a 132 lm/W, UGR<17/19
- Gestione della luce:
 - cablato: DALI tradizionale
 - Bluetooth: SylSmart Connected (SSA) con sensore integrato o SylSmart Standalone (SSC) con rilevamento remoto opzionale
 - Dimmerabile tramite interruttore cablato standard (versioni DALI) o interruttore piezoelettrico senza fili e senza batterie (versioni SylSmart)
- Dotato di morsetteria per un facile cablaggio (LiLo)
- Gruppo di rischio fotobiologico: GR1
- Driver certificato ENEC
- Durata: 62.500 ore (L80)
- 5 anni di garanzia + 5 anni (se si sostituiscono 2 moduli LED + driver)



OptiClip 600x600

€

0044008	OptiClip 600 2L 26W 3100lm 830	145,00	0
0044009	OptiClip 600 2L 26W 3100lm 830 DALI	200,00	0
0043004	OptiClip 600 HO 2L 33W 3925lm 830	160,00	0
0043005	OptiClip 600 HO 2L 33W 3925lm 830 DALI	200,00	0
0044047	OptiClip 600 2L 27W 3100lm 830 SSA	340,00	0
0044000	OptiClip 600 2L 26W 3300lm 840	145,00	0
0044001	OptiClip 600 2L 26W 3300lm 840 DALI	200,00	0
0043000	OptiClip 600 HO 2L 33W 4150lm 830	160,00	0
0043001	OptiClip 600 HO 2L 33W 4150lm 830 DALI	200,00	0
0044045	OptiClip 600 2L 27W 3300lm 840 SSA	340,00	0
0044016	OptiClip 600 2L 29W 3250lm 940	158,00	0
0044017	OptiClip 600 2L 29W 3250lm 940 DALI	212,00	0
0044049	OptiClip 600 2L 30W 3250lm 940 SSA	360,00	0

OptiClip 1200x300

€

0044012	OptiClip 1200 1L 26W 3100lm 830	158,00	0
0044013	OptiClip 1200 1L 26W 3100lm 830 DALI	212,00	0
0043006	OptiClip 1200 HO 1L 34W 4250lm 830	260,00	0
0043007	OptiClip 1200 HO 1L 34W 4250lm 830 DALI	300,00	0
0044048	OptiClip 1200 1L 27W 3100lm 830 SSA	360,00	0
0044004	OptiClip 1200 1L 24W 3100lm 840	158,00	0
0044005	OptiClip 1200 1L 24W 3100lm 840 DALI	212,00	0
0043002	OptiClip 1200 HO 1L 34W 4500lm 840	260,00	0

OptiClip 1200x300

€

0043003	OptiClip 1200 HO 1L 34W 4500lm 840 DALI	300,00	0
0044046	OptiClip 1200 1L 25W 3100lm 840 SSA	360,00	0
0044020	OptiClip 1200 1L 29W 3250lm 940	168,00	0
0044021	OptiClip 1200 1L 29W 3250lm 940 DALI	218,00	0
0044050	OptiClip 1200 1L 30W 3250lm 940 SSA	380,00	0

- Per sostituire i 2 moduli di un apparecchio, scegliere 1 modulo con 1 cavo + 1 modulo con 2 cavi.

Moduli luminosi OptiClip

€

0044035	OptiClip Light E 840 1DC WH	44,00	0
0044036	OptiClip Light E 840 2DC WH	44,00	0
0044037	OptiClip Light E 830 1DC WH	44,00	0
0044038	OptiClip Light E 830 2DC WH	44,00	0
0044043	OptiClip Light E 940 1DC WH	50,00	0
0044044	OptiClip Light E 940 2DC WH	50,00	0

Driver OptiClip

€

0044039	O Driver FIT 30W Set to 650mA + Cavo DC (ricambio)	40,00	0
0044040	O Driver FIT 30W Set to 700mA + Cavo DC (ricambio)	40,00	0
0044041	T Driver LCA 45W Set to 650mA + Cavo DC (ricambio)	90,00	0
0044042	T Driver LCA 45W Set to 700mA + Cavo DC (ricambio)	90,00	0

Accessori per il montaggio

€

0047197	Kit per installazione a plafone 600x600x70mm	34,00	0
0047198	Kit per installazione a plafone 1200x300x70mm	44,00	0

Kit di emergenza

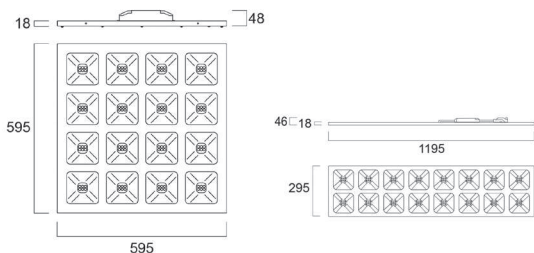
€

0046600	Kit Emergenza Test Manuale 6V-55V	159,00	0
0046601	Kit Emergenza Autotest DALI 6V-55V	253,30	0

Quadro



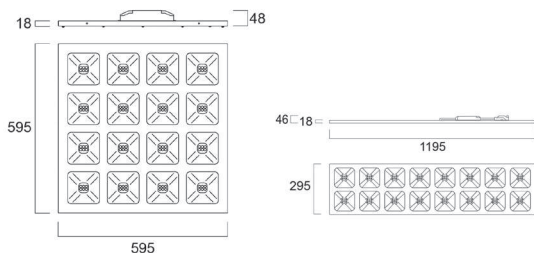
- Apparecchio da incasso architettonico a potenza regolabile per coprire tutte le esigenze illuminotecniche di uno spazio con un unico prodotto.
- 8 flussi luminosi e potenze regolabili sul driver (DIP switch a 6 posizioni) per un eccellente comfort visivo: da 15 W 2050 lm/2250 lm a 34 W 4500 lm/4650 lm
- Conforme ai requisiti della norma EN12464-1 per l'illuminazione delle postazioni di lavoro, con luminanza $L < 1000 \text{ cd/m}^2$ a 65°.
- Ottica composta da lenti LED, corpo in acciaio monoblocco senza spazi tra i moduli ottici
- Alta efficienza luminosa fino a 150 lm/W, SDCM < 3
- Dotato di morsetteria per un facile cablaggio
- Gestione della luce:
 - cablato: DALI tradizionale
- Dimmerabile tramite interruttore cablato standard (DALI)
- Gruppo di rischio fotobiologico: GR1
- Durata: 77.000 ore (L80)
- 5 anni di garanzia



Quadro



- Apparecchio da incasso architettonico a potenza regolabile per coprire tutte le esigenze illuminotecniche di uno spazio con un unico prodotto.
- 8 flussi luminosi e potenze regolabili sul driver (DIP switch a 6 posizioni) per un eccellente comfort visivo: da 15 W 2100 lm/2300 lm a 34 W 4500 lm/4650 lm
- Conforme ai requisiti della norma EN12464-1 per l'illuminazione delle postazioni di lavoro, con luminanza $L < 1000 \text{ cd/m}^2$ a 65°.
- Ottica composta da lenti LED, corpo in acciaio monoblocco senza spazi tra i moduli ottici
- Alta efficienza luminosa fino a 153 lm/W, SDCM < 3
- Dotato di morsetteria per un facile cablaggio
- Gestione della luce:
 - cablato: DALI tradizionale
- Dimmerabile tramite interruttore cablato standard (DALI)
- Gruppo di rischio fotobiologico: GR1
- Durata: 88.000 ore (L80)
- 5 anni di garanzia



GAMMA ATTUALE

Quadro 600x600 Multi €

0047251	Quadro 600 MultiP 15-34W 2050-4500lm 830	100,00 S
0047250	Quadro 600 MultiP 15-34W 2250-4650lm 840	100,00 S

Quadro 1200x300 Multi €

0047126	Quadro 1200 MultiP 15-34W 2050-4500lm 830	160,00 S
0047127	Quadro 1200 MultiP 15-34W 2200-4650lm 840	160,00 S

Quadro 600x600 DALI €

⚠ 0047253	Quadro 600 36W 4450lm 830 DALI	195,00 S
⚠ 0047252	Quadro 600 36W 4600lm 840 DALI	195,00 S

Quadro 1200x300 DALI €

⚠ 0047129	Quadro 1200 36W 4600lm 840 DALI	240,00 S
-----------	---------------------------------	----------

Quadro 600x600 €

⚠ 0047026	Quadro 600 36W 4450lm 830 SSC	502,70 S
⚠ 0047027	Quadro 600 36W 4600lm 840 SSC	502,70 S

NUOVA GAMMA

Quadro 600x600 Multi €

0044700	Quadro 600 MultiP 15-34W 2100-4500lm 830	80,00 S
0044701	Quadro 600 MultiP 15-34W 2300-4650lm 840	80,00 S

Quadro 1200x300 Multi €

0044708	Quadro 1200 MultiP 15-34W 2100-4500lm 830	120,00 S
0044709	Quadro 1200 MultiP 15-34W 2300-4650lm 840	120,00 S

Quadro 600x600 DALI €

⚠ 0044702	Quadro 600 34W 4500lm 830 DALI	116,00 S
⚠ 0044703	Quadro 600 34W 4650lm 840 DALI	116,00 S

Quadro 1200x300 DALI €

⚠ 0044710	Quadro 1200 34W 4500lm 830 DALI	156,00 S
⚠ 0044711	Quadro 1200 34W 4650lm 840 DALI	156,00 S

Accessori €

0047197	Kit per installazione a plafone 600x600x70mm	34,00 S
0047198	Kit per installazione a plafone 1200x300x70mm	44,00 S
0047416	Cornice incasso per cartongesso 600x600	86,60 S
0047418	Cornice incasso per cartongesso 1200x300	112,00 S
0047547	START Panel Kit sospensione Single Fix	13,00 S

Kit di emergenza €

0046600	Kit Emergenza Test Manuale 6V-55V	⚠ 159,00 O
⚠ 0046601	Kit Emergenza Autotest DALI 6V-55V	⚠ 253,30 O



Dimmerabile



Emergenza

SylSmart Connected
SylSmart Standalone

S Disponibile
* Su richiesta

O Su ordinazione

SYLVANIA

QUADRO

ENTRATE NELL'ERA DI UNA NUOVA LUCE



ECCELLENTE COMFORT VISIVO

- Luminanza $L < 1000$ Cd/m² a 65°
- UGR < 14
- Altissima efficienza: fino a 150lm/W



FLESSIBILITA' MULTIPOWER

- 1 referenza = 8 flussi luminosi
- Risponde a tutti i bisogni d'illuminazione



DESIGN INNOVATIVO

- Tecnologia con lenti a LED
- Profilo flat con soli 18mm di altezza
- Corpo monoblocco IK08 in acciaio

1100% CONFORME ALLE NORMATIVE PER POSTAZIONI
DI LAVORO CON VIDEO TERMINALI (EN 12 464-1)





SYLVANIA

Quantum

Pannello LED ad altissima efficienza

- Ottima omogeneità della luce e comfort visivo, **UGR<19**
- Altissima efficienza fino a **155lm/W**
- **Versione Multipower** per regolare il flusso luminoso in base al bisogno
- **IP54**
- Vita utile **70.000 ore (L80)**
- Garanzia **5 anni**

Quantum

NEA DI PROSSIMA DISPONIBILITÀ

IP 54 IK 03 6500° SylSmart



- Pannello LED con tecnologia retroilluminata (Backlit)
- Alta efficienza fino a 155 lm/W
- Adatto a locali che richiedono un elevato livello di protezione IP: ospedali, laboratori, cucine professionali, ecc.
- UGR<19, SDCM<3
- Funzionalità multipower: il flusso luminoso può essere adattato durante l'installazione semplicemente impostando un selettore rapido
- Dimmerabile tramite interruttore cablato standard (modelli DALI)
- Cavo di sicurezza fornito di serie
- Gruppo di rischio fotobiologico: GR0
- Durata: 120.000 ore (L70), 70.000 ore (L80)
- 5 anni di garanzia

SYLVANIA

START Panel IP65

SYLVANIA

QUANTUM

IP 65 IK 03 6500°



- Pannello LED con tecnologia retroilluminata (Backlit)
- Alta efficienza fino a 122 lm/W
- Adatto a locali che richiedono un elevato livello di protezione IP: ospedali, laboratori, cucine professionali, ecc.
- UGR<19, SDCM<3
- Dimmerabile tramite interruttore cablato standard (modelli DALI)
- Cavo di sicurezza fornito di serie
- Gruppo di rischio fotobiologico: GR0
- Durata: 100.000 ore (L70), 83.000 ore (L80)
- Pannello fronte/retro IP65
- Driver IP65
- 5 anni di garanzia



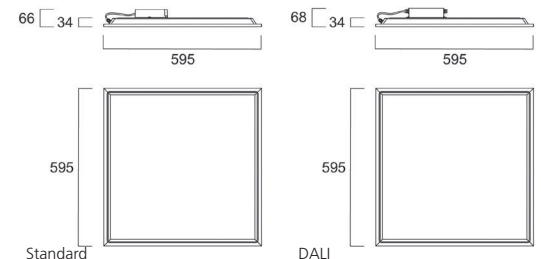
Quantum 600x600		€
0044658	Quantum 600x600 Multipower 4300lm 830	84,00 S
0044640	Quantum 600x600 Multipower 4500lm 840	84,00 S
△ 0044659	Quantum 600x600 DALI 4300lm 830	126,00 S
△ 0044644	Quantum 600x600 DALI 4500lm 840	126,00 S
△ 0044653	Quantum 600x600 4500lm 840 SSC	* S
0044648	Quantum 600x600 Multipower 4500lm 940	98,00 S
△ 0044649	Quantum 600x600 DALI 4500lm 940	136,00 S

Quantum 1200x300		€
0044660	Quantum 1200x300 Multipower 4300lm 830	* S
0044641	Quantum 1200x300 Multipower 4500lm 840	90,00 S
△ 0044645	Quantum 1200x300 DALI 4500lm 840	132,00 S
△ 0044654	Quantum 1200x300 4500lm 840 SSC	* S

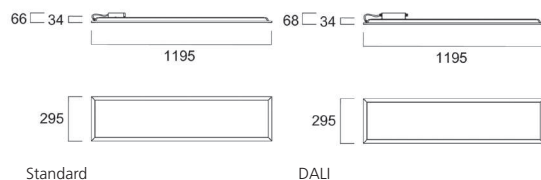
Quantum 1200x600		€
0044643	Quantum 1200x600 Multipower 6000lm 840	136,00 S
△ 0044647	Quantum 1200x600 DALI 6000lm 840	180,00 S

Accessori		€
0047046	Clips per installazione ad incasso (x4)	4,80 S
0047416	Cornice incasso per cartongesso 600x600	86,60 S
0047418	Cornice incasso per cartongesso 1200x300	112,00 S
0047547	START Panel Kit sospensione Single Fix	13,00 S
0047197	Kit per installazione a plafone 600x600x70mm	34,00 S
0047198	Kit per installazione a plafone 1200x300x70mm	44,00 S
0047269	Kit per installazione a plafone 1200x600x70mm	66,00 S
0079403	Loop-in Loop-out wiring box 5-way 4-poles accessory	7,00 S

Kit di emergenza		€
0046600	Kit Emergenza Test Manuale 6V-55V	159,00 O
△ 0046601	Kit Emergenza Autotest DALI 6V-55V	253,30 O



START Panel IP65 600x600		€
0042691	START Panel IP65 UGR19 600 36W 4400lm 840	188,00 S
0042692	START Panel IP65 UGR19 600 44W 4400lm 940	198,00 S
△ 0042693	START Panel IP65 UGR19 600 37W 4400lm 840 DALI	260,00 S
△ 0042694	START Panel IP65 UGR19 600 45W 4400lm 940 DALI	268,00 S



START Panel IP65 1200x300		€
0042695	START Panel IP65 UGR19 1200 36W 4300lm 840	200,00 S
0042696	START Panel IP65 UGR19 1200 44W 4300lm 940	210,00 S
△ 0042697	START Panel IP65 UGR19 1200 37W 4300lm 840 DALI	278,00 S
△ 0042698	START Panel IP65 UGR19 1200 45W 4300lm 940 DALI	288,00 S


Accessori		€
0047472	IP68 LILO Junction Box 3P 5P	20,00 S
0047523	IP65 Connector 30cm For EM 0046600-01	4,00 S
0047197	Kit per installazione a plafone 600x600x70mm	34,00 S
0047198	Kit per installazione a plafone 1200x300x70mm	44,00 S
0047416	Cornice incasso per cartongesso 600x600	86,60 S
0047418	Cornice incasso per cartongesso 1200x300	112,00 S
0047547	START Panel Kit sospensione Single Fix	13,00 S

Kit di emergenza		€
0046600	Kit Emergenza Test Manuale 6V-55V	159,00 O
△ 0046601	Kit Emergenza Autotest DALI 6V-55V	253,30 O

INCASSI MODULARI



SYLVANIA



START Panel IP65

Start Panel IP65 è particolarmente adatto ai locali che richiedono **un alto livello di protezione dalla polvere e dall'acqua** come ospedali, laboratori, cucine professionali...

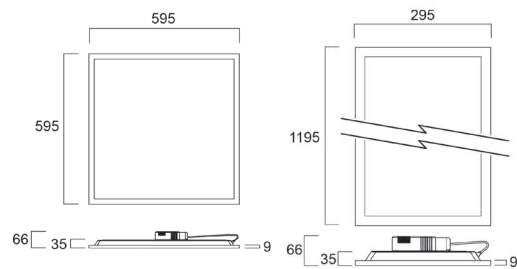
- **Facilità di pulizia:** IP65 sia fronte che retro
- **Conforme** per l'utilizzo nelle camere sterili, Classe 3 - 9 secondo ISO 14644-1: 2015
- **Comfort visivo:** UGR<19
- **Adatto agli ospedali:** CRI80 o CRI90
- **Lunga vita utile:** 83.000 ore (L80)
- **Garanzia** 5 anni

START Panel IP54 Tunable White

SYLVANIA



- Pannello LED con tecnologia retroilluminata (Backlit)
- Alta efficienza fino a 120 lm/W
- Temperatura di colore regolabile da 3000 a 5700K
- UGR<19, SDCM<3
- Versioni dimmerabili DALI DT8 (doppio canale) per regolare la luce al giusto livello necessario per un'attività specifica
- Cavo di sicurezza fornito di serie
- Gruppo di rischio fotobiologico: GRO
- Durata: 100.000 ore (L70), 61.000 ore (L80)
- 5 anni di garanzia



START Panel IP54 TW 600x600 €

0042705 START Panel IP54 UGR19 TW 600 36W 4300lm DALI 180,00 S

START Panel IP54 TW 1200x300 €

0042707 START Panel IP54 UGR19 TW 1200 36W 4300lm DALI 196,00 S

Accessori €

0047046	Clips per installazione ad incasso (x4)	4,80 S
0047416	Cornice incasso per cartongesso 600x600	86,60 S
0047418	Cornice incasso per cartongesso 1200x300	112,00 S
0047197	Kit per installazione a plafone 600x600x70mm	34,00 S
0047198	Kit per installazione a plafone 1200x300x70mm	44,00 S
0047547	START Panel Kit sospensione Single Fix	13,00 S

Kit di emergenza €

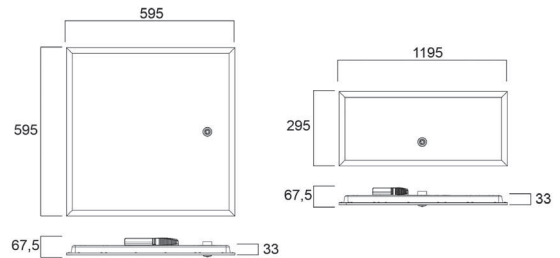
0046600	Kit Emergenza Test Manuale 6V-55V	159,00 O
0046601	Kit Emergenza Autotest DALI 6V-55V	253,30 O

START Panel SSA

SYLVANIA



- Pannello retroilluminato a LED (Backlit), ideale per l'illuminazione di aree ad alta frequentazione, corridoi e spazi commerciali o uffici.
- Efficienza fino a 111 lm/W
- Elevato comfort visivo: UGR <19, SDCM <3
- Gestione della luce:
 - Bluetooth: SylSmart Connected (SSA) con cella integrata
- Interruttore piezoelettrico dimmerabile senza fili e senza batterie (modelli SylSmart)
- Montaggio a incasso, su superficie o a sospensione con accessori
- Cavo di sicurezza fornito di serie
- Sistema a innesto rapido (LiLo)
- Gruppo di rischio fotobiologico: GRO
- Durata: 71.000 ore (L80)
- 5 anni di garanzia



START Panel SSA 600x600 €

0042682	START Panel 600 UGR19 36W 3800lm 830 SSA	360,00 S
0042683	START Panel 600 UGR19 36W 4000lm 840 SSA	360,00 S
0042684	START Panel 600 UGR19 43W 4600lm 830 SSA	420,00 S
0042685	START Panel 600 UGR19 43W 4800lm 840 SSA	420,00 S

START Panel SSA 1200x300 €

0042688	START Panel 1200 UGR19 36W 3600lm 830 SSA	380,00 S
0042689	START Panel 1200 UGR19 36W 3800lm 840 SSA	380,00 S

Accessori €

0047046	Clips per installazione ad incasso (x4)	4,80 S
0047416	Cornice incasso per cartongesso 600x600	86,60 S
0047418	Cornice incasso per cartongesso 1200x300	112,00 S
0047547	START Panel Kit sospensione Single Fix	13,00 S
0047197	Kit per installazione a plafone 600x600x70mm	34,00 S
0047198	Kit per installazione a plafone 1200x300x70mm	44,00 S

Kit di emergenza €

0046600	Kit Emergenza Test Manuale 6V-55V	159,00 O
0046601	Kit Emergenza Autotest DALI 6V-55V	253,30 O

SYLVANIA



Start Panel UGR<19

Start Panel LED con tecnologia Backlit* è ideale per l'illuminazione di uffici e in particolare per le zone di circolazione, corridoi, aree break.

- Buona omogeneità della luce grazie ai led disposti su tutta la superficie
- Comfort visivo, **UGR<19**.
- Installazione semplificata grazie alla scatola di derivazione integrata di serie
- Alta efficienza, fino a **133lm/W**
- Vita utile **76.000 ore (L80)**
- Garanzia **5 anni**

START Panel

SYLVANIA




- Pannello retroilluminato a LED (Backlit), ideale per l'illuminazione di aree ad alta frequentazione, corridoi e spazi commerciali o uffici.
- Efficienza fino a 111 lm/W, UGR <19, SDCM <3
- Gestione della luce:
 - cablato: DALI tradizionale
- Dimmerabile tramite interruttore cablato standard (modelli DALI con driver ENEC)
- Montaggio a incasso, su superficie o a sospensione con accessori
- Cavo di sicurezza fornito di serie
- Sistema a innesto rapido (LiLo)
- Gruppo di rischio fotobiologico: GR0
- Durata: 71.000 ore (L80)
- 5 anni di garanzia

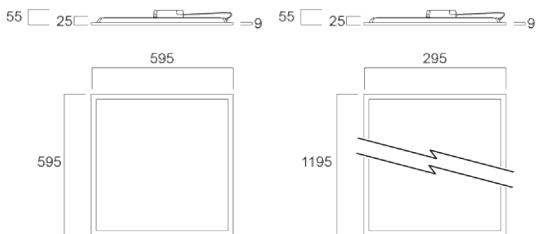


START Panel

SYLVANIA



- Pannello retroilluminato a LED (Backlit), ideale per l'illuminazione di aree ad alta frequentazione, corridoi e spazi commerciali o uffici.
- Efficienza fino a 111 lm/W, UGR <19, SDCM <3
- Gestione della luce:
 - cablato: DALI tradizionale
- Dimmerabile tramite interruttore cablato standard (modelli DALI con driver ENEC)
- Montaggio a incasso, su superficie o a sospensione con accessori
- Cavo di sicurezza fornito di serie
- Sistema a innesto rapido (LiLo)
- Gruppo di rischio fotobiologico: GR0
- Durata: 71.000 ore (L80)
- 5 anni di garanzia



GAMMA ATTUALE

START Panel 600x600	€
0042869 START Panel 600 36W 3800lm 830 LILO	70,00 S
0042870 START Panel 600 36W 4000lm 840 LILO	70,00 S

START Panel 600x600 UGR19	€
0042824 START Panel UGR19 600 36W 3400lm 830 LILO	69,00 S
0042827 START Panel UGR19 600 36W 3800lm 830 LILO	73,50 S
0042825 START Panel UGR19 600 36W 3600lm 840 LILO	69,00 S
0042828 START Panel UGR19 600 36W 4000lm 840 LILO	73,50 S
⚠ 0042851 START Panel UGR19 600 36W 3800lm 830 DALI	140,00 S
⚠ 0042852 START Panel UGR19 600 36W 4000lm 840 DALI	140,00 S

START Panel 1200x300 UGR19	€
0042836 START Panel UGR19 1200 36W 3600lm 830 LILO	94,00 S
0042837 START Panel UGR19 1200 36W 3800lm 840 LILO	94,00 S
⚠ 0042861 START Panel UGR19 1200 36W 3800lm 840 DALI	160,00 S

NUOVA GAMMA

START Panel 600x600	€
0044635 START Panel 600 30W 3800lm 830	52,00 S
0044636 START Panel 600 30W 4000lm 840	52,00 S
⚠ 0044637 START Panel 600 30W 4000lm 840 DALI	97,00 S

START Panel 600x600 UGR19	€
0044626 START Panel UGR19 600 27W 3400lm 830	55,00 S
0044656 START Panel UGR19 600 30W 3800lm 830	57,50 S
0044627 START Panel UGR19 600 27W 3600lm 840	55,00 S
0044638 START Panel UGR19 600 30W 4000lm 840	57,50 S
⚠ 0044657 START Panel UGR19 600 30W 3800lm 830 DALI	104,00 S
⚠ 0044628 START Panel UGR19 600 27W 3600lm 840 DALI	104,00 S
⚠ 0044639 START Panel UGR19 600 30W 4000lm 840 DALI	104,00 S

START Panel 1200x300 UGR19	€
0044629 START Panel UGR19 1200 29W 3600lm 830	67,00 S
0044630 START Panel UGR19 1200 29W 3800lm 840	67,00 S
⚠ 0044631 START Panel UGR19 1200 29W 3800lm 840 DALI	116,00 S

Accessori	€
0047046 Clips per installazione ad incasso (x4)	4,80 S
0047416 Cornice incasso per cartongesso 600x600	86,60 S
0047418 Cornice incasso per cartongesso 1200x300	112,00 S
0047547 START Panel Kit sospensione Single Fix	13,00 S
0047197 Kit per installazione a plafone 600x600x70mm	34,00 S
0047198 Kit per installazione a plafone 1200x300x70mm	44,00 S
0047269 Kit per installazione a plafone 1200x600x70mm	66,00 S
0079403 Loop-in Loop-out wiring box 5-way 4-poles accessory	7,00 S

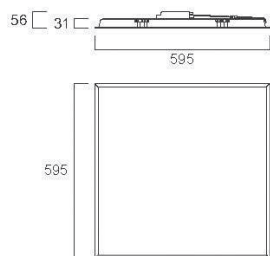
Kit di emergenza	€
0046600 Kit Emergenza Test Manuale 6V-55V	159,00 O
⚠ 0046601 Kit Emergenza Autotest DALI 6V-55V	253,30 O

START Panel Eco

SYLVANIA



- Pannello retroilluminato a LED (Backlit), ideale per l'illuminazione di aree ad alta frequentazione, corridoi e spazi commerciali o uffici.
- Efficienza fino a 110 lm/W
- Versione UGR<19 per un elevato comfort visivo
- Disponibili versioni da 3000K, 4000K e 6500K
- Montaggio a incasso, su superficie o a sospensione con accessori
- Cavo di sicurezza fornito di serie
- Sistema a innesto rapido (LiLo)
- Gruppo di rischio fotobiologico: GR0
- Durata: 76.000 ore (L80)
- 3 anni di garanzia



START Panel Eco 600x600	€
0044623 START Panel Eco 600 29W 3200lm 830 LILO	45,00 S
0044624 START Panel Eco 600 29W 3200lm 840 LILO	45,00 S
0044625 START Panel Eco 600 29W 3200lm 865 LILO	45,00 S
0044622 START Panel Eco UGR19 600 29W 3200lm 840 LILO	52,00 S

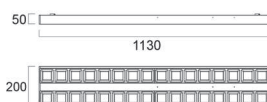
Accessori	€
0047416 Cornice incasso per cartongesso 600x600	86,60 S
0047197 Kit per installazione a plafone 600x600x70mm	34,00 S

Optix Surface

Concord



- Apparecchio LED a parete con bassissimo abbagliamento per un eccellente comfort visivo
- Finitura in alluminio satinato (UGR <16 e luminanza <200 cd/m² a 65°, in conformità alla norma EN 12 464-1 per l'impiego su postazioni informatiche) o bianco (UGR <19 e luminanza < 2500 cd/m²) e versioni con diffusore microprismatico (UGR<19)
- Modelli diretti o diretti/indiretti (70/30%) per installazioni sospese
- Emissione luminosa: fino a 7000 lm - efficienza fino a 164 lm/W - CRI>80 o >90 - SDCM: 3
- Disponibili versioni da 3000K, 4000K e bianco dinamico
- Gestione della luce:
 - cablato: DALI tradizionale
 - Bluetooth: SylSmart Connected (SSA) con sensore integrato o SylSmart Standalone (SSC) con rilevamento remoto opzionale
- OPTIX LumiNature: modello dotato di un innovativo LED che ricrea il più fedelmente possibile lo spettro luminoso del sole, senza picchi blu, e raggiungendo un'eccezionale resa cromatica CRI>97. I modelli HCL (Human Centric Lighting) dotati di gestione dell'illuminazione SylSmart aggiungono un controllo dinamico per rispettare il naturale ritmo circadiano del corpo umano in modo da offrire il massimo benessere e comfort visivo.
- È rivestibile con lana di vetro o isolante acustico
- Dimmerabile tramite interruttore cablato standard (modelli DALI) o interruttore piezoelettrico senza fili e senza batterie (modelli SylSmart)
- Driver certificato ENEC
- Durata: 120.000 ore (L80), tranne LumiNature: 68.000 ore (L80) per le versioni LUMI HCL e 60.000 ore (L80) per le versioni LUMI
5 anni di garanzia



Modulo Optix 1200x200 mm - Emissione diretta media	€
2023700 Optix S 1200 2L 26W 3400lm 830 ALU	505,00 O
2023702 Optix S 1200 2L 23W 3400lm 830 WHT	505,00 O
2023701 Optix S 1200 2L 26W 3400lm 830 ALU DALI	535,00 O
2023703 Optix S 1200 2L 23W 3400lm 830 WHT DALI	535,00 O
2023704 Optix S 1200 2L 26W 3600lm 840 ALU	505,00 O
2023714 Optix S 1200 2L 23W 3600lm 840 WHT	505,00 O
2023705 Optix S 1200 2L 26W 3600lm 840 ALU DALI	535,00 O
2023715 Optix S 1200 2L 23W 3600lm 840 WHT DALI	535,00 O
2023928 Optix S 1200 2L 27W 3600lm 840 ALU SSA	670,00 O
2023930 Optix S 1200 2L 24W 3600lm 840 WHT SSA	635,00 O
2023707 Optix S 1200 2L 29W 3600lm 840 ALU EM	769,30 O
2023717 Optix S 1200 2L 26W 3600lm 840 WHT EM	769,30 O
2023706 Optix S 1200 2L 29W 3600lm 840 ALU DALI EM	817,50 O
2023716 Optix S 1200 2L 26W 3600lm 840 WHT DALI EM	817,50 O
2023710 Optix S 1200 2L 29W 3700lm 940 ALU DALI	589,60 O
2023712 Optix S 1200 2L 27W 3700lm 940 WHT DALI	589,60 O
2023711 Optix S 1200 2L 32W 3700lm 940 ALU DALI EM	817,50 O
2023713 Optix S 1200 2L 30W 3700lm 940 WHT DALI EM	817,50 O



Dimmerabile



Emergenza

SylSmart Connected
SylSmart StandaloneS Disponibile
* Su richiesta

O Su ordinazione


Modulo Optix 1200x200 mm - Emissione diretta media - Bianco regolabile		€
2023764	Optix S 1200 2L TW 30W 3200lm ALU DALI	792,90
2023768	Optix S 1200 2L TW 30W 3600lm WHT DALI	792,90
2023765	Optix S 1200 2L TW 33W 3200lm ALU DALI EM	1137,40
2023769	Optix S 1200 2L TW 33W 3600lm WHT DALI EM	1137,40

LumiNature		€
2023827	Optix S 1200 2L LUMI 36W 3810lm 940 ALU	588,50
2023828	Optix S 1200 2L LUMI 36W 3810lm 940 ALU DALI	642,00
2023940	Optix S 1200 2L LUMI 37W 3810lm 940 ALU SSA	670,00
2023830	Optix S 1200 2L LUMI HCL 36W 3500lm ALU DALI	802,50

Modulo Optix 1200x200 mm - Emissione diretta/ indiretta media		€
2023720	Optix S 1200 2L 29W 4000lm D/I 830 ALU	541,40
2023722	Optix S 1200 2L 29W 4000lm D/I 830 WHT	541,40
2023721	Optix S 1200 2L 29W 4000lm D/I 830 ALU DALI	589,60
2023723	Optix S 1200 2L 29W 4000lm D/I 830 WHT DALI	589,60
2023724	Optix S 1200 2L 29W 4100lm D/I 840 ALU	541,40
2023734	Optix S 1200 2L 25W 4100lm D/I 840 WHT	541,40
2023725	Optix S 1200 2L 29W 4100lm D/I 840 ALU DALI	589,60
2023735	Optix S 1200 2L 25W 4100lm D/I 840 WHT DALI	589,60
2023931	Optix S 1200 2L 30W 4100lm D/I 840 ALU SSA	740,00
2023932	Optix S 1200 2L 26W 4100lm D/I 840 WHT SSA	705,00
2023727	Optix S 1200 2L 32W 4100lm D/I 840 ALU EM	841,00
2023737	Optix S 1200 2L 28W 4100lm D/I 840 WHT EM	841,00
2023726	Optix S 1200 2L 32W 4100lm D/I 840 ALU DALI EM	889,20
2023736	Optix S 1200 2L 28W 4100lm D/I 840 WHT DALI EM	889,20
2023730	Optix S 1200 2L 32W 4100lm D/I 940 ALU DALI	624,90
2023732	Optix S 1200 2L 29W 4100lm D/I 940 WHT DALI	624,90
2023731	Optix S 1200 2L 35W 4100lm D/I 940 ALU DALI EM	913,80
2023733	Optix S 1200 2L 32W 4100lm D/I 940 WHT DALI EM	913,80

Modulo Optix 1200x200 mm - Emissione diretta/ indiretta media - Bianco regolabile		€
2023756	Optix S 1200 2L TW 31W 3700lm D/I ALU DALI	858,10
2023760	Optix S 1200 2L TW 31W 3900lm D/I WHT DALI	834,60

Modulo Optix 1200x200 mm - Emissione diretta/ indiretta elevata		€
2023740	Optix S 1200 2L TW 34W 3700lm D/I ALU DALI EM	553,20
2023742	Optix S 1200 2L TW 34W 3900lm D/I WHT DALI EM	553,20
2023744	Optix S 1200 2L 36W 5100lm D/I HO 830 ALU	553,20
2023750	Optix S 1200 2L 33W 5100lm D/I HO 830 WHT	553,20
2023745	Optix S 1200 2L 36W 5100lm D/I HO 830 ALU DALI	589,60
2023751	Optix S 1200 2L 33W 5100lm D/I HO 830 WHT DALI	589,60
2023747	Optix S 1200 2L 36W 5600lm D/I HO 840 ALU DALI	829,30
2023751	Optix S 1200 2L 35W 5600lm D/I HO 840 WHT DALI	589,60
2023933	Optix S 1200 2L 37W 5600lm D/I HO 840 ALU SSA	745,00
2023934	Optix S 1200 2L 36W 5600lm D/I HO 840 WHT SSA	720,00
2023747	Optix S 1200 2L 39W 5600lm D/I HO 840 ALU EM	829,30
2023753	Optix S 1200 2L 38W 5600lm D/I HO 840 WHT EM	829,30
2023746	Optix S 1200 2L 39W 5600lm D/I HO 840 ALU DALI EM	877,40
2023752	Optix S 1200 2L 38W 5600lm D/I HO 840 WHT DALI EM	877,40



Modulo Optix 1500x200 mm - Emissione diretta/ indiretta elevata		€
2023772	Optix S 1500 2L 45W 7000lm D/I HO 840 ALU DALI	826,00
2023777	Optix S 1500 2L 44W 7000lm D/I HO 840 WHT DALI	826,00
2023774	Optix S 1500 2L 46W 7000lm D/I HO 840 ALU SSA	1061,40
2023779	Optix S 1500 2L 45W 7000lm D/I HO 840 WHT SSA	1061,40
2023773	Optix S 1500 2L 48W 7000lm D/I HO 840 ALU EM	1116,00
2023778	Optix S 1500 2L 47W 7000lm D/I HO 840 WHT EM	1116,00

Sospensione con collegamenti elettrici		€
5050568	Optix S 1500 2L 48W 7000lm D/I HO 840 ALU DALI EM	65,50
5050571	Optix S 1500 2L 47W 7000lm D/I HO 840 WHT DALI EM	88,10
5050574	Rana Acc Full Susp + Power 3Core Set 1W	81,30
5050577	Rana Acc Full Susp + Power 5Core Set 2W	120,40
5050604	Rana Acc Full Susp + Power 3Core Set 1T	24,00

Accessori per il cablaggio passante		€
2021721	Rana Acc Full Susp + Power 5Core Set 2T	15,00
2021722	Rana Acc Ceiling Rose	17,00
2021723	Optix Lin Acc Through Wire 3x1,5mm2	18,00
2021724	Optix Lin Acc Through Wire 4x1,5mm2	16,00
2021727	Optix Lin Acc Thr Wire 3x1,5+2x0,5mm2	16,00
2021728	Optix Lin Acc Thr Wire 2x0,5+2x0,5mm2	18,00
2021729	Optix Lin Acc Thr Wre 3x1,5 1500mm	20,00
2021730	Optix Lin Acc Thr Wre 4x1,5 1500mm	17,00

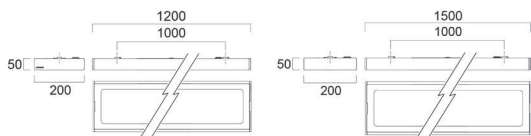
Accessori meccanici		€
2021712	Optix Lin Acc Thr Wre 3x1,5+2x0,5 1500mm	20,00
2021713	Optix Lin Acc Thr Wre 2x0,5+2x0,5 1500mm	150,00
2021714	Optix S Plastic Joining Kit	190,00
2021715	Optix S 2L Infill 600mm	210,00
2021716	Optix S 2L Infill 900mm	230,00
5054686	Optix S 2L Infill 1200mm	26,30
2021672	Optix S 2L Infill 1500mm	492,00
2021673	Universal Kit sospensione 1.5M	740,00

Optix Surface MPO

Concord



- Apparecchio LED a parete con bassissimo abbagliamento per un eccellente comfort visivo
- Diffusore microprismatico (UGR<19)
- Modelli diretti o diretti/indiretti (70/30%) per installazioni sospese
- Emissione: fino a 4.350 lm (versione diretta) e fino a 6650 lm (versione diretta/indiretta)
- Efficienza luminosa fino a 124 lm/W (versione diretta) e 136 lm/W (versione diretta/indiretta)
- Gestione della luce:
 - cablato: DALI tradizionale
 - Bluetooth: SylSmart Connected (SSA) con sensore integrato o SylSmart Standalone (SSC) con rilevamento remoto opzionale
- Dimmerabile tramite interruttore cablato standard (modelli DALI) o interruttore piezoelettrico senza fili e senza batterie (modelli SylSmart)
- Driver certificato ENEC
- Durata: 130.000 ore (L80)
- 5 anni di garanzia



Optix MPO 1200 diretto

€

2021674	Optix S 1200 MPO D 23W 2863lm 840	510,00 O
2021675	Optix S 1200 MPO D 26W 2863lm 840 EM	760,00 O
2021664	Optix S 1200 MPO D 24W 2863lm 840 DALI	450,00 O
2021665	Optix S 1200 MPO D 26W 2863lm 840 DALI EM	700,00 O
2021666	Optix S 1200 MPO D HO 30W 3550lm 840	500,00 O
2021667	Optix S 1200 MPO D HO 33W 3550lm 840 EM	750,00 O
2021702	Optix S 1200 MPO D HO 31W 3550lm 840 DALI	560,00 O
2021703	Optix S 1200 MPO D HO 33W 3550lm 840 DALI EM	800,00 O

Optix MPO 1500 diretto

€

2021704	Optix S 1500 MPO D 36W 4350lm 840	560,00 O
2021705	Optix S 1500 MPO D 38W 4350lm 840 EM	800,00 O
2021668	Optix S 1500 MPO D 38W 4350lm 840 DALI EM	500,00 O
2023911	Optix S 1500 MPO D 37W 4350lm 840 SSA	645,00 O

Optix MPO 1200 diretto/indiretto

€

2021668	Optix S 1200 MPO D/I 36W 4900lm 840	500,00 O
2021669	Optix S 1200 MPO D/I 39W 4900lm 840 EM	740,00 O
2021670	Optix S 1200 MPO D/I 37W 4900lm 840 DALI	550,00 O
2021671	Optix S 1200 MPO D/I 39W 4900lm 840 DALI EM	800,00 O
2021660	Optix S 1200 MPO D/I HO 44W 5770lm 840	500,00 O
2021661	Optix S 1200 MPO D/I HO 47W 5770lm 840 EM	730,00 O
2021662	Optix S 1200 MPO D/I HO 45W 5770lm 840 DALI	550,00 O
2021663	Optix S 1200 MPO D/I HO 47W 5770lm 840 DALI EM	800,00 O

Optix MPO 1500 diretto/indiretto

€

2021696	Optix S 1500 MPO D/I 49W 6650lm 840	560,00 O
2021697	Optix S 1500 MPO D/I 51W 6650lm 840 EM	800,00 O
2021698	Optix S 1500 MPO D/I 49W 6650lm 840 DALI	600,00 O
2021699	Optix S 1500 MPO D/I 51W 6650lm 840 DALI EM	860,00 O

Accessori meccanici

€

2021712	Optix S 1500 MPO D/I 50W 6650lm 840 SSA	20,00 O
2021713	Optix S Plastic Joining Kit	150,00 O
2021714	Optix S 2L Infill 600mm	190,00 O
2021715	Optix S 2L Infill 900mm	210,00 O
2021716	Optix S 2L Infill 1200mm	230,00 O
5054686	Optix S 2L Infill 1500mm	26,30 O

Sospensione con collegamenti elettrici

€

5050568	Universal Kit sospensione 1.5M	65,50 O
5050571	Rana Acc Full Susp + Power 3Core Set 1W	88,10 O
5050574	Rana Acc Full Susp + Power 5Core Set 2W	81,30 O
5050577	Rana Acc Full Susp + Power 3Core Set 1T	120,40 O
5050604	Rana Acc Full Susp + Power 5Core Set 2T	24,00 O

Accessori per il cablaggio passante

€

2021721	Rana Acc Ceiling Rose	15,00 O
2021722	Optix Lin Acc Through Wire 3x1,5mm2	17,00 O
2021723	Optix Lin Acc Through Wire 4x1,5mm2	18,00 O
2021724	Optix Lin Acc Thr Wire 3x1,5+2x0,5mm2	16,00 O
2021724	Optix Lin Acc Thr Wire 2x0,5+2x0,5mm2	16,00 O
2021727	Optix Lin Acc Thr Wre 3x1,5 1500mm	16,00 O
2021728	Optix Lin Acc Thr Wre 4x1,5 1500mm	18,00 O
2021729	Optix Lin Acc Thr Wre 3x1,5+2x0,5 1500mm	20,00 O
2021730	Optix Lin Acc Thr Wre 2x0,5+2x0,5 1500mm	17,00 O

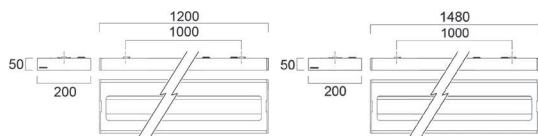


Optix Asymmetric Surface

Concord



- Plafoniera LED a bassa luminanza disponibile nei formati 1200x200 mm o 1500x200 mm. Ideale per l'illuminazione delle lavagne scolastiche
- Efficienza fino a 116 lm/W
- Flusso luminoso: da 3400 lm a 4250 lm
- CRI>80 - SDCM<3
- 3000K e 4000K
- Design minimalista e discreto per un'integrazione perfetta
- Gruppo di rischio fotobiologico GR0
- Driver certificato ENEC
- Durata: 100.000 ore (L80)
- 5 anni di garanzia



Optix Asymmetric Surface 1200

€

2021676	Optix Asymmetric S 1200 30W 3380lm 830	428,00 O
2021677	Optix Asymmetric S 1200 30W 3380lm 830 DALI	472,00 O
2021680	Optix Asymmetric S 1200 30W 3480lm 840	472,00 O
2021734	Optix Asymmetric S 1200 30W 3480lm 840 DALI	420,00 O

Accessori meccanici

€

2021712	Optix Asymmetric S 1500 37W 4250lm 840	20,00 O
2021713	Optix Asymmetric S 1500 37W 4250lm 840 DALI	150,00 O
2021715	Optix S Plastic Joining Kit	210,00 O
2021716	Optix S 2L Infill 600mm	230,00 O
0044100	Optix S 2L Infill 900mm	161,70 O
5054686	Optix S 2L Infill 1200mm	26,30 O

Sospensione con collegamenti elettrici

€

5050568	Optix S 2L Infill 1500mm	65,50 O
5050571	Wall Brackets	88,10 O
5050574	Universal Kit sospensione 1.5M	81,30 O
5050604	Rana Acc Ceiling Rose	24,00 O
5050577	Rana Acc Full Susp + Power 3Core Set 1W	120,40 O
5050604	Rana Acc Full Susp + Power 5Core Set 2W	24,00 O

Accessori per il cablaggio passante

€

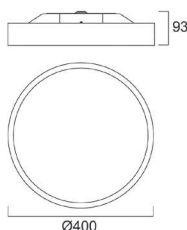
2021721	Rana Acc Full Susp + Power 3Core Set 1T	15,00 O
2021722	Rana Acc Full Susp + Power 5Core Set 2T	17,00 O
2021721	Optix Lin Acc Through Wire 3x1,5mm2	15,00 O
2021722	Optix Lin Acc Through Wire 4x1,5mm2	17,00 O

Colossal

Concord



- Apparecchio architetture circolare ampio e ultralargo
- Fino a 22.175 lm e efficienza fino a 144 lm/W
- Modelli diretti e diretti/indiretti (alogeni) e disponibili in 4 diametri: 400, 600, 900 e 1200 mm
- Montaggio a sospensione o su superficie (e a parete per i modelli da 400 e 600 mm)
- Versioni opali e prismatiche (prismatico: UGR<19) - CR180 e CR190 - SDCM<3
- Modello DALI (compatibile con i pulsanti) e SylSmart Connected (con sensore)
- Modelli da 900 e 1200 mm: kit di sospensione incluso, ordinare solo rosone
- Gruppo di rischio fotobiologico: GRO
- Durata: 145.000 ore (L80)
- 5 anni di garanzia


Colossal 400 mm, diffusore opale, CR180 diretto €

2071101	Colossal 400 21W 2460lm 830 Opal Dir	640,00 O
2071102	Colossal 400 22W 2460lm 830 Opal Dir EM	860,00 O
2071103	Colossal 400 20.7W 2460lm 830 Opal Dir DALI	680,00 O
2071104	Colossal 400 21.7W 2460lm 830 Opal Dir DALI EM	900,00 O
2071112	Colossal 400 21W 2580lm 840 Opal Dir	860,00 O
2071113	Colossal 400 22W 2580lm 840 Opal Dir EM	680,00 O
2071114	Colossal 400 20.7W 2580lm 840 Opal Dir DALI	900,00 O
2071329	Colossal 400 21.7W 2580lm 840 Opal Dir DALI EM	650,00 O
2071331	Colossal 400 27W 3435lm Ho 840 Opal Dir	680,00 O
2071332	Colossal 400 27.9W 3435lm Ho 840 Opal Dir EM	910,00 O

Colossal 400 mm, diffusore opale, CR190 diretto €

2071121	Colossal 400 27W 3435lm Ho 840 Opal Dir DALI	650,00 O
2071122	Colossal 400 27.9W 3435lm Ho 840 Opal Dir DALI EM	870,00 O
2071123	Colossal 400 21W 2200lm 940 Opal Dir	690,00 O
2071124	Colossal 400 22W 2200lm 940 Opal Dir EM	910,00 O

Colossal 400 mm, diffusore opale, CR180 diretto + alogeno €

2071131	Colossal 400 20.7W 2200lm 940 Opal Dir DALI	670,00 O
2071132	Colossal 400 21.7W 2200lm 940 Opal Dir DALI EM	930,00 O
2071134	Colossal 400 21W 2550lm 830 Opal Dir+Hal	950,00 O
2071141	Colossal 400 22W 2550lm 830 Opal Dir+Hal EM	670,00 O
2071142	Colossal 400 20.7W 2550lm 830 Opal Dir+Hal DALI	930,00 O
2071134	Colossal 400 21.7W 2550lm 830 Opal Dir+Hal DALI EM	950,00 O
2071142	Colossal 400 21W 2680lm 840 Opal Dir+Hal	930,00 O
2071143	Colossal 400 22W 2680lm 840 Opal Dir+Hal EM	700,00 O
2071144	Colossal 400 20.7W 2680lm 840 Opal Dir+Hal DALI	950,00 O
2071333	Colossal 400 21.7W 2680lm 840 Opal Dir+Hal DALI EM	670,00 O
2071335	Colossal 400 27W 3560lm Ho 840 Opal Dir+Hal	720,00 O

Colossal 400 mm, diffusore opale, CR180 diretto + alogeno		€
2071336	Colossal 400 27.9W 3560lm Ho 840 Opal Dir+Hal EM	950,00 O

Colossal 400 mm, diffusore opale, CR190 diretto + alogeno		€
2071151	Colossal 400 27W 3560lm Ho 840 Opal Dir+Hal DALI	680,00 O
2071152	Colossal 400 27.9W 3560lm Ho 840 Opal Dir+Hal DALI EM	940,00 O
2071153	Colossal 400 21W 2280lm 940 Opal Dir+Hal	710,00 O
2071154	Colossal 400 22W 2280lm 940 Opal Dir+Hal EM	960,00 O

Colossal 400 mm, diffusore prismatico, diretto CR180		€
2071106	Colossal 400 20.7W 2280lm 940 Opal Dir+Hal DALI	640,00 O
2071107	Colossal 400 21.7W 2280lm 940 Opal Dir+Hal DALI EM	880,00 O
2071109	Colossal 400 16W 1845lm 830 Prism Dir	930,00 O
2071116	Colossal 400 17.2W 1845lm 830 Prism Dir EM	640,00 O
2071117	Colossal 400 16W 1845lm 830 Prism Dir DALI	880,00 O
2071118	Colossal 400 17W 1845lm 830 Prism Dir DALI EM	690,00 O

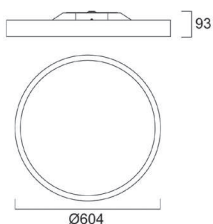
Colossal 400 mm, diffusore prismatico, CR190 diretto		€
2071126	Colossal 400 16W 1935lm 840 Prism Dir	650,00 O
2071127	Colossal 400 17.2W 1935lm 840 Prism Dir EM	870,00 O
2071128	Colossal 400 16W 1935lm 840 Prism Dir DALI	700,00 O

Colossal 400 mm, diffusore prismatico, diretto CR180		€
2071119	Colossal 400 17W 1935lm 840 Prism Dir DALI EM	930,00 O

Colossal 400 mm, diffusore prismatico, CR190 diretto		€
2071126	Colossal 400 16W 1650lm 940 Prism Dir	650,00 O
2071127	Colossal 400 17.2W 1650lm 940 Prism Dir EM	870,00 O
2071128	Colossal 400 16W 1650lm 940 Prism Dir DALI	700,00 O
2071129	Colossal 400 17W 1650lm 940 Prism Dir DALI EM	940,00 O

Colossal 400 mm, diffusore prismatico, CR180 diretto + alogeno		€
2071136	Colossal 400 16W 1920lm 830 Prism Dir+Hal	710,00 O
2071137	Colossal 400 17.2W 1920lm 830 Prism Dir+Hal EM	950,00 O
2071138	Colossal 400 16W 1920lm 830 Prism Dir+Hal DALI	740,00 O
2071139	Colossal 400 17W 1920lm 830 Prism Dir+Hal DALI EM	990,00 O
2071146	Colossal 400 16W 2015lm 840 Prism Dir+Hal	710,00 O
2071147	Colossal 400 17W 2015lm 840 Prism Dir+Hal EM	950,00 O
2071148	Colossal 400 16W 2015lm 840 Prism Dir+Hal DALI	740,00 O
2071149	Colossal 400 17W 2015lm 840 Prism Dir+Hal DALI EM	990,00 O

Colossal 400 mm, diffusore prismatico, CR190 diretto + alogeno		€
2071156	Colossal 400 16W 1715lm 940 Prism Dir+Hal	720,00 O
2071157	Colossal 400 17.2W 1715lm 940 Prism Dir+Hal EM	960,00 O
2071158	Colossal 400 16W 1715lm 940 Prism Dir+Hal DALI	750,00 O
2071159	Colossal 400 17W 1715lm 940 Prism Dir+Hal DALI EM	1000,00 O



Colossal 600 mm, diffusore opale, CRI80 diretto		€
2071161	Colossal 600 40.6W 5075lm 830 Opal Dir	1030,00 O
2071162	Colossal 600 41.5W 5075lm 830 Opal Dir EM	1260,00 O
2071163	Colossal 600 40.1W 5075lm 830 Opal Dir DALI	1060,00 O
2071164	Colossal 600 42W 5075lm 830 Opal Dir DALI EM	1300,00 O
2071400	Colossal 600 39.7W 5075lm 830 Opal Dir SSA	1145,00 O
2071173	Colossal 600 40.6W 5330lm 840 Opal Dir	1030,00 O
2071174	Colossal 600 41.5W 5330lm 840 Opal Dir EM	1260,00 O
2071175	Colossal 600 40.1W 5330lm 840 Opal Dir DALI	1060,00 O
2071176	Colossal 600 42W 5330lm 840 Opal Dir DALI EM	1300,00 O
2071402	Colossal 600 39.7W 5330lm 840 Opal Dir SSA	1145,00 O

Colossal 600 mm, diffusore opale, CRI90 diretto		€
2071185	Colossal 600 40.6W 4535lm 940 Opal Dir	1050,00 O
2071186	Colossal 600 41.5W 4535lm 940 Opal Dir EM	1280,00 O
2071187	Colossal 600 40.1W 4535lm 940 Opal Dir DALI	1080,00 O
2071188	Colossal 600 41W 4535lm 940 Opal Dir DALI EM	1320,00 O
2071404	Colossal 600 39.7W 4535lm 940 Opal Dir SSA	1150,00 O

Colossal 600 mm, diffusore opale, CRI80 diretto + alogeno		€
2071197	Colossal 600 40.6W 5190lm 830 Opal Dir+Hal	1070,00 O
2071198	Colossal 600 41.5W 5190lm 830 Opal Dir+Hal EM	1320,00 O
2071199	Colossal 600 40.1W 5190lm 830 Opal Dir+Hal DALI	1080,00 O
2071200	Colossal 600 42W 5190lm 830 Opal Dir+Hal DALI EM	1340,00 O
2071406	Colossal 600 39.7W 5190lm 830 Opal Dir+Hal SSA	1190,00 O
2071209	Colossal 600 40.6W 5445lm 840 Opal Dir+Hal	1070,00 O
2071210	Colossal 600 41.5W 5445lm 840 Opal Dir+Hal EM	1320,00 O
2071211	Colossal 600 40.1W 5445lm 840 Opal Dir+Hal DALI	1080,00 O
2071212	Colossal 600 42W 5445lm 840 Opal Dir+Hal DALI EM	1340,00 O
2071408	Colossal 600 39.7W 5445lm 840 Opal Dir+Hal SSA	1190,00 O

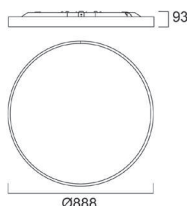
Colossal 600 mm, diffusore opale, CRI90 diretto + alogeno		€
2071221	Colossal 600 40.6W 4635lm 940 Opal Dir+Hal	1090,00 O
2071222	Colossal 600 41.5W 4635lm 940 Opal Dir+Hal EM	1340,00 O
2071223	Colossal 600 40.1W 4635lm 940 Opal Dir+Hal DALI	1160,00 O
2071224	Colossal 600 41W 4635lm 940 Opal Dir+Hal DALI EM	1360,00 O
2071410	Colossal 600 39.7W 4635lm 940 Opal Dir+Hal SSA	1195,00 O

Colossal 600 mm, diffusore prismatico, CRI80 diretto		€
2071167	Colossal 600 31.3W 3805lm 830 Prism Dir	1080,00 O
2071168	Colossal 600 32.1W 3805lm 830 Prism Dir EM	1340,00 O
2071169	Colossal 600 31.3W 3805lm 830 Prism Dir DALI	1120,00 O
2071170	Colossal 600 32.8W 3805lm 830 Prism Dir DALI EM	1380,00 O
2071401	Colossal 600 30.7W 3805lm 830 Prism Dir SSA	1210,00 O
2071179	Colossal 600 31.3W 3995lm 840 Prism Dir	1080,00 O
2071180	Colossal 600 32.1W 3995lm 840 Prism Dir EM	1340,00 O
2071181	Colossal 600 31.3W 3995lm 840 Prism Dir DALI	1120,00 O
2071182	Colossal 600 32.8W 3995lm 840 Prism Dir DALI EM	1380,00 O
2071403	Colossal 600 30.7W 3995lm 840 Prism Dir SSA	1210,00 O

Colossal 600 mm, diffusore prismatico, CRI90 diretto		€
2071191	Colossal 600 31.3W 3400lm 940 Prism Dir	1100,00 O
2071192	Colossal 600 32.1W 3400lm 940 Prism Dir EM	1360,00 O
2071193	Colossal 600 31.3W 3400lm 940 Prism Dir DALI	1140,00 O
2071194	Colossal 600 32.8W 3400lm 940 Prism Dir DALI EM	1400,00 O
2071405	Colossal 600 30.7W 3400lm 940 Prism Dir SSA	1214,00 O

Colossal 600 mm, diffusore prismatico, CRI80 diretto + alogeno		€
2071203	Colossal 600 31.3W 3900lm 830 Prism Dir+Hal	1140,00 O
2071204	Colossal 600 32.1W 3900lm 830 Prism Dir+Hal EM	1380,00 O
2071205	Colossal 600 31.3W 3900lm 830 Prism Dir+Hal DALI	1160,00 O
2071206	Colossal 600 32.8W 3900lm 830 Prism Dir+Hal DALI EM	1400,00 O
2071407	Colossal 600 30.7W 3900lm 830 Prism Dir+Hal SSA	1255,00 O
2071215	Colossal 600 31.3W 4090lm 840 Prism Dir+Hal	1140,00 O
2071216	Colossal 600 32.1W 4090lm 840 Prism Dir+Hal EM	1380,00 O
2071217	Colossal 600 31.3W 4090lm 840 Prism Dir+Hal DALI	1160,00 O
2071218	Colossal 600 32.1W 4090lm 840 Prism Dir+Hal DALI EM	1400,00 O
2071409	Colossal 600 30.7W 4090lm 840 Prism Dir+Hal SSA	1255,00 O

Colossal 600 mm, diffusore prismatico, CRI90 diretto + alogeno		€
2071227	Colossal 600 31.3W 3485lm 940 Prism Dir+Hal	1160,00 O
2071228	Colossal 600 32.1W 3485lm 940 Prism Dir+Hal EM	1400,00 O
2071229	Colossal 600 31.3W 3485lm 940 Prism Dir+Hal DALI	1180,00 O
2071230	Colossal 600 32.8W 3485lm 940 Prism Dir+Hal DALI EM	1440,00 O
2071411	Colossal 600 30.7W 3485lm 940 Prism Dir+Hal SSA	1260,00 O



Colossal 900 mm, diffusore opale, CRI80 diretto		€
2071233	Colossal 900 76.8W 10375lm 830 Opal Dir DALI	2120,00 O
2071234	Colossal 900 77.6W 10375lm 830 Opal Dir DALI EM	2360,00 O
2071412	Colossal 900 76.8W 10375lm 830 Opal Dir SSA	2245,00 O
2071241	Colossal 900 76.8W 10890lm 840 Opal Dir DALI	2120,00 O
2071242	Colossal 900 77.6W 10890lm 840 Opal Dir DALI EM	2360,00 O
2071414	Colossal 900 76.8W 10890lm 840 Opal Dir SSA	2245,00 O

Colossal 900 mm, diffusore opale, CRI90 diretto		€
2071249	Colossal 900 76.8W 9275lm 940 Opal Dir DALI	2140,00 O
2071250	Colossal 900 77.6W 9275lm 940 Opal Dir DALI EM	2380,00 O
2071416	Colossal 900 76.8W 9275lm 940 Opal Dir SSA	2255,00 O

Colossal 900 mm, diffusore opale, CRI80 diretto + alogeno		€
2071257	Colossal 900 76.8W 10505lm 830 Opal Dir+Hal DALI	2180,00 O
2071258	Colossal 900 77.6W 10505lm 830 Opal Dir+Hal DALI EM	2380,00 O
2071418	Colossal 900 76.8W 10505lm 830 Opal Dir+Hal SSA	2300,00 O
2071265	Colossal 900 76.8W 11025lm 840 Opal Dir+Hal DALI	2180,00 O
2071266	Colossal 900 77.6W 11025lm 840 Opal Dir+Hal DALI EM	2380,00 O
2071420	Colossal 900 76.8W 11025lm 840 Opal Dir+Hal SSA	2300,00 O

**Colossal 900 mm, diffusore opale, CR190 diretto +
alogeno** €

2071273	Colossal 900 76.8W 9390lm 940 Opal Dir+Hal DALI	2200,00 O
2071274	Colossal 900 77.6W 9390lm 940 Opal Dir+Hal DALI EM	2400,00 O
2071422	Colossal 900 76.8W 9390lm 940 Opal Dir+Hal SSA	2295,00 O

Colossal 900 mm, diffusore prismatico, CR180 diretto €

2071237	Colossal 900 58.7W 7785lm 830 Prism Dir DALI	2280,00 O
2071238	Colossal 900 59.4W 7785lm 830 Prism Dir DALI EM	2500,00 O
2071413	Colossal 900 59.4W 7785lm 830 Prism Dir SSA	2315,00 O
2071245	Colossal 900 58.7W 8170lm 840 Prism Dir DALI	2280,00 O
2071246	Colossal 900 59.4W 8170lm 840 Prism Dir DALI EM	2500,00 O
2071415	Colossal 900 59.4W 8170lm 840 Prism Dir SSA	2315,00 O

Colossal 900 mm, diffusore prismatico, CR190 diretto €

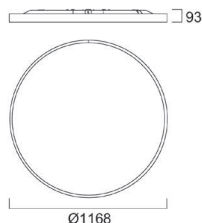
2071253	Colossal 900 58.7W 6955lm 940 Prism Dir DALI	2300,00 O
2071254	Colossal 900 59.4W 6955lm 940 Prism Dir DALI EM	2520,00 O
2071417	Colossal 900 59.4W 6955lm 940 Prism Dir SSA	2325,00 O

**Colossal 900 mm, diffusore prismatico, CR180 diretto
+ alogeno** €

2071261	Colossal 900 58.7W 7895lm 830 Prism Dir+Hal DALI	2290,00 O
2071262	Colossal 900 59.4W 7895lm 830 Prism Dir+Hal DALI EM	2560,00 O
2071419	Colossal 900 59.4W 7895lm 830 Prism Dir+Hal SSA	2370,00 O
2071269	Colossal 900 58.7W 8285lm 840 Prism Dir+Hal DALI	2290,00 O
2071270	Colossal 900 59.4W 8285lm 840 Prism Dir+Hal DALI EM	2560,00 O
2071421	Colossal 900 59.4W 8285lm 840 Prism Dir+Hal SSA	2370,00 O

**Colossal 900 mm, diffusore prismatico, CR190 diretto
+ alogeno** €

2071277	Colossal 900 58.7W 7055lm 940 Prism Dir+Hal DALI	2310,00 O
2071278	Colossal 900 59.4W 7055lm 940 Prism Dir+Hal DALI EM	2580,00 O
2071423	Colossal 900 59.4W 7055lm 940 Prism Dir+Hal SSA	2380,00 O


Colossal 1200 mm, diffusore opale, CR180 diretto €

2071281	Colossal 1200 153.6W 20975lm 830 Opal Dir DALI	3200,00 O
2071282	Colossal 1200 155.3W 20975lm 830 Opal Dir DALI EM	3400,00 O
2071424	Colossal 1200 153.6W 20975lm 830 Opal Dir SSA	3175,00 O
2071289	Colossal 1200 153.6W 22015lm 840 Opal Dir DALI	3200,00 O
2071290	Colossal 1200 155.3W 22015lm 840 Opal Dir DALI EM	3400,00 O
2071426	Colossal 1200 153.6W 22015lm 840 Opal Dir SSA	3175,00 O

Colossal 1200 mm, diffusore opale, CR190 diretto €

2071297	Colossal 1200 153.6W 18745lm 940 Opal Dir DALI	3220,00 O
2071298	Colossal 1200 155.3W 18745lm 940 Opal Dir DALI EM	3420,00 O
2071428	Colossal 1200 153.6W 18745lm 940 Opal Dir SSA	3195,00 O

**Colossal 1200 mm, diffusore opale, CR180 diretto +
alogeno** €

2071305	Colossal 1200 153.6W 21130lm 830 Opal Dir+Hal DALI	3220,00 O
2071306	Colossal 1200 155.3W 21130lm 830 Opal Dir+Hal DALI EM	3480,00 O
2071430	Colossal 1200 153.6W 21130lm 830 Opal Dir+Hal SSA	3255,00 O
2071313	Colossal 1200 153.6W 22175lm 840 Opal Dir+Hal DALI	3220,00 O
2071314	Colossal 1200 155.3W 22175lm 840 Opal Dir+Hal DALI EM	3480,00 O
2071432	Colossal 1200 153.6W 22175lm 840 Opal Dir+Hal SSA	3255,00 O

**Colossal 1200 mm, diffusore opale, CR190 diretto +
alogeno** €

2071321	Colossal 1200 153.6W 18885lm 940 Opal Dir+Hal DALI	3240,00 O
2071322	Colossal 1200 155.3W 18885lm 940 Opal Dir+Hal DALI EM	3500,00 O
2071434	Colossal 1200 153.6W 18885lm 940 Opal Dir+Hal SSA	3270,00 O

Colossal 1200 mm, diffusore prismatico, CR180 diretto €

2071285	Colossal 1200 117.5W 15735lm 830 Prism Dir DALI	3460,00 O
2071286	Colossal 1200 118.7W 15735lm 830 Prism Dir DALI EM	3700,00 O
2071425	Colossal 1200 120W 15735lm 830 Prism Dir SSA	3385,00 O
2071293	Colossal 1200 117.5W 16510lm 840 Prism Dir DALI	3460,00 O
2071294	Colossal 1200 118.7W 16510lm 840 Prism Dir DALI EM	3700,00 O
2071427	Colossal 1200 120W 16510lm 840 Prism Dir SSA	3385,00 O

Colossal 1200 mm, diffusore prismatico, CR190 diretto €

2071301	Colossal 1200 117.5W 14060lm 940 Prism Dir DALI	3480,00 O
2071302	Colossal 1200 118.7W 14060lm 940 Prism Dir DALI EM	3720,00 O
2071429	Colossal 1200 120W 14060lm 940 Prism Dir SSA	3400,00 O

**Colossal 1200 mm, diffusore prismatico, CR180 diretto
+ alogeno** €

2071309	Colossal 1200 117.5W 15880lm 830 Prism Dir+Hal DALI	3500,00 O
2071310	Colossal 1200 118.7W 15880lm 830 Prism Dir+Hal DALI EM	3720,00 O
2071318	Colossal 1200 117.5W 16665lm 840 Prism Dir+Hal DALI	3720,00 O

**Colossal 1200 mm, diffusore prismatico, CR190 diretto
+ alogeno** €

2071325	Colossal 1200 118.7W 16665lm 840 Prism Dir+Hal SSA	3740,00 O
----------------	--	-----------

Accessori per Colossal €

2071091	Colossal 1200 118.7W 14190lm 940 Prism Dir+Hal DALI EM	46,00 O
2071092	Colossal 1200 120W 14190lm 940 Prism Dir+Hal SSA	100,00 O
2071095	Colossal Ceiling Rose	150,00 O
2071092	Colossal Ceiling Rose + Kit sospensione 400/600mm	100,00 O
2071094	Colossal 3Core Power Cable 6m Transparent	110,00 O
2071095	Colossal 5Core Power Cable 6m Transparent	150,00 O

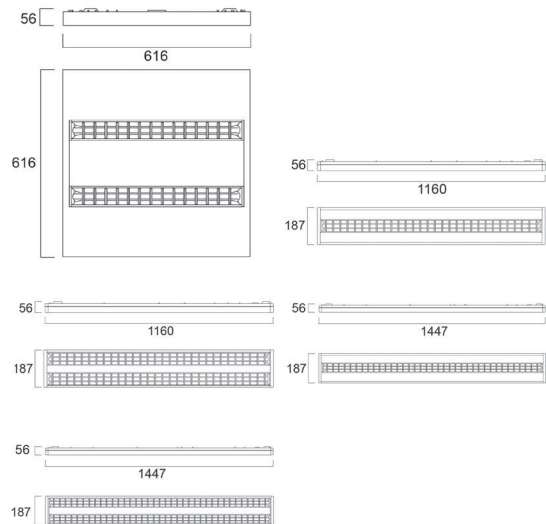


Rana Neo Surface

SYLVANIA



- Apparecchio LED a plafone per un elevato comfort visivo nelle applicazioni commerciali
- Dimensioni 600x600 mm, 1200x200 mm e 1500x200 mm
- Diffusore LED a bassa luminanza (L<600 cd/m² a 65°) e UGR<19, ottica a fila singola o doppia in alluminio satinato, in conformità alle raccomandazioni della norma EN 12 464-1
- Efficienza fino a 135 lm/W
- Gestione della luce:
 - cablato: DALI tradizionale
 - Bluetooth: SylSmart Connected (SSA) con sensore integrato o SylSmart Standalone (SSC) con rilevamento remoto opzionale
- Dimmerabile tramite interruttore cablato standard (modelli DALI) o interruttore piezoelettrico senza fili e senza batterie (modelli SylSmart)
- Può essere rivestito con lana di vetro o isolante acustico
- Sistema a innesto rapido (LiLo)
- Gruppo di rischio fotobiologico GRO
- Driver certificato ENEC
- Durata: 96.000 ore (L80) 5 anni di garanzia



600x600 2 linee 3000K		€
0054210	Rana Neo S 600 2L 30W 3300lm 830	360,00
0054212	Rana Neo S 600 2L 31W 3300lm 830 DALI	390,00
0044680	Rana Neo S 600 2L 31W 3300lm 830 SSA	560,00
0054216	Rana Neo S 600 2L 32W 3300lm 830 EM	600,00
0054218	Rana Neo S 600 2L 33W 3300lm 830 DALI EM	630,00

600x600 2 linee 4000K		€
0054211	Rana Neo S 600 2L 30W 3500lm 840	360,00
0054213	Rana Neo S 600 2L 31W 3500lm 840 DALI	390,00
0044681	Rana Neo S 600 2L 31W 3500lm 840 SSA	560,00
0054217	Rana Neo S 600 2L 32W 3500lm 840 EM	600,00
0054219	Rana Neo S 600 2L 33W 3500lm 840 DALI EM	630,00

1200x200 1 linea 3000K		€
0054222	Rana Neo S 1200 1L 29W 3600lm 830	282,00
0054224	Rana Neo S 1200 1L 30W 3600lm 830 DALI	336,00
0044682	Rana Neo S 1200 1L 30W 3600lm 830 SSA	460,00
0054228	Rana Neo S 1200 1L 31W 3600lm 830 EM	522,00
0054230	Rana Neo S 1200 1L 32W 3600lm 830 DALI EM	570,00

1200x200 1 linea 4000K		€
0054223	Rana Neo S 1200 1L 29W 3800lm 840	282,00
0054225	Rana Neo S 1200 1L 30W 3800lm 840 DALI	336,00
0044684	Rana Neo S 1200 1L 30W 3800lm 840 SSA	460,00
0054229	Rana Neo S 1200 1L 31W 3800lm 840 EM	522,00
0054231	Rana Neo S 1200 1L 32W 3800lm 840 DALI EM	570,00

1200x200 2 linee 3000K		€
0054234	Rana Neo S 1200 2L 57W 6800lm 830	350,00
0054236	Rana Neo S 1200 2L 58W 6800lm 830 DALI	385,00
0044683	Rana Neo S 1200 2L 58W 6800lm 830 SSA	510,00
0054240	Rana Neo S 1200 2L 59W 6800lm 830 EM	620,00
0054242	Rana Neo S 1200 2L 60W 6800lm 830 DALI EM	625,00

1200x200 2 linee 4000K		€
0054235	Rana Neo S 1200 2L 57W 7500lm 840	350,00
0054237	Rana Neo S 1200 2L 58W 7500lm 840 DALI	385,00
0044685	Rana Neo S 1200 2L 58W 7500lm 840 SSA	510,00
0054241	Rana Neo S 1200 2L 59W 7500lm 840 EM	620,00
0054243	Rana Neo S 1200 2L 60W 7500lm 840 DALI EM	625,00

1500x200 1 linea 3000K		€
0054246	Rana Neo S 1500 1L 36W 4400lm 830	345,00
0054248	Rana Neo S 1500 1L 37W 4400lm 830 DALI	370,00
0044686	Rana Neo S 1500 1L 37W 4400lm 830 SSA	510,00
0054252	Rana Neo S 1500 1L 38W 4400lm 830 EM	595,00
0054254	Rana Neo S 1500 1L 39W 4400lm 830 DALI EM	625,00

1500x200 1 linea 4000K		€
0054247	Rana Neo S 1500 1L 36W 4700lm 840	345,00
0054249	Rana Neo S 1500 1L 37W 4700lm 840 DALI	370,00
0044688	Rana Neo S 1500 1L 37W 4700lm 840 SSA	510,00
0054253	Rana Neo S 1500 1L 38W 4700lm 840 EM	595,00
0054255	Rana Neo S 1500 1L 39W 4700lm 840 DALI EM	625,00

1500x200 2 linee 3000K		€
0054258	Rana Neo S 1500 2L 70W 8800lm 830	436,00
0054260	Rana Neo S 1500 2L 71W 8800lm 830 DALI	450,00
0044687	Rana Neo S 1500 2L 71W 8800lm 830 SSA	570,00
0054264	Rana Neo S 1500 2L 72W 8800lm 830 EM	680,00
0054266	Rana Neo S 1500 2L 73W 8800lm 830 DALI EM	695,00

1500x200 2 linee 4000K		€
0054259	Rana Neo S 1500 2L 70W 9500lm 840	436,00
0054261	Rana Neo S 1500 2L 71W 9500lm 840 DALI	450,00
0044689	Rana Neo S 1500 2L 71W 9500lm 840 SSA	570,00
0054265	Rana Neo S 1500 2L 72W 9500lm 840 EM	680,00
0054267	Rana Neo S 1500 2L 73W 9500lm 840 DALI EM	695,00

• Kit di sospensione contenente 4 cavi metallici di lunghezza 1,5m + 4 attacchi a soffitto + 2 4 clip per cavi di alimentazione

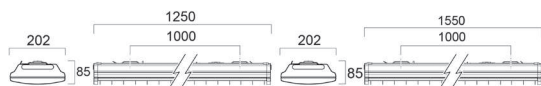
Accessori	€
0050581 Kit sospensione Rana Square	64,00 O
5050568 Rana Acc Full Susp + Power 3Core Set 1W	65,50 O
5050571 Rana Acc Full Susp + Power 5Core Set 2W	88,10 O
5050574 Rana Acc Full Susp + Power 3Core Set 1T	81,30 O
5050577 Rana Acc Full Susp + Power 5Core Set 2T	120,40 O
5050586 Rana Acc Susp + Tw 3Core 1500 Set 5	52,90 O
5050604 Rana Acc Ceiling Rose	24,00 O
5050616 Rana Acc Tw 3Core 1500	20,90 O
5050619 Rana Acc Tw 5Core 1500	24,50 O
5050622 Rana Acc Line Clips 10Pcs	5,70 O
5054686 Universal Kit sospensione 1.5M	26,30 O
0047416 Plasterboard Pull-Up Frame 600 X 600	86,60 O
0047418 Plasterboard Pull-Up Frame 1200 X 300	112,00 O

Sylmaster

SYLVANIA



- Plafoniera con tubi LED T8
- Soluzione per spazi terziari e cantieri prefabbricati
- Ottica a bassa luminanza ed efficienza luminosa fino a 131 lm/W
- Disponibile in bianco neutro (4000K)
- Montaggio su superficie o a sospensione con accessori
- Due dimensioni: 1250x200 mm e 1550x200 mm
- 5 anni di garanzia



Sylmaster con tubi	€
0051690 Sylmaster T8 Led 1200 2X 34W 4350lm 840	130,00 O
0051691 Sylmaster T8 Led 1500 2X 44W 5750lm 840	160,00 O

Sylmaster senza tubi	€
0051692 Sylmaster T8 Led 1200 2X Housing	96,00 O
0051693 Sylmaster T8 Led 1500 2X Housing	104,00 O

Tubi LED ToLEDo™ compatibili*	€
0030245 ToLEDo™ Superia T8 CCG 16.8W 1200mm 2760lm 830 75K	16,00 S
0030246 ToLEDo™ Superia T8 CCG 16.8W 1200mm 3100lm 840 75K	16,00 S
0030239 ToLEDo™ Avant T8 CCG 13.3W 1200mm 2000lm 830 75K	10,50 S
0030240 ToLEDo™ Avant T8 CCG 13.3W 1200mm 2000lm 840 75K	10,50 S
0030248 ToLEDo™ Superia T8 CCG 22.2W 1500mm 3850lm 830 75K	18,00 S
0030249 ToLEDo™ Superia T8 CCG 22.2W 1500mm 4100lm 840 75K	18,00 S
0030242 ToLEDo™ Avant T8 CCG 18W 1500mm 2700lm 830 RL	14,50 S
0030243 ToLEDo™ Avant T8 CCG 18W 1500mm 2700lm 840 RL	14,50 S

*Gli apparecchi di illuminazione Sylmaster LED T8 non contengono reattori; spedizione senza tubi. Specifiche basate su misurazioni con tubi ToLEDo™ Superia T8 CCG e AC/ToLEDo™ Avant T8 CCG e AC. I tubi LED T8 sono compatibili con gli alimentatori elettromagnetici (CCG) e sono adatti anche al funzionamento diretto a rete (220-240)

Accessori	€
5044209 Kit sospensione Sylmaster	102,00 O

Areum Suspended

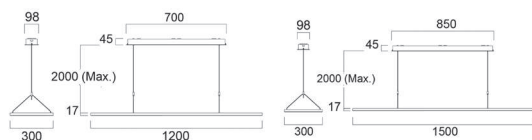
SYLVANIA

NEA DI PROSSIMA DISPONIBILITÀ

IP 20 IK 03 6500h SylSmart



- Apparecchio a sospensione LED dal design sottile ed elegante
- Distribuzione della luce diretta/indiretta (70/30%)
- Ideale per uffici (UGR ≤ 19) e ambienti con videotermini nel rispetto della norma EN 12464-1
- Efficienza luminosa fino a 129 lm/W
- Dimmerabile tramite interruttore cablato standard (modello DALI)
- Disponibile in 4000K
- I cavi di sospensione incorporano l'alimentazione per semplificare l'installazione mantenendo l'estetica
- Durata: 50.000 ore (L80)
- 5 anni di garanzia



Areum Suspended 1200

€

0042950	Areum Suspended 1200 D/I 42W 5150lm 840 ALU	300,00 S
0042951	Areum Suspended 1200 D/I 42W 5150lm 840 DALI ALU	360,00 S
0042959	Areum Suspended 1200 D/I 41W 5150lm 840 SSAON ALU	* S
0042952	Areum Suspended 1200 D/I 42W 5150lm 840 WHT	300,00 S
0042953	Areum Suspended 1200 D/I 42W 5150lm 840 DALI WHT	360,00 S
0042962	Areum Suspended 1200 D/I 41W 5150lm 840 SSAON WHT	* S

Areum Suspended 1500

€

0042954	Areum Suspended 1500 D/I 58W 7000lm 840 ALU	410,00 S
0042955	Areum Suspended 1500 D/I 58W 7000lm 840 DALI ALU	460,00 S
0042965	Areum Suspended 1500 D/I 57W 7000lm 840 SSAON ALU	* S
0042956	Areum Suspended 1500 D/I 58W 7000lm 840 WHT	410,00 S
0042957	Areum Suspended 1500 D/I 58W 7000lm 840 DALI WHT	460,00 S
0042968	Areum Suspended 1500 D/I 57W 7000lm 840 SSAON WHT	* S

Areum Wall

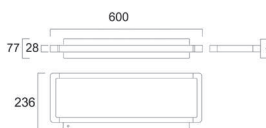
SYLVANIA

NEA DI PROSSIMA DISPONIBILITÀ

IP 20 IK 03 6500h SylSmart



- Apparecchio LED a parete dal design sottile ed elegante
- Distribuzione della luce diretta/indiretta (40/60%)
- Ideale per uffici (UGR ≤ 19) e ambienti con videotermini nel rispetto della norma EN 12464-1
- Efficienza luminosa fino a 129 lm/W
- Dimmerabile tramite interruttore cablato standard (modello DALI)
- Disponibile in 4000K
- Durata: 50.000 ore (L80)
- 5 anni di garanzia



Areum Wall

€

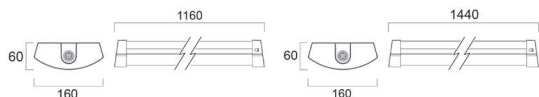
0042980	Areum Wall 600 D/I 47W 5850lm 840 ALU	304,00 S
0042984	Areum Wall 600 D/I 45W 5850lm 840 EM ALU	540,00 S
0042981	Areum Wall 600 D/I 47W 5850lm 840 DALI ALU	350,00 S
0042985	Areum Wall 600 D/I 46W 5850lm 840 DALI EM ALU	590,00 S
0042988	Areum Wall 600 D/I 45W 5850lm 840 SSC ALU	520,00 S
0042982	Areum Wall 600 D/I 47W 5850lm 840 WHT	304,00 S
0042986	Areum Wall 600 D/I 45W 5850lm 840 EM WHT	540,00 S
0042983	Areum Wall 600 D/I 47W 5850lm 840 DALI WHT	350,00 S
0042987	Areum Wall 600 D/I 46W 5850lm 840 DALI EM WHT	590,00 S
0042989	Areum Wall 600 D/I 46W 5850lm 840 SSC WHT	520,00 S

Deltawing



SylSmart

- Plafoniera LED per sostituire i tradizionali apparecchi T5 e T8
- Alta efficienza fino a 135 lm/W
- Flusso di sistema da 2700 a 460 lm e da 4300 a 7400 lm in base alla lunghezza dell'apparecchio di illuminazione alla corrente di azionamento impostata tramite un DIP switch a 4 livelli
- Diffusore prismatico in policarbonato ad alta efficienza che limita l'abbagliamento
- Tre morsettiere a 5 poli per un facile cablaggio e pronte per il cablaggio passante.
- Opzioni di controllo non dimmerabili, DALI, SylSmart Standalone e sensore MW
- È montabile su superficie o a sospensione utilizzando il kit (da ordinare separatamente)
- Sistema a innesto rapido (LiLo)
- Gruppo di rischio fotobiologico: GR0
- Durata: 80.000 ore (L80)
- 5 anni di garanzia



Deltawing 1200

€

0042930	Deltawing 1200 35W 4600lm 840	108,00 S
0042934	Deltawing 1200 38W 4600lm 840 EM	326,00 S
△ 0042931	Deltawing 1200 35W 4600lm 840 DALI	144,00 S
△ 0042935	Deltawing 1200 38W 4600lm 840 DALI EM	360,00 S
0042939	Deltawing 1200 35W 4600lm 840 MW	260,00 S

Deltawing 1500

€

0042932	Deltawing 1500 55W 7400lm 840	130,00 S
0042936	Deltawing 1500 58W 7400lm 840 EM	344,00 S
△ 0042933	Deltawing 1500 55W 7400lm 840 DALI	170,00 S
△ 0042937	Deltawing 1500 58W 7400lm 840 DALI EM	380,00 S
0042941	Deltawing 1500 55W 7400lm 840 MW	290,00 S

Accessori per Deltawing

€

3044724	Wing Horizontal Wire Anchors	18,40 S
3044725	Wing Adjustable Bracket	24,30 S
3044727	Wing 45° Support On 90° Corner	21,50 S

SYLVANIA

Areum Floor

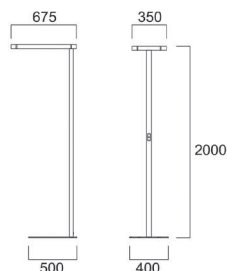
SYLVANIA



DI PROSSIMA
DISPONIBILITÀ



- Piantana a LED per l'installazione in ambienti commerciali
- Distribuzione luminosa diretta/indiretta (25/75%), dimmerabile tramite manopola sul palo, per un grande comfort visivo e una distribuzione uniforme della luminanza
- Ideale per uffici (UGR ≤ 14) e ambienti con schermi di computer nel rispetto della norma EN 12464-1
- Opzioni di controllo touch-dim o con sensore DALI+PIR
- Modello con sensore PIR integrato
- Efficienza luminosa fino a 149 lm/W
- Dimensioni testa 675x350 mm, altezza palo 1950 mm (altezza totale 2 m)
- Durata: 50.000 ore (L80)
- 5 anni di garanzia



Areum Floor

€

△ 0042970	Areum Floor 94W 13700lm 840 ALU	1000,00 S
△ 0042971	Areum Floor 92W 13700lm 840 PIR ALU	1500,00 S
△ 0042972	Areum Floor 94W 13700lm 840 WHT	1000,00 S
△ 0042973	Areum Floor 92W 13700lm 840 PIR WHT	1500,00 S

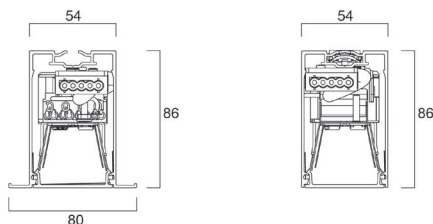


Mini Continuum II

Concord



- Apparecchio versatile architetturelle di alta gamma per file continue a incasso, a plafone o a sospensione. Design essenziale basato sul rapporto aureo, considerato il segreto della bellezza.
- Illuminazione diretta/indiretta (D/I) 65/35%, DALI
- Versione prismatica ideale uffici (UGR \leq 19) e per ambienti con videoterminali in conformità alla norma EN 12464-1.
- Modello D/I: fino a 8100 lm (modello da 2,4m, 4000K), con un'efficienza fino a 140 lm/W. Modello D: fino a 7200 lm (modello da 3,6 m, 4000K) con un'efficienza fino a 133 lm/W
- CRI > 80. SDCM < 3
- Modello disponibile:
 - KIT di sospensione precabato con tappi terminali e cavi di sospensione
 - Modulare (per creare linee continue)
 - Illuminazione diretta/indiretta o diretta
 - Illuminazione diretta: con o senza bordo
- Disponibile con finitura bianca o nera
- Gruppo di rischio fotobiologico: GR0
- È installabile da solo o in linea continua, in orizzontale, in verticale o ad angolo, per una distribuzione della luce senza ombre
- Durata: 92.500 ore (L80)
- 5 anni di garanzia



Diretto/Indiretto - Microprismatico - Kit di sospensione

	€
2071461 MC2 D/I Kit 1.2m 29W 3750lm 830 DALI WHT Pris	680,00 O
2071462 MC2 D/I Kit 2.4m 58W 7500lm 830 DALI WHT Pris	1100,00 O
2071561 MC2 D/I Kit 1.2m 29W 3750lm 830 DALI BLK Pris	680,00 O
2071562 MC2 D/I Kit 2.4m 58W 7500lm 830 DALI BLK Pris	1100,00 O
2071463 MC2 D/I Kit 1.2m 29W 3850lm 840 DALI WHT Pris	680,00 O
2071464 MC2 D/I Kit 2.4m 58W 7700lm 840 DALI WHT Pris	1100,00 O
2071563 MC2 D/I Kit 1.2m 29W 3850lm 840 DALI BLK Pris	680,00 O
2071564 MC2 D/I Kit 2.4m 58W 7700lm 840 DALI BLK Pris	1100,00 O

Diretto/Indiretto - Opale - Kit di sospensione

	€
2071465 MC2 D/I Kit 1.2m 29W 4050lm 840 DALI WHT Opal	680,00 O
2071466 MC2 D/I Kit 2.4m 58W 8100lm 840 DALI WHT Opal	1100,00 O
2071467 MC2 D/I Kit 1.2m 30W 4050lm 840 DALIEM WHT Opal	900,00 O
2071468 MC2 D/I Kit 2.4m 59W 8100lm 840 DALIEM WHT Opal	1360,00 O
2071565 MC2 D/I Kit 1.2m 29W 4050lm 840 DALI BLK Opal	680,00 O
2071566 MC2 D/I Kit 2.4m 58W 8100lm 840 DALI BLK Opal	1100,00 O
2071567 MC2 D/I Kit 1.2m 30W 4050lm 840 DALIEM BLK Opal	900,00 O
2071568 MC2 D/I Kit 2.4m 59W 8100lm 840 DALIEM BLK Opal	1360,00 O

Diretto/Indiretto - Microprismatico - Sistema modulare

	€
2071451 MC2 D/I 1.2m 29W 3750lm 830 DALI WHT Pris	680,00 O
2071452 MC2 D/I 2.4m 58W 7500lm 830 DALI WHT Pris	1100,00 O
2071551 MC2 D/I 1.2m 29W 3750lm 830 DALI BLK Pris	680,00 O
2071552 MC2 D/I 2.4m 58W 7500lm 830 DALI BLK Pris	1100,00 O
2071453 MC2 D/I 1.2m 29W 3850lm 840 DALI WHT Pris	680,00 O
2071454 MC2 D/I 2.4m 58W 7700lm 840 DALI WHT Pris	1100,00 O
2071553 MC2 D/I 1.2m 29W 3850lm 840 DALI BLK Pris	680,00 O
2071554 MC2 D/I 2.4m 58W 7700lm 840 DALI BLK Pris	1100,00 O

Diretto/Indiretto - Opale - Sistema modulare

	€
2071455 MC2 D/I 1.2m 29W 3900lm 830 DALI WHT Opal	680,00 O
2071456 MC2 D/I 2.4m 58W 7800lm 830 DALI WHT Opal	1100,00 O
2071555 MC2 D/I 1.2m 29W 3900lm 830 DALI BLK Opal	680,00 O
2071556 MC2 D/I 2.4m 58W 7800lm 830 DALI BLK Opal	1100,00 O
2071457 MC2 D/I 1.2m 29W 4050lm 840 DALI WHT Opal	680,00 O
2071458 MC2 D/I 2.4m 58W 8100lm 840 DALI WHT Opal	1100,00 O
2071459 MC2 D/I 1.2m 30W 4050lm 840 DALIEM WHT Opal	900,00 O
2071460 MC2 D/I 2.4m 59W 8100lm 840 DALIEM WHT Opal	1360,00 O
2071557 MC2 D/I 1.2m 29W 4050lm 840 DALI BLK Opal	680,00 O
2071558 MC2 D/I 2.4m 58W 8100lm 840 DALI BLK Opal	1100,00 O
2071559 MC2 D/I 1.2m 30W 4050lm 840 DALIEM BLK Opal	900,00 O
2071560 MC2 D/I 2.4m 59W 8100lm 840 DALIEM BLK Opal	1360,00 O

Diretto - Microprismatico - Kit di sospensione

	€
2071469 MC2 Kit 1.2m 18W 2300lm 840 DALI WHT Pris	520,00 O
2071470 MC2 Kit 2.4m 36W 4600lm 840 DALI WHT Pris	780,00 O
2071471 MC2 Kit 1.2m 19W 2300lm 840 DALIEM WHT Pris	720,00 O
2071472 MC2 Kit 2.4m 37W 4600lm 840 DALIEM WHT Pris	1000,00 O
2071569 MC2 Kit 1.2m 18W 2300lm 840 DALI BLK Pris	520,00 O
2071570 MC2 Kit 2.4m 36W 4600lm 840 DALI BLK Pris	780,00 O
2071571 MC2 Kit 1.2m 19W 2300lm 840 DALIEM BLK Pris	720,00 O
2071572 MC2 Kit 2.4m 37W 4600lm 840 DALIEM BLK Pris	1000,00 O

Diretto - Opale - Kit di sospensione

	€
2071473 MC2 Kit 1.2m 18W 2300lm 830 DALI WHT Opal	520,00 O
2071474 MC2 Kit 2.4m 36W 4600lm 830 DALI WHT Opal	780,00 O
2071573 MC2 Kit 1.2m 18W 2300lm 830 DALI BLK Opal	520,00 O
2071574 MC2 Kit 2.4m 36W 4600lm 830 DALI BLK Opal	780,00 O
2071475 MC2 Kit 1.2m 18W 2400lm 840 DALI WHT Opal	520,00 O
2071476 MC2 Kit 2.4m 36W 4800lm 840 DALI WHT Opal	780,00 O
2071477 MC2 Kit 1.2m 19W 2400lm 840 DALIEM WHT Opal	720,00 O
2071478 MC2 Kit 2.4m 37W 4800lm 840 DALIEM WHT Opal	1000,00 O
2071575 MC2 Kit 1.2m 18W 2400lm 840 DALI BLK Opal	520,00 O
2071576 MC2 Kit 2.4m 36W 4800lm 840 DALI BLK Opal	780,00 O
2071577 MC2 Kit 1.2m 19W 2400lm 840 DALIEM BLK Opal	720,00 O
2071578 MC2 Kit 2.4m 37W 4800lm 840 DALIEM BLK Opal	1000,00 O

Diretto - Opale - Sistema modulare senza rifinitura

	€
2071479 MC2 1.2m 18W 2300lm 830 DALI WHT Opal	460,00 O
2071480 MC2 2.4m 36W 4600lm 830 DALI WHT Opal	720,00 O
2071481 MC2 3.6m 54W 6900lm 830 DALI WHT Opal	1100,00 O
2071579 MC2 1.2m 18W 2300lm 830 DALI BLK Opal	460,00 O
2071580 MC2 2.4m 36W 4600lm 830 DALI BLK Opal	720,00 O
2071581 MC2 3.6m 54W 6900lm 830 DALI BLK Opal	1100,00 O
2071482 MC2 1.2m 18W 2400lm 840 DALI WHT Opal	460,00 O
2071483 MC2 2.4m 36W 4800lm 840 DALI WHT Opal	720,00 O
2071484 MC2 3.6m 54W 7200lm 840 DALI WHT Opal	1100,00 O
2071485 MC2 1.2m 19W 2400lm 840 DALIEM WHT Opal	670,00 O
2071486 MC2 2.4m 37W 4800lm 840 DALIEM WHT Opal	1000,00 O
2071487 MC2 3.6m 55W 7200lm 840 DALIEM WHT Opal	1360,00 O
2071582 MC2 1.2m 18W 2400lm 840 DALI BLK Opal	460,00 O

Diretto - Opale - Sistema modulare senza rifinitura			€
2071583	MC2 2.4m 36W 4800lm 840 DALI BLK Opal		720,00 O
2071584	MC2 3.6m 54W 7200lm 840 DALI BLK Opal		1100,00 O
2071585	MC2 1.2m 19W 2400lm 840 DALIEM BLK Opal		1000,00 O
2071586	MC2 2.4m 37W 4800lm 840 DALIEM BLK Opal		670,00 O
2071587	MC2 3.6m 55W 7200lm 840 DALIEM BLK Opal		1360,00 O

Diretto - Opale - Sistema modulare di rifinitura			€
2071488	MC2 Trim 1.2m 18W 2300lm 830 DALI WHT Opal		500,00 O
2071489	MC2 Trim 2.4m 36W 4600lm 830 DALI WHT Opal		820,00 O
2071490	MC2 Trim 3.6m 54W 6900lm 830 DALI WHT Opal		1220,00 O
2071588	MC2 Trim 1.2m 18W 2300lm 830 DALI BLK Opal		500,00 O
2071589	MC2 Trim 2.4m 36W 4600lm 830 DALI BLK Opal		820,00 O
2071590	MC2 Trim 3.6m 54W 6900lm 830 DALI BLK Opal		1220,00 O
2071491	MC2 Trim 1.2m 18W 2400lm 840 DALI WHT Opal		500,00 O
2071492	MC2 Trim 2.4m 36W 4800lm 840 DALI WHT Opal		820,00 O
2071493	MC2 Trim 3.6m 54W 7200lm 840 DALI WHT Opal		1220,00 O
2071494	MC2 Trim 1.2m 19W 2400lm 840 DALIEM WHT Opal		700,00 O
2071495	MC2 Trim 2.4m 37W 4800lm 840 DALIEM WHT Opal		1020,00 O
2071496	MC2 Trim 3.6m 55W 7200lm 840 DALIEM WHT Opal		1440,00 O
2071591	MC2 Trim 1.2m 18W 2400lm 840 DALI BLK Opal		500,00 O
2071592	MC2 Trim 2.4m 36W 4800lm 840 DALI BLK Opal		820,00 O
2071593	MC2 Trim 3.6m 54W 7200lm 840 DALI BLK Opal		1220,00 O
2071594	MC2 Trim 1.2m 19W 2400lm 840 DALIEM BLK Opal		700,00 O
2071595	MC2 Trim 2.4m 37W 4800lm 840 DALIEM BLK Opal		1020,00 O
2071596	MC2 Trim 3.6m 55W 7200lm 840 DALIEM BLK Opal		1440,00 O

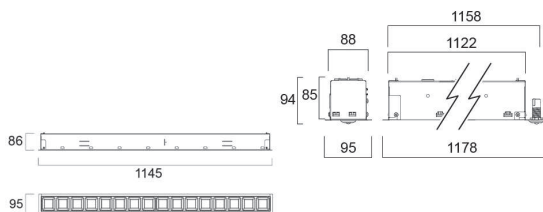
Accessori			€
2054910	MC2 Trimless End Cap WHT		27,90 O
2055310	MC2 Trimless End Cap BLK		27,90 O
2054912	MC2 Trim End Cap WHT		34,90 O
2055312	MC2 Trim End Cap BLK		34,90 O
2093183	MC2 90Deg Horiz-Corner EL WHT Opal		405,50 O
2093184	MC2 90Deg Verti-Corner EL WHT Opal		419,30 O
2093185	MC2 Trim 90Deg Horiz-Corner EL WHT Opal		317,70 O
2093155	MC2 90Deg Horiz-Corner WHT Opal		326,50 O
2093156	MC2 90Deg Verti-Corner WHT Opal		298,10 O
2093157	MC2 Trim 90Deg Horiz-Corner WHT Opal		240,20 O
2071683	MC2 90Deg Horiz-Corner EL BLK Opal		420,00 O
2071684	MC2 90Deg Verti-Corner EL BLK Opal		320,00 O
2071685	MC2 Trim 90Deg Horiz-Corner EL BLK Opal		340,00 O
2071655	MC2 90Deg Horiz-Corner BLK Opal		360,00 O
2071656	MC2 90Deg Verti-Corner BLK Opal		250,00 O
2071657	MC2 Trim 90Deg Horiz-Corner BLK Opal		300,00 O
2054914	MC2 Mech Joiner & Gasket		49,90 O
2055380	MC2 Wireable 5Way Mains+DALI		22,00 O
2054909	MC2 Plasterboard Bracket		41,10 O
2035031	3000mm Single Wire Suspension Mechanical - Cromo		16,60 O

Optix Linear Recessed

Concord



- Apparecchio LED da incasso, sottile e a bassissima luminosità, per il montaggio singolo o in linea continua. Ideale per lavorare su schermi senza affaticarsi e per il comfort visivo degli occupanti di edifici commerciali secondo le raccomandazioni della norma EN 12 464-1
- Design sottile, elegante e discreto, robusto corpo in acciaio, ottiche in policarbonato a bassissima luminanza ($L < 600 \text{ cd/m}^2$) e scarso abbagliamento ($UGR < 19$), finitura in alluminio satinato
- Efficienza luminosa fino a 131 lm/W - $\text{CRI} > 80$ o > 90 - $\text{SDCM} < 3$
- Disponibili modelli standard a corrente costante o con gestione della luce:
 - cablo tradizionale, centralizzato: DALI e DALI DT8
 - Non cablo (Bluetooth), decentralizzato: SylSmart Connected (SSA) con sensore integrato o SylSmart Standalone (SSC) con rilevamento remoto opzionale
- Linea continua SylSmart Connected: combinazione di modelli master (DALI SSA) e modelli slave (DALI)
- OPTIX LumiNature: modello dotato di un innovativo LED che ricrea il più fedelmente possibile lo spettro luminoso del sole, senza picchi blu, e raggiungendo un'eccezionale resa cromatica $\text{CRI} > 97$. I modelli HCL (Human Centric Lighting) dotati di gestione dell'illuminazione SylSmart aggiungono un controllo dinamico per rispettare il naturale ritmo circadiano del corpo umano in modo da offrire il massimo benessere e comfort visivo.
- Dimmerabile tramite interruttore cablo standard (modelli DALI) o interruttore piezoelettrico senza fili e senza batterie (modelli SylSmart) Dotato di connettore WAGO Linect 3P + DALI
- Sistema a innesto rapido (LiLo)
- Driver certificato ENEC
- Durata: 107.500 ore (L80), tranne LumiNature: 68.000 ore (L80) per le versioni LUMI HCL e 60.000 ore (L80) per le versioni LUMI
- 5 anni di garanzia



Optix Linear CRI80			€
2023782	Optix Linear R 1200 26W 3200lm 840 ALU		329,60 O
	2023783	Optix Linear R 1200 26W 3200lm 840 ALU DALI	351,00 O
	2023784	Optix Linear R 1200 26W 3400lm 840 ALU	329,60 O
	2023785	Optix Linear R 1200 26W 3400lm 840 ALU DALI	351,00 O
	2023937	Optix Linear R 1200 27W 3400lm 840 ALU SSA	435,00 O
	2023787	Optix Linear R 1200 28W 3400lm 840 ALU EM	580,00 O
	2023786	Optix Linear R 1200 28W 3400lm 840 ALU DALI EM	600,00 O



Optix Linear CRI90		€
2023791	Optix Linear R 1200 30W 3650lm 940 ALU DALI	374,50 O
2023792	Optix Linear R 1200 32W 3650lm 940 ALU DALI EM	640,00 O

Optix Linear bianco regolabile		€
2023793	Optix Linear R 1200 TW 21W 2200lm DALI	603,50 O
2023794	Optix Linear R 1200 TW 24W 2200lm DALI EM	785,40 O

LumiNature		€
2023847	Optix Linear R 1200 LUMI 30W 2870lm 940 ALU	360,00 O
2023848	Optix Linear R 1200 LUMI 30W 2870lm 940 ALU DALI	400,00 O
2023944	Optix Linear R 1200 LUMI 31W 2870lm 940 ALU SSA	500,00 O
2023850	Optix Linear R 1200 LUMI HCL 26W 2200lm ALU DALI	550,00 O

Accessori meccanici		€
2021717	Optix Lin R Staffa 1-20mm x1	11,00 O
2021718	Optix Lin R Staffa 1-20mm x5	48,00 O
2021719	Optix Lin R Staffa 21-40mm x1	11,00 O
2021720	Optix Lin R Staffa 21-40mm x5	48,00 O
2021725	Optix Lin R Acc U Joiner Kit	18,00 O

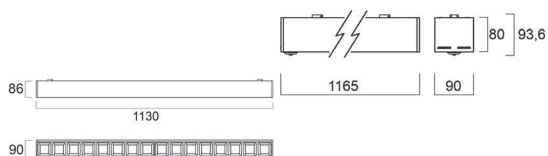
Accessori per il cablaggio passante		€
2021721	Optix Lin Acc Through Wire 3x1,5mm2	15,00 O
2021722	Optix Lin Acc Through Wire 4x1,5mm2	17,00 O
2021723	Optix Lin Acc Thr Wire 3x1,5+2x0,5mm2	18,00 O
2021724	Optix Lin Acc Thr Wire 2x0,5+2x0,5mm2	16,00 O

Optix Linear Surface

Concord



- Apparecchio LED da soffitto a bassissima luminanza, da montare singolarmente o in linea continua. Ideale per lavorare su schermi senza affaticarsi e per il comfort visivo degli occupanti di edifici commerciali in conformità alle raccomandazioni della norma EN 12 464-1
- Disponibili modelli con illuminazione diretta o diretta/indiretta (D/I al 70/30%). Design sottile, elegante e discreto. Solido corpo in acciaio, ottica in policarbonato a bassissima luminanza ($L < 800 \text{ cd/m}^2$) e scarso abbagliamento ($UGR < 19$), finitura in alluminio satinato
- Efficienza luminosa fino a 145 lm/W - CRI > 80 o > 90 - SDCM < 3
- Disponibili modelli standard a corrente costante o con gestione della luce:
 - cablato tradizionale, centralizzato: DALI e DALI DT8
 - Non cablato (Bluetooth), decentralizzato: SylSmart Connected (SSA) con sensore integrato o SylSmart Standalone (SSC) con rilevamento remoto opzionale
- Linea continua SylSmart Connected: combinazione di modelli master (DALI SSA) e modelli slave (DALI)
- OPTIX LumiNature: modello dotato di un innovativo LED che ricrea il più fedelmente possibile lo spettro luminoso del sole, senza picchi blu, e raggiungendo un'eccezionale resa cromatica CRI > 97. I modelli HCL (Human Centric Lighting) dotati di gestione dell'illuminazione SylSmart aggiungono un controllo dinamico per rispettare il naturale ritmo circadiano del corpo umano in modo da offrire il massimo benessere e comfort visivo.
- Dimmerabile tramite interruttore cablato standard (modelli DALI) o interruttore piezoelettrico senza fili e senza batterie (modelli SylSmart) Dotato di connettore WAGO Linec 3P + DALI
- Sistema a innesto rapido (LiLo)
- Driver certificato ENEC
- Durata: 107.500 ore (L80), tranne LumiNature: 68.000 ore (L80) per le versioni LUMI HCL e 60.000 ore (L80) per le versioni LUMI
- 5 anni di garanzia



Optix Linear Surface CRI80		€
2023797	Optix Linear S 1200 27W 3200lm 840 ALU	360,60 O
2023798	Optix Linear S 1200 27W 3200lm 840 ALU DALI	385,20 O
2023799	Optix Linear S 1200 26W 3400lm 840 ALU	360,60 O
2023800	Optix Linear S 1200 26W 3400lm 840 ALU DALI	385,20 O
2023804	Optix Linear S 1200 27W 3400lm 840 ALU SSC	602,40 O
2023938	Optix Linear S 1200 27W 3400lm 840 ALU SSA	560,00 O
2023802	Optix Linear S 1200 29W 3400lm 840 ALU EM	661,30 O
2023801	Optix Linear S 1200 29W 3400lm 840 ALU DALI EM	684,80 O
2023805	Optix Linear S 1200 30W 3400lm 840 ALU SSC EM	850,00 O

Optix Linear Surface CRI90		€
2023806	Optix Linear S 1200 27W 3100lm 940 ALU DALI	401,30 O
2023807	Optix Linear S 1200 30W 3100lm 940 ALU DALI EM	684,80 O

Optix Linear Surface bianco regolabile		€
2023823	Optix Linear S 1200 TW 21W 2200lm DALI	559,60 O
2023825	Optix Linear S 1200 TW 22W 2200lm SSC	779,00 O
2023824	Optix Linear S 1200 TW 24W 2200lm DALI EM	874,20 O
2023826	Optix Linear S 1200 TW 25W 2200lm SSC EM	1085,00 O

LumiNature		€
2023852	Optix Linear S 1200 LUMI 30W 2870lm 940 ALU	400,00 O
2023853	Optix Linear S 1200 LUMI 30W 2870lm 940 ALU DALI	440,00 O
2023945	Optix Linear S 1200 LUMI 31W 2870lm 940 ALU SSA	526,00 O
2023855	Optix Linear S 1200 LUMI HCL 26W 2200lm ALU DALI	600,00 O

Optix Linear Suspended CRI80		€
2023808	Optix Linear S 1200 D/I 31W 4200lm 840 ALU	409,80 O
2023809	Optix Linear S 1200 D/I 31W 4200lm 840 ALU DALI	435,50 O
2023810	Optix Linear S 1200 D/I 31W 4500lm 840 ALU	409,80 O
2023811	Optix Linear S 1200 D/I 31W 4500lm 840 ALU DALI	435,50 O
2023939	Optix Linear S 1200 D/I 32W 4500lm 840 ALU SSA	570,00 O
2023813	Optix Linear S 1200 D/I 34W 4500lm 840 ALU EM	691,20 O
2023812	Optix Linear S 1200 D/I 34W 4500lm 840 ALU DALI EM	715,80 O

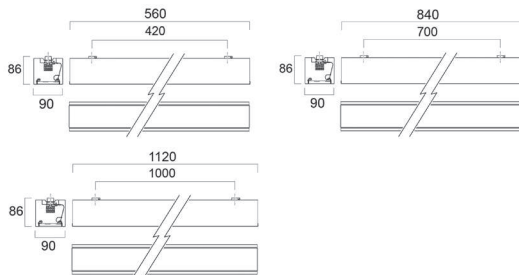
Optix Linear Suspended CRI90		€
2023817	Optix Linear S 1200 D/I 33W 4100lm 940 ALU DALI	444,10 O
2023818	Optix Linear S 1200 D/I 36W 4100lm 940 ALU DALI EM	757,60 O

Optix Linear Suspended bianco regolabile		€
2023819	Optix Linear S 1200 D/I TW 31W 3700lm DALI	619,50 O
2023820	Optix Linear S 1200 D/I TW 34W 3700lm DALI EM	934,10 O

LumiNature		€
2023857	Optix Linear S 1200 D/I LUMI 36W 4020lm 940 ALU	470,00 O
2023858	Optix Linear S 1200 D/I LUMI 36W 4020lm 940 ALU DALI	520,00 O
2023946	Optix Linear S 1200 D/I LUMI 37W 4020lm 940 ALU SSA	578,00 O
2023860	Optix Linear S 1200 D/I LUMI HCL 38W 3540lm ALU DALI	700,00 O

Sospensione con collegamenti elettrici		€
5050568	Rana Acc Full Susp + Power 3Core Set 1W	65,50 O
5050571	Rana Acc Full Susp + Power 5Core Set 2W	88,10 O
5050574	Rana Acc Full Susp + Power 3Core Set 1T	81,30 O
5050577	Rana Acc Full Susp + Power 5Core Set 2T	120,40 O
5050604	Rana Acc Ceiling Rose	24,00 O

Accessori per il cablaggio passante		€
2021721	Optix Lin Acc Through Wire 3x1,5mm ²	15,00 O
2021722	Optix Lin Acc Through Wire 4x1,5mm ²	17,00 O
2021723	Optix Lin Acc Thr Wire 3x1,5+2x0,5mm ²	18,00 O
2021724	Optix Lin Acc Thr Wire 2x0,5+2x0,5mm ²	16,00 O



Accessori meccanici		€
2021726	Optix Lin S Acc Joining Kit	20,00 O
5054686	Kit sospensione universale 1.5M	26,30 O
2021731	Optix Lin S Infill 600mm	120,00 O
2021732	Optix Lin S Infill 900mm	180,00 O
2021733	Optix Lin S Infill 1200mm	190,00 O

LA PIU' NATURALE DELLE LUCI ARTIFICIALI

LumiNature segna l'inizio di una nuova era dell'illuminazione a misura d'uomo (Human Centric Lighting) con la creazione di una luce artificiale con gli stessi vantaggi della luce solare.

L'innovazione principale di LumiNature è ricreare una luce con lo spettro luminoso il più vicino possibile a quello della luce solare, senza picchi di blu, offrendo un'eccellente resa cromatica su tutti i colori, compreso i rossi.

Vera illuminazione a misura d'uomo, LumiNature è integrata agli apparecchi più performanti per offrire il massimo del benessere e del comfort visivo.



Spettro solare completo



Eccellente resa cromatica



Gestione dell'illuminazione dinamica

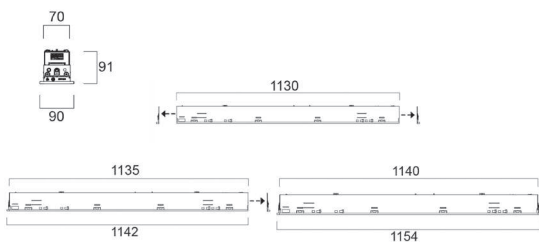


LumiNature

Rana Linear Recessed



- Apparecchio LED da incasso sottile per fissaggio individuale o in linea continua
- Efficienza luminosa fino a 120 lm/W - SDCM<3
- Ampia scelta di ottiche: diffusore opalizzato (OPAL), ottica microprismata (MPO) o prismatica + alluminio satinato (Louv+Pri)
- Gestione della luce:
 - cablato: DALI tradizionale
 - Bluetooth: SylSmart Connected (SSA) con sensore integrato o SylSmart Standalone (SSC) con rilevamento remoto opzionale
- Linea continua SylSmart Connected: combinazione di modelli master (DALI SSA) e modelli slave (DALI)
- È rivestibile con lana di vetro o isolante acustico
- Dimmerabile tramite interruttore cablato standard (DALI) o interruttore piezoelettrico wireless senza batteria (SylSmart)
- Gruppo di rischio fotobiologico: GR0
- Driver certificato ENEC
- Durata: 60.000 ore (L80)
5 anni di garanzia



Rana Linear - Ottica microprismatica (MPO) €

0052343	Rana Linear R 31W 3030lm 830 MPO	342,90 €	O
0052344	Rana Linear R 31W 3030lm 830 MPO DALI	404,40 €	O
0052345	Rana Linear R 31W 3030lm 830 MPO 1-10	398,70 €	O
0045375	Rana Linear R 31W 2900lm 830 MPO SSA	510,00 €	O
0045374	Rana Linear R 31W 2900lm 830 MPO DALI SSA	580,00 €	O
0052340	Rana Linear R 31W 3100lm 840 MPO	343,10 €	O
0052341	Rana Linear R 31W 3100lm 840 MPO DALI	402,20 €	O
0052342	Rana Linear R 31W 3100lm 840 MPO 1-10	398,70 €	O
0045377	Rana Linear R 31W 3100lm 840 MPO SSA	510,00 €	O
0045376	Rana Linear R 31W 3100lm 840 MPO DALI SSA	580,00 €	O
0052348	Rana Linear R 35W 2890lm 840 MPO EM	556,40 €	O
0052349	Rana Linear R 35W 2890lm 840 MPO DALI EM	643,50 €	O
0052350	Rana Linear R 35W 2890lm 840 MPO 1-10 EM	604,70 €	O

Rana Linear - Louvre + Ottica prismatica €

0052355	Rana Linear R 27W 3200lm 830 LOUV+PRI	361,60 €	O
0052356	Rana Linear R 27W 3200lm 830 LOUV+PRI DALI	412,20 €	O
0052357	Rana Linear R 27W 3200lm 830 LOUV+PRI 1-10	456,80 €	O
0045371	Rana Linear R 28W 2900lm 830 LOUV+PRI SSA	560,00 €	O
0045370	Rana Linear R 28W 2900lm 830 LOUV+PRI DALI SSA	600,00 €	O
0052352	Rana Linear R 27W 3250lm 840 LOUV+PRI	361,60 €	O
0052353	Rana Linear R 27W 3250lm 840 LOUV+PRI DALI	421,20 €	O
0052354	Rana Linear R 27W 3250lm 840 LOUV+PRI 1-10	413,20 €	O
0045373	Rana Linear R 28W 3050lm 840 LOUV+PRI SSA	560,00 €	O
0045372	Rana Linear R 28W 3050lm 840 LOUV+PRI DALI SSA	600,00 €	O
0052360	Rana Linear R 31W 3160lm 840 LOUV+PRI EM	546,80 €	O
0052361	Rana Linear R 31W 3160lm 840 LOUV+PRI DALI EM	633,70 €	O
0052362	Rana Linear R 31W 3160lm 840 LOUV+PRI 1-10 EM	612,70 €	O

Rana Linear - Diffusore opale €

0052367	Rana Linear R 31W 3220lm 830 OPAL	327,80 €	O
0052368	Rana Linear R 31W 3220lm 830 OPAL DALI	401,80 €	O
0052369	Rana Linear R 31W 3220lm 830 OPAL 1-10	387,90 €	O
0045379	Rana Linear R 32W 3150lm 830 OPAL SSA	490,00 €	O
0045378	Rana Linear R 32W 3150lm 830 OPAL DALI SSA	560,00 €	O
0052364	Rana Linear R 31W 3270lm 840 OPAL	335,00 €	O
0052365	Rana Linear R 31W 3270lm 840 OPAL DALI	391,60 €	O
0052366	Rana Linear R 31W 3270lm 840 OPAL 1-10	405,10 €	O
0045381	Rana Linear R 32W 3300lm 840 OPAL SSA	490,00 €	O
0045380	Rana Linear R 32W 3300lm 840 OPAL DALI SSA	560,00 €	O
0052372	Rana Linear R 35W 3210lm 840 OPAL EM	530,60 €	O
0052373	Rana Linear R 35W 3210lm 840 OPAL DALI EM	624,60 €	O
0052374	Rana Linear R 35W 3210lm 840 OPAL 1-10 EM	579,90 €	O

Accessori per Rana Linear Recessed €

0051301	Rana Linear R Acc Bracket 1-20mm x 1	15,90 €	O
0051302	Rana Linear R Acc Bracket 1-20mm x 5	68,00 €	O
0051303	Rana Linear R Acc v 21-40mm x 1	16,40 €	O
0051304	Rana Linear R Acc v 21-40mm x 5	65,50 €	O
0051297	Rana Linear Acc TW Power 5 x 1.5 1350mm	19,70 €	O
0051288	Rana Linear Acc End Row Masking Plate	13,80 €	O
0051300	Rana Linear Acc Diffuser PC 1700mm Opal	63,10 €	O



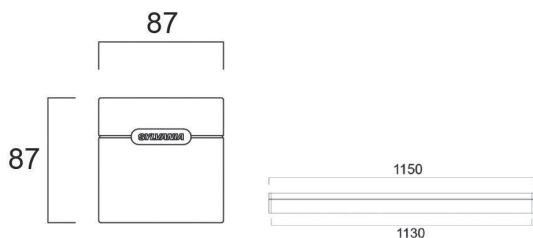
* Su richiesta

Rana Linear Surface

SYLVANIA



- Modulo LED lineare sottile a bassa luminanza per il montaggio in linea singola o continua
- Design sottile (87 mm), elegante e discreto. Corpo robusto in acciaio fornito di due tappi terminali
- Efficienza luminosa fino a 120 lm/W - Tolleranza cromatica: SDCM<3
- Ampia scelta di ottiche: diffusore opalizzato (OPAL), ottica microprismata (MPO) o prismatica + alluminio satinato (Louv+Pri)
- Gestione della luce:
 - cablo: DALI tradizionale
 - Bluetooth: SylSmart Connected (SSA) con sensore integrato o SylSmart Standalone (SSC) con rilevamento remoto opzionale
- Linea continua SylSmart Connected: combinazione di modelli master (DALI SSA) e modelli slave (DALI)
- Dimmerabile tramite interruttore cablo standard (DALI) o interruttore piezoelettrico wireless senza batteria (SylSmart)
- Gruppo di rischio fotobiologico: GRO
- Driver certificato ENEC
- Durata: 60.000 ore (L80) 5 anni di garanzia



Rana Linear - Ottica microprismatica (MPO) €

0051253	Rana Linear S 31W 3030lm 830 MPO	341,70 O
△ 0051254	Rana Linear S 31W 3100lm 830 MPO DALI	423,20 O
△ 0051255	Rana Linear S 31W 3030lm 830 MPO 1-10	406,80 O
△ 0045387	Rana Linear S 31W 2900lm 830 MPO SSA	510,00 O
△ 0045386	Rana Linear S 31W 2900lm 830 MPO DALI SSA	560,00 O
0051250	Rana Linear S 31W 3100lm 840 MPO	342,50 O
△ 0051251	Rana Linear S 31W 3100lm 840 MPO DALI	423,50 O
△ 0051252	Rana Linear S 31W 3100lm 840 MPO 1-10	406,80 O
△ 0045389	Rana Linear S 31W 3100lm 840 MPO SSA	510,00 O
△ 0045388	Rana Linear S 31W 3100lm 840 MPO DALI SSA	560,00 O
0051258	Rana Linear S 35W 2890lm 840 MPO EM	537,70 O
△ 0051259	Rana Linear S 35W 2890lm 840 MPO DALI EM	658,80 O
△ 0051260	Rana Linear S 35W 2890lm 840 MPO 1-10 EM	625,70 O

Rana Linear - Louvre + Ottica prismatica €

0051265	Rana Linear S 27W 3200lm 830 LOUV+PRI	365,90 O
△ 0051266	Rana Linear S 27W 3200lm 830 LOUV+PRI DALI	436,80 O
△ 0051267	Rana Linear S 27W 3200lm 830 LOUV+PRI 1-10	425,30 O
△ 0045383	Rana Linear S 28W 2900lm 830 LOUV+PRI SSA	560,00 O
△ 0045382	Rana Linear S 28W 2900lm 830 LOUV+PRI DALI SSA	600,00 O
0051262	Rana Linear S 27W 3250lm 840 LOUV+PRI	366,20 O
△ 0051264	Rana Linear S 27W 3250lm 840 LOUV+PRI 1-10	425,30 O
△ 0045385	Rana Linear S 28W 3050lm 840 LOUV+PRI SSA	560,00 O
△ 0045384	Rana Linear S 28W 3050lm 840 LOUV+PRI DALI SSA	600,00 O
0051270	Rana Linear S 31W 3160lm 840 LOUV+PRI EM	575,80 O
△ 0051271	Rana Linear S 31W 3160lm 840 LOUV+PRI DALI EM	723,00 O
△ 0051272	Rana Linear S 31W 3160lm 840 LOUV+PRI 1-10 EM	642,50 O

Rana Linear - Diffusore opale €

0051278	Rana Linear S 31W 3220lm 830 OPAL	331,40 O
△ 0051279	Rana Linear S 31W 3220lm 830 OPAL DALI	402,70 O
△ 0051280	Rana Linear S 31W 3220lm 830 OPAL 1-10	395,20 O
△ 0045391	Rana Linear S 32W 3150lm 830 OPAL SSA	490,00 O
△ 0045390	Rana Linear S 32W 3150lm 830 OPAL DALI SSA	510,00 O
0051275	Rana Linear S 31W 3270lm 840 OPAL	330,60 O
△ 0051276	Rana Linear S 31W 3270lm 840 OPAL DALI	402,00 O
△ 0051277	Rana Linear S 31W 3270lm 840 OPAL 1-10	400,40 O
△ 0045393	Rana Linear S 32W 3300lm 840 OPAL SSA	490,00 O
△ 0045392	Rana Linear S 32W 3300lm 840 OPAL DALI SSA	510,00 O
0051283	Rana Linear S 35W 3210lm 840 OPAL EM	557,10 O
△ 0051284	Rana Linear S 35W 3210lm 840 OPAL DALI EM	667,50 O
△ 0051285	Rana Linear S 35W 3210lm 840 OPAL 1-10 EM	604,70 O

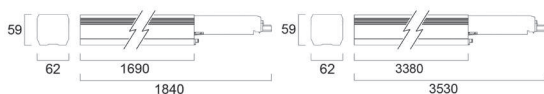
Accessori €

0051290	Rana Linear S Acc Susp + Power 3 x 1.5mm W	65,10 O
0051291	Rana Linear S Acc Susp + Power 3 x 1.5mm T	81,80 O
0051292	Rana Linear S Acc Susp + Power 5 x 1.5mm W	83,10 O
0051293	Rana Linear S Acc Susp + Power 5 x 1.5mm T	112,90 O
0051294	Rana Linear S Acc In-Line Suspension Y Kit	40,00 O
0051295	Rana Linear S Acc In-Line Plafone Kit	22,00 O
0051315	Rana Linear S Acc 2 x Suspension Cables	32,00 O
0051316	Rana Linear S Acc In-Line Susp Y Kit + TW 3	48,00 O
0051317	Rana Linear S Acc In-Line Susp Y Kit + TW 5	56,00 O
0051318	Rana Linear S Acc In-Line Surf Kit + TW 3	32,00 O
0051319	Rana Linear S Acc In-Line Surf Kit + TW 5	40,00 O
0051288	Rana Linear Acc End Row Masking Plate	13,80 O
0051300	Rana Linear Acc Diffuser PC 1700mm Opal	63,10 O

Isoline

SYLVANIA


- Gamma completa di apparecchi LED a fila continua, appositamente progettati per l'illuminazione di grandi spazi (ipermercati, officine, magazzini, ecc.).
- Scelta tra 5 ottiche per soddisfare tutte le esigenze: Fascio WiDe(90°), fascio MeDium (60°), doppio asimmetrico, asimmetrico (destra o sinistra)
- Lunghezze di 1690 mm e 3380 mm - Disponibile con un'elevata efficienza luminosa fino a 157 lm/W
- Due modelli con driver certificati ENEC: DALI dimmerabile (compatibile con i pulsanti) e ON/OFF
- Montaggio a sospensione, facile collegamento meccanico in linea continua grazie ai connettori elettrici plug-and-play. Si consiglia di aggiungere una protezione antipolvere (vedere accessori)
- Temperatura colore 4000K - CRI>80 - SDCM<3
- Gruppo di rischio fotobiologico GR1
- Collegato all'interruttore automatico C16: fino a 39 moduli standard da 1690 mm (19x3380 mm) o 23 moduli DALI da 1690 mm (11x3380 mm)
- Durata: 60.000 ore (L80)
- 5 anni di garanzia



Isoline 1690 mm 5 fili

€

0042520	Isoline 1690 57W 8150lm 840 WD 5C	280,90	0
0042522	Isoline 1690 57W 8800lm 840 MD UGR 5C	280,90	0
△ 0042524	Isoline 1690 57W 8300lm 840 DASY 5C	280,90	0
0042526	Isoline 1690 57W 8000lm 840 ASYL 5C	280,90	0
0042528	Isoline 1690 57W 8000lm 840 ASYR 5C	280,90	0

Isoline 1690 mm 8 fili

€

△ 0042521	Isoline 1690 56W 8150lm 840 WD DALI 8C	342,70	0
△ 0042523	Isoline 1690 56W 8800lm 840 MD UGR DALI 8C	342,70	0
△ 0042525	Isoline 1690 56W 8300lm 840 DASY DALI 8C	370,80	0
△ 0042527	Isoline 1690 56W 8000lm 840 ASYL DALI 8C	342,70	0
△ 0042529	Isoline 1690 56W 8000lm 840 ASYR DALI 8C	342,70	0
0042530	Isoline 1690 60W 8150lm 840 WD E3 8C	550,50	0
△ 0042531	Isoline 1690 59W 8150lm 840 WD DALI 8C E3	730,30	0

Isoline 3380 mm 5 fili

€

0042533	Isoline 3380 114W 16300lm 840 WD 5C	494,30	0
0042535	Isoline 3380 114W 17550lm 840 MD UGR 5C	505,60	0
△ 0042537	Isoline 3380 114W 16500lm 840 DASY 5C	505,60	0
0042539	Isoline 3380 114W 16000lm 840 ASYL 5C	505,60	0
0042541	Isoline 3380 114W 16000lm 840 ASYR 5C	505,60	0
△ 0042534	Isoline 3380 112W 16300lm 840 WD DALI 8C	606,70	0

Isoline 3380 mm 8 fili

€

△ 0042536	Isoline 3380 112W 17550lm 840 MD UGR DALI 8C	606,70	0
△ 0042538	Isoline 3380 112W 16500lm 840 DASY DALI 8C	606,70	0
△ 0042540	Isoline 3380 112W 16000lm 840 ASYL DALI 8C	606,70	0

Isoline 3380 mm 8 fili

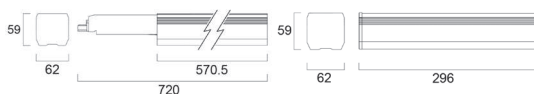
€

△ 0042542	Isoline 3380 112W 16000lm 840 ASYR DALI 8C	606,70	0
0042543	Isoline 3380 117W 16300lm 840 WD E3 8C	792,10	0
0042544	Isoline 3380 117W 17550lm 840 MD UGR E3 8C	792,10	0
△ 0042545	Isoline 3380 115W 16300lm 840 WD DALI E3 8C	999,90	0

Isoline 3380 mm con sezione vuota da 1690 mm

€

0042554	Isoline 3380 57W 8150lm 840 1.7WD 1.7BLK	430,00	0
△ 0042555	Isoline 3380 56W 8150lm 840 1.7WD 1.7BLK DALI	500,00	0
0042556	Isoline 3380 57W 8800lm 840 1.7 MD UGR 1.7BLK	430,00	0
△ 0042557	Isoline 3380 56W 8800lm 840 1.7 MD UGR 1.7BLK DALI	500,00	0
0042558	Isoline 3380 57W 8300lm 840 1.7DALISY 1.7BLK	430,00	0
△ 0042559	Isoline 3380 56W 8300lm 840 1.7DALISY 1.7BLK DALI	500,00	0
0042560	Isoline 3380 57W 8000lm 840 1.7ASY-L 1.7BLK	430,00	0
△ 0042561	Isoline 3380 56W 8000lm 840 1.7ASY-L 1.7BLK DALI	500,00	0
0042562	Isoline 3380 57W 8000lm 840 1.7ASYR 1.7BLK	430,00	0
△ 0042563	Isoline 3380 56W 8000lm 840 1.7ASYR 1.7BLK DALI	500,00	0
0042564	Isoline 3380 60W 8150lm 840 1.7WD 1.7BLK E3	650,00	0
△ 0042565	Isoline 3380 59W 8150lm 840 1.7WD 1.7BLK DALI E3	800,00	0



Accessori per Isoline

€

0042519	Isoline 1690 Modulo Cieco 8 poli	207,90	0
0042532	Isoline 1690 Modulo Cieco 5 poli	182,00	0
0042546	Isoline 3380 Modulo Cieco 5 poli	331,50	0
0042548	Isoline Acc Centre Live Feed 5/8C - Alimentazione centrale	139,30	0
0042518	Isoline Acc Live Feed 5/8C Blank	80,00	0
0042550	Isoline Kit Sospensione da 3m staffa, cavo e attacco soffitto	35,90	0
0042551	Isoline Kit Sospensione HK staffa con gancio	20,30	0
0042552	Isoline Kit Sospensione da 3m staffa e cavo di sospensione	32,00	0
0042553	Isoline 1690 Acc Dust Cover - Copertura superiore	30,90	0

SYLVANIA



Sistema di canali lineari con design e prestazioni

Isoline

Illuminazione pulita e uniforme in tutti gli spazi, commerciali, industriali logistici o di stoccaggio. 100% personalizzabile, prodotta nel nostro stabilimento di Saint-Etienne.

- Installazione rapida
- 1690mm e 3380mm, standard o DALI
- Alta efficienza: fino a 157lm/W
- 60.000 ore (L80)

Concord
by SYLVANIA Group




reddot winner 2023



CONCORD EQUINOX

LA NUOVA VISION DI
DOWNLIGHT

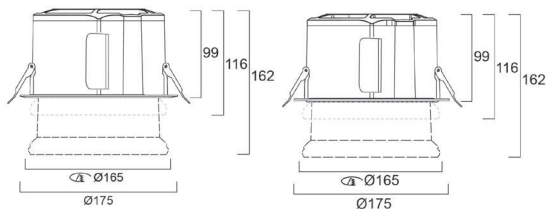
Optique fabriquée sous licence  QuarkStar[™]
A Brighter Idea[™]

sylvania-lighting.com

Digital | Lighting | Solutions



- Equinox ridefinisce il genere dei downlight a LED, conferendo un aspetto ultramoderno ed elegante a qualsiasi spazio.
- Crea un suggestivo effetto alogeno, regolato da un esclusivo sistema ottico orientabile che può essere posizionato liberamente sull'apparecchio per scegliere l'angolazione migliore
- Sistema di rifrazione della luce QuarkStar, vincitore di awaRound
- Elevato indice di resa cromatica (CRI) >90 e (CRI) >97 per la versione Human Centric Lighting Tunable lite, SDCM≤3
- Elevato comfort visivo: UGR<19
- Disponibili modelli DALI (compatibili con i pulsanti) e SylSmart Standalone
- Disponibili versioni da 3000K, 4000K e 2700K-6500K (versione HCL TW)
- Disponibile in bianco (RAL9016) e nero (RAL9005)
- Disponibile con versione con lunetta/rifinitura o con versione senza rifinitura per l'installazione in soffitti in cartongesso
- Durata: 114.000 ore (L80) e 77.000 ore (versione HCL TW)
- 5 anni di garanzia



Equinox Trim

Equinox Trimless

Equinox Trim		€
--------------	--	---

△	2059948	Equinox 165 20W 2300lm 930 DALI Bianco	500,00 O
△	2059949	Equinox 165 20W 2500lm 940 DALI Bianco	500,00 O
△	2060588	Equinox 165 20W 2100lm 930 DALI Nero	500,00 O
△	2060589	Equinox 165 20W 2300lm 940 DALI Nero	500,00 O

LumiNature		€
------------	--	---

△	2059953	Equinox 165 25W 1975lm LUMI HCL SSC Bianco	690,00 O
△	2059961	Equinox 165 25W 1925lm LUMI HCL SSC Nero	690,00 O

Equinox bianco Trimeless		€
--------------------------	--	---

△	2059954	Equinox 165 20W 2300lm TL 930 DALI Bianco	500,00 O
△	2059955	Equinox 165 20W 2500lm TL 940 DALI Bianco	500,00 O

Accessories		€
-------------	--	---

△	0046600	Kit Emergenza Test Manuale 6V-55V	159,00 O
△	0046601	Kit Emergenza Autotest DALI 6V-55V	253,30 O

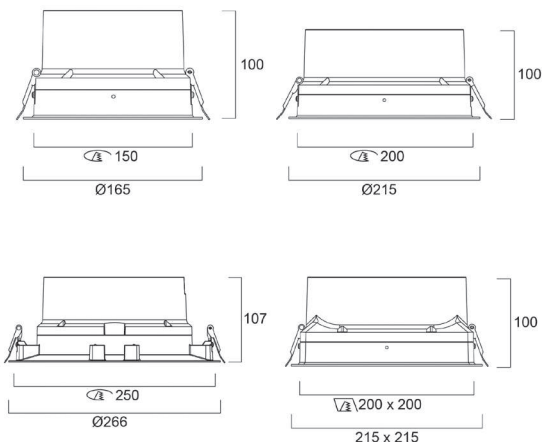
Solstice

Concord

NEW



- Alta efficienza e risparmio energetico grazie a un sistema di riflettori con prestazioni ai massimi livelli - 141 lm/W in CRI90 a una temperatura ambiente di 40 °C
- Elevato comfort visivo grazie al design del riflettore. UGR<19 per versioni con < 2400 lm; ampia distribuzione della luce e angolo del fascio di circa 70 gradi
- Luce confortevole con luminanza a 65 gradi inferiore a 300 cd/m² per lumen< 2400 lm e 1000 cd/m² per lumen< 6050 lm
- Design ecologico. Realizzato con materiali in alluminio di alta qualità, riciclabili quasi al 100% al termine del ciclo di vita del prodotto
- Diverse opzioni e personalizzazioni: dimensioni di incasso di 150 mm, 200 mm e 250 mm. Ampia gamma di lumen da 1200 lm a 6000 lm. Due colori: bianco e nero. Quattro finiture del riflettore: argento, oro, nero e bianco
- Più luce naturale - nessun picco di luce blu: Le versioni LumiNature abilitate con HCL Tunable lite e CRI97 3000K/4000K sono disponibili sia da 150 mm sia da 200 mm
- Opzioni di controllo intelligente dell'illuminazione: DALI (push-dim) come standaRound, driver SylSmart - SSC, SSA
- Durata: 68.000 ore (L90)
- 5 anni di garanzia



Riflettore Argento con finitura Anello Bianco (RAL9016)	€
2070131 Solstice 150 10W 1200lm 930 DALI	220,00
2070132 Solstice 150 10W 1300lm 940 DALI	220,00
2070133 Solstice 150 15W 1900lm 930 DALI	220,00
2070134 Solstice 150 15W 2000lm 940 DALI	220,00
2070146 Solstice 200 17W 2300lm 930 DALI	270,00
2070149 Solstice 200 17W 2400lm 940 DALI	270,00
2070150 Solstice 200 31W 4200lm 930 DALI	290,00
2070151 Solstice 200 31W 4300lm 940 DALI	290,00
2070158 Solstice 200 17W 2300lm 930 SSA	370,00
2070159 Solstice 200 17W 2400lm 940 SSA	370,00
2070165 Solstice 200 46W 5900lm 930 DALI	300,00
2070166 Solstice 200 46W 6050lm 940 DALI	300,00
2070221 Solstice 250 17W 2300lm 930 DALI	310,00
2070222 Solstice 250 17W 2400lm 940 DALI	310,00
2070295 Solstice 250 17W 2300lm 930 SSA	382,00
2070296 Solstice 250 17W 2400lm 940 SSA	382,00

LumiNature	€
2070141 Solstice 150 17W 1450lm LUMI 930 DALI	240,00
2070142 Solstice 150 17W 1550lm LUMI 940 DALI	240,00
2070160 Solstice 200 18W 1800lm LUMI 930 DALI	284,00
2070161 Solstice 200 18W 1900lm LUMI 940 DALI	284,00

Riflettore Argento con finitura Anello Bianco (RAL9016) quadrato	€
2070167 Solstice 200 17W 2300lm 930 DALI Quadrato	270,00
2070168 Solstice 200 17W 2400lm 940 DALI Quadrato	270,00

Riflettore nero con lunetta nera (RAL9004)	€
2070135 Solstice 150 15W 1000lm 930 DALI	220,00
2070136 Solstice 150 15W 1050lm 940 DALI	220,00
2070152 Solstice 200 17W 1500lm 930 DALI	270,00
2070153 Solstice 200 17W 1600lm 940 DALI	270,00

Riflettore in ite con finitura Anello Bianco (RAL9016)	€
2070137 Solstice 150 15W 1800lm 930 DALI	220,00
2070138 Solstice 150 15W 1850lm 940 DALI	220,00
2070154 Solstice 200 17W 2300lm 930 DALI	270,00
2070155 Solstice 200 17W 2400lm 940 DALI	270,00

Riflettore dorato con lunetta nera (RAL9004)	€
2070227 Solstice 150 15W 1250lm 930 DALI	220,00
2070228 Solstice 150 15W 1300lm 940 DALI	220,00
2070229 Solstice 200 17W 1700lm 930 DALI	270,00
2070230 Solstice 200 17W 1800lm 940 DALI	270,00

Riflettore Argento con lunetta nera (RAL9004)	€
2070231 Solstice 150 15W 1900lm 930 DALI	220,00
2070232 Solstice 150 15W 2000lm 940 DALI	220,00
2070233 Solstice 200 17W 2300lm 930 DALI	270,00
2070234 Solstice 200 17W 2400lm 940 DALI	270,00

Kit di emergenza	€
0046600 Kit Emergenza Test Manuale 6V-55V	159,00
0046601 Kit Emergenza Autotest DALI 6V-55V	253,30

Concord
by SYLVANIA Group

Qualità e sviluppo sostenibile

NOVITA

Solstice

Il nuovo apparecchio **Solstice** arricchisce la famiglia dei downlight Concord, sviluppati per rispondere a tutte le esigenze architettoniche.

- **Alta efficienza** fino a 141lm/W per ottimizzare il **risparmio energetico**
- **Elevato comfort visivo:**
UGR<19 fino a 2400lm
- **Design rispettoso dell'ambiente:**
alluminio riciclato di alta qualità
- **Dimensioni:** tondo 150, 200 e 250mm e quadrato 200x200mm
- **Gestione della luce:**
DALI (come standard) e SylSmart (opzionale)
- **Versione LumiNature (HCL):**
temperatura colore regolabile, CRI97



SYLVANIA



Downlight a alta efficienza e UGR<19

Insaver Slim Gen2

UGR<19 e profondità ridotta

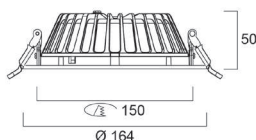
- **Alta efficienza:** fino a 131lm/W
- Da 1150 a 4950lm, versioni DALI, PIR, Sylsmart Standalone
- 90.000 ore (L80)

Insaver Slim

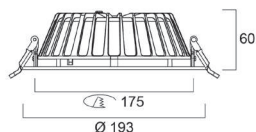
SYLVANIA



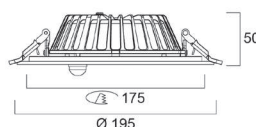
- Soluzione multipower: da 620 lm a 4950 lm
- Efficienza luminosa fino a 131 lm/W
- Disponibili 3000K e 4000K - CRI80/CRI90 - SDCM \leq 3
- Disponibili modelli StandaRound, DALI, PIR e SylSmart Standalone
- Versioni IP65, IP44 e IP20
- Luce uniforme e confortevole: le nuove lenti distribuiscono la luce in modo fluido e uniforme, raggiungendo UGR<19
- Durata: 90.000 ore (L80)
- 5 anni di garanzia



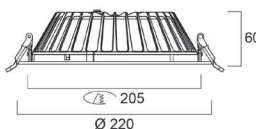
Insaver Slim 150		€
0030500	Insaver Slim UGR19 IP44 150 9.5W 1150lm 830	63,00 S
0030501	Insaver Slim UGR19 IP44 150 9.5W 1200lm 840	63,00 S
⚠ 0030534	Insaver Slim UGR19 IP44 150 9.5W 1150lm 830 DALI	120,00 S
⚠ 0030535	Insaver Slim UGR19 IP44 150 9.5W 1200lm 840 DALI	120,00 S
⚠ 0030529	Insaver Slim UGR19 IP65 150 9.5W 1200lm 840	110,00 S



INSAYER Slim 175		€
0030502	Insaver Slim UGR19 IP44 175 13W 1650lm 830	74,30 S
0030503	Insaver Slim UGR19 IP44 175 13W 1700lm 840	74,30 S
⚠ 0030536	Insaver Slim UGR19 IP44 175 13W 1650lm 830 DALI	130,00 S
⚠ 0030537	Insaver Slim UGR19 IP44 175 13W 1700lm 840 DALI	130,00 S

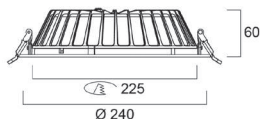


INSAYER Slim 175 PIR		€
0030518	Insaver Slim UGR19 IP44 175 9.5W 1150lm 830 PIR	139,40 S
0030519	Insaver Slim UGR19 IP44 175 9.5W 1200lm 840 PIR	139,40 S

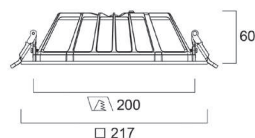


Insaver Slim 205		€
0030504	Insaver Slim UGR19 IP44 205 20W 2350lm 830	80,50 S
0030505	Insaver Slim UGR19 IP44 205 20W 2500lm 840	80,50 S
⚠ 0030538	Insaver Slim UGR19 IP44 205 20W 2350lm 830 DALI	140,00 S
⚠ 0030539	Insaver Slim UGR19 IP44 205 20W 2500lm 840 DALI	140,00 S
⚠ 0030478	Insaver Slim UGR19 IP44 205 20W 2350lm 830 SSC	280,00 S
⚠ 0030479	Insaver Slim UGR19 IP44 205 20W 2500lm 840 SSC	280,00 S
0030526	Insaver Slim UGR19 IP44 205 20W 2100lm 930	90,00 S

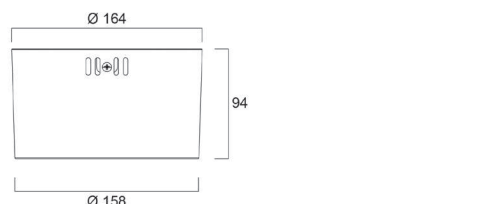
Insaver Slim 205		€
0030527	Insaver Slim UGR19 IP44 205 20W 2150lm 940	90,00 S
0030550	Insaver Slim IP44 205 16W Multi 620-1950lm 830	113,20 S
0030551	Insaver Slim IP44 205 16W Multi 650-2050lm 840	113,20 S
0030531	Insaver Slim UGR19 IP65 205 20W 2500lm 840	130,00 S



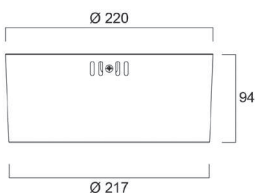
Insaver Slim 225		€
0030506	Insaver Slim UGR19 IP44 225 24W 2950lm 830	98,90 S
0030507	Insaver Slim UGR19 IP44 225 24W 3050lm 840	98,90 S
0030508	Insaver Slim IP44 225 41W Multi 4050-4800lm 830	130,00 S
0030509	Insaver Slim IP44 225 41W Multi 4150-4950lm 840	130,00 S
⚠ 0030540	Insaver Slim IP44 225 41W 4800lm 830 DALI	160,00 S
⚠ 0030541	Insaver Slim IP44 225 41W 4950lm 840 DALI	160,00 S
0030548	Insaver Slim IP44 225 19W Multi 730-2350lm 830	120,00 S
0030549	Insaver Slim IP44 225 19W Multi 770-2500lm 840	120,00 S
0030533	Insaver Slim IP65 225 41W Multi 4150-4950lm 840	160,00 S



Insaver Slim 200 quadrato		€
0030512	Insaver Slim UGR19 IP44 200 2350lm 830 Quadrato	96,40 S
0030513	Insaver Slim UGR19 IP44 200 2500lm 840 Quadrato	96,40 S
⚠ 0030542	Insaver Slim UGR19 IP44 DALI 200 2350lm 830 Quadrato	140,00 S
⚠ 0030543	Insaver Slim UGR19 IP44 DALI 200 2500lm 840 Quadrato	140,00 S



Insaver Slim 165 montato su superficie		€
0030514	Insaver Slim UGR19 165 9.5W 1150lm 830 Plafone	85,00 S
0030515	Insaver Slim UGR19 165 9.5W 1200lm 840 Plafone	85,00 S



Insaver Slim 220 montato su superficie		€
0030516	Insaver Slim UGR19 220 20W 2350lm 830 Plafone	112,90 S
0030517	Insaver Slim UGR19 220 20W 2500lm 840 Plafone	112,90 S

Kit di emergenza		€
0046600	Kit Emergenza Test Manuale 6V-55V	159,00 O
⚠ 0046601	Kit Emergenza Autotest DALI 6V-55V	253,30 O

Accessori		€
3007950	Recess Box Large (545x300x150)	27,00 S
3007940	Recess Box Small (300x300x150)	18,00 S

Insaver 150 HE Topper

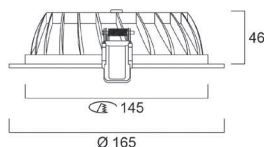
SYLVANIA

START Downlight IP44

SYLVANIA



- Downlight LED bianco da 8 W
- Efficienza luminosa fino a 103 lm/W
- Disponibili modelli da 3000K e 4000K - CRI80
- Modello PIR disponibile (sensibilità, ritardo e ingresso luce esterna regolabili)
- Le versioni non PIR possono essere controllate dalla versione PIR (master-slave), si possono controllare fino a 20 apparecchi da 8 W
- DSCM<3
- Connettore a sgancio rapido remoto (LiLo)
- Gruppo di rischio fotobiologico: GR0
- Durata: 90.000 ore (L80)
- 3 anni di garanzia

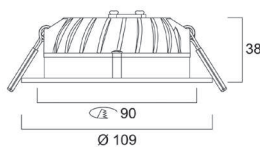


Insaver HE Topper

	€
3033918 Insaver 150 HE Topper 8W 740lm 830	92,80 S
3033919 Insaver 150 HE Topper 8W 800lm 840	92,80 S
3033920 Insaver 150 HE Topper 8W 740lm 830 PIR	117,50 S
3033921 Insaver 150 HE Topper 8W 800lm 840 PIR	117,50 S

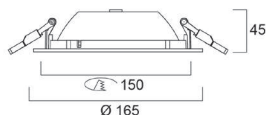


- Downlight LED funzionale, fino a 23 W
- Efficienza luminosa fino a 113 lm/W
- Disponibili modelli da 3000K e 4000K - CRI80 e CRI 90
- Profondità di incasso ridotta (max 65 mm)
- Modelli DALI, 1-10 V e dimmerabili con dimmer a taglio di fase
- DSCM<3
- Gruppo di rischio fotobiologico: GR0
- Durata: 72.000 ore (L80)
- 5 anni di garanzia



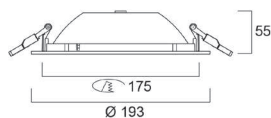
START Downlight 90 IP44

	€
0030379 START Downlight 90 IP44 7.8W 830lm 830 DIM	54,60 S
0030380 START Downlight 90 IP44 7.8W 880lm 840 DIM	54,60 S



START Downlight 150 IP44

	€
0030324 START Downlight 150 IP44 12W 1100lm 830	57,00 S
0030325 START Downlight 150 IP44 12W 1175lm 840	57,00 S
0030332 START Downlight 150 IP44 12W 1100lm 830 DALI	96,00 S
0030333 START Downlight 150 IP44 12W 1100lm 840 DALI	96,00 S



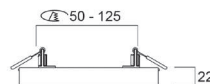
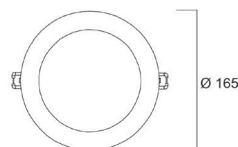
START Downlight 175 IP44

	€
0030326 START Downlight 175 IP44 15W 1425lm 830	63,10 S
0030327 START Downlight 175 IP44 15W 1525lm 840	63,10 S
0030334 START Downlight 175 IP44 15W 1400lm 830 DALI	105,00 S
0030335 START Downlight 175 IP44 15W 1475lm 840 DALI	105,00 S

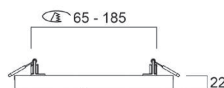
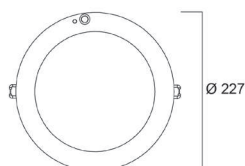
START Downlight 5in1



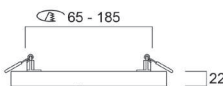
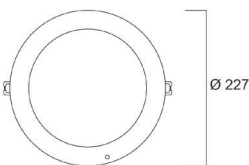
- Downlight LED con due metodi di montaggio (a incasso o a superficie), temperatura di colore 3000K, 4000K o 6500K
- La staffa regolabile consente di adattare l'apparecchio a diverse dimensioni di incasso (da 50 mm a 260 mm)
- Modello PIR disponibile (ritardo e livello di illuminamento minimo impostabili)
- CRI80
- Gli anelli neri sono disponibili come accessorio (installazione twist & lock)
- Gruppo di rischio fotobiologico: GRO
- Durata: 55.000 ore (L70)
- 3 anni di garanzia



Non dimmerabile		€
0053148	START Downlight 5in1 50-125 12W 1150lm	38,00 S
0053149	START Downlight 5in1 65-185 18W 1750lm 3CCT	48,00 S
0053150	START Downlight 5in1 65-260 18W 1800lm 3CCT	60,00 S
0053151	START Downlight 5in1 65-260 23W 2300lm	60,00 S

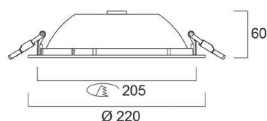


PIR non dimmerabile		€
0053152	START Downlight 5in1 65-185 18W 1800lm 3CCT PIR	68,00 S

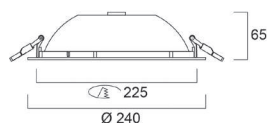


Emergenza non dimmerabile		€
0053159	START Downlight 5in1 65-185 21W 1800lm 840 EM	98,00 S

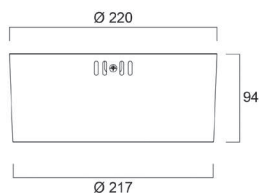
Accessori		€
0053156	Anello Nero 176	7,00 S
0053157	Anello Nero 228	9,50 S
0053158	Anello Nero 301	15,00 S



START Downlight 205 IP44		€
0030328	START Downlight 205 IP44 21W 1950lm 830	76,40 S
0030329	START Downlight 205 IP44 21W 2025lm 840	76,40 S
0030336	START Downlight 205 IP44 20W 1750lm 830 DALI	125,00 S
0030337	START Downlight 205 IP44 20W 1750lm 840 DALI	125,00 S
0030375	START Downlight 205 IP44 21W 1950lm 830 SSC	280,00 S
0030376	START Downlight 205 IP44 21W 1950lm 840 SSC	280,00 S



START Downlight 225 IP44		€
0030330	START Downlight 225 IP44 24W 2275lm 830	87,40 S
0030331	START Downlight 225 IP44 24W 2325lm 840	87,40 S
0030338	START Downlight 225 IP44 23W 2275lm 830 DALI	135,00 S
0030339	START Downlight 225 IP44 23W 2275m 840 DALI	135,00 S



START Downlight 220 Surface		€
0030447	START Downlight 220 2025lm 840 Plafone	90,10 S

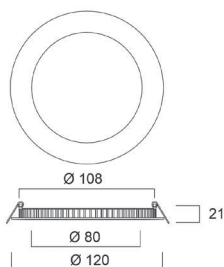
Accessori		€
0046600	Kit Emergenza Test Manuale 6V-55V	159,00 O
0046601	Kit Emergenza Autotest DALI 6V-55V	253,30 O
3007950	Scatola da incasso grande (545x300x150)	27,00 S
3007940	Scatola da incasso piccola (300x300x150)	18,00 S

START Downlight Flat

SYLVANIA



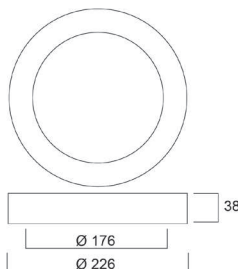
- Downlight LED dimmerabile (dimmerazione di fase) tra 7 W e 24 W da incasso o da superficie
- Efficienza luminosa fino a 103 lm/W
- Disponibili modelli da 3000K e 4000K - CRI80
- Illuminazione a LED a tutto tondo e diffusore opale per una distribuzione uniforme della luce
- DSCM<5
- Extrapiatto (modelli da incasso): 21 mm
- Gruppo di rischio fotobiologico: GR0
- Connettore a sgancio rapido remoto (LiLo)
- Durata: 55.000 ore (L70)
- 3 anni di garanzia



Rotondo da incasso

€

0054118	START Downlight Flat 108 IP44 7W 550lm 830 DIM	40,00 S
0054119	START Downlight Flat 108 IP44 7W 600lm 840 DIM	40,00 S
0054120	START Downlight Flat 157 IP44 12W 1000lm 830 DIM	45,00 S
0054121	START Downlight Flat 157 IP44 12W 1100lm 840 DIM	45,00 S
0054122	START Downlight Flat 205 IP44 17W 1550lm 830 DIM	58,00 S
0054123	START Downlight Flat 205 IP44 17W 1750lm 840 DIM	58,00 S
0054124	START Downlight Flat 205 IP44 24W 2200lm 830 DIM	60,00 S
0054125	START Downlight Flat 205 IP44 24W 2250lm 840 DIM	60,00 S



Rotondo per montaggio su superficie

€

0054128	START Downlight Flat 226 17W 1700lm 830 DIM Plafone	67,00 S
0054129	START Downlight Flat 226 17W 1750lm 840 DIM Plafone	67,00 S

Kit di emergenza

€

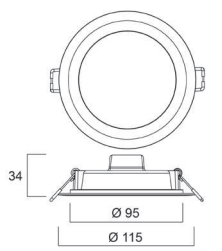
0046600	Kit Emergenza Test Manuale 6V-55V	159,00 O
0046601	Kit Emergenza Autotest DALI 6V-55V	253,30 O

START Downlight Eco

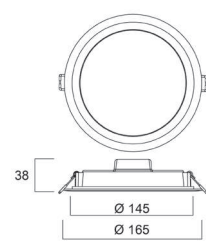
SYLVANIA



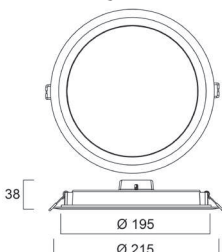
- Versioni da 12 W, 15 W e 24 W, a incasso e a plafone
- Disponibile in forma rotonda o quadrata con driver integrato non dimmerabile
- Il design a LED retroilluminato e il diffusore opale forniscono una distribuzione uniforme della luce
- Disponibili modelli da 3000K e 4000K - CRI80
- DSCM<6
- Design sottile: profondità di incasso fino a <38 mm, altezza di montaggio su superficie: 45 mm
- Gruppo di rischio fotobiologico: GR0
- Durata: 30.000 ore (L70)
- 3 anni di garanzia



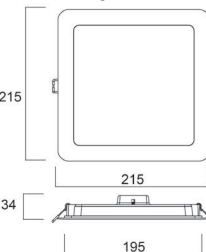
START Downlight Eco round 95



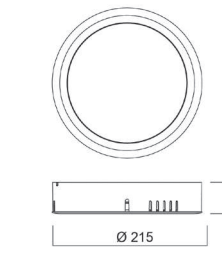
START Downlight Eco 145 round



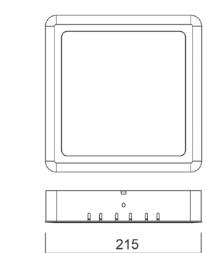
START Downlight Eco 195 round



START Downlight Eco 195 square



START Downlight Eco 215 round



START Downlight Eco 215 square

Montaggio a incasso

€

0053910	START Downlight Eco 95 8W 660lm 830	14,60 S
0055185	START Downlight Eco 145 12W 1100lm 830	12,00 S
0055186	START Downlight Eco 195 15W 1600lm 830	17,00 S
0055187	START Downlight Eco 195 24W 2400lm 830	18,00 S
0053914	START Downlight Eco 95 8W 660lm 840	14,60 S
0055188	START Downlight Eco 145 12W 1100lm 840	12,00 S
0055189	START Downlight Eco 195 15W 1600lm 840	17,00 S
0055190	START Downlight Eco 195 24W 2400lm 840	18,00 S
0055192	START Downlight Eco 195 Quadrato 15W 1650lm 840	19,00 S
0055195	START Downlight Eco 215 24W 2400lm 830 Plafone	20,00 S

Montaggio su superficie

€

0055198	START Downlight Eco 215 24W 2400lm 840 Plafone	20,00 S
0055199	START Downlight Eco 215 Quadrato 15W 1650lm 830 Plafone	23,00 S
0055200	START Downlight Eco 215 Quadrato 15W 1650lm 840 Plafone	23,00 S



Accessori per Downlight

SYLVANIA

NEA



- L'anello di adattamento è un accessorio adatto agli apparecchi con taglio da 150 mm, 175 mm, 205 mm e 225 mm.
- Una volta assemblati, possono essere utilizzati in un nuovo incasso di 175 mm, 225 mm e 270 mm massimo
- Anello esterno di 200 mm, 250 mm e 280 mm di diametro
- RAL9003



Accessori per Downlight

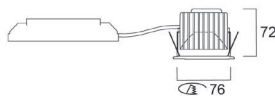
	€
0030461 Anello di adattamento RAL9003 150/175/200	18,00 S
0030462 Anello di adattamento RAL9003 175/225/250	24,00 S
0030463 Anello di adattamento RAL9003 205/225/250	24,00 S
0030464 Anello di adattamento RAL9003 225/255-270/280	32,00 S

Myriad V

Concord



- Faretto LED ad alte prestazioni che offre un eccellente comfort visivo
- Sono disponibili modelli rotondi e quadrati
- Efficienza luminosa fino a 114 lm/W
- Modelli da 2700K, 3000K e 4000K - CRI90 - Disponibile angolo del fascio di 30°
- Dissipazione ottimale del calore
- Modelli IP20 o IP65 - Disponibili modelli dimmerabili (dimmerazione di fase) e DALI (compatibili con i pulsanti)
- Ampia gamma di accessori decorativi
- Ideale per illuminare aree di passaggio, atri, scale e uffici
- Gruppo di rischio fotobiologico: GR1
- Durata: 50.000-100.000 ore (L70) a seconda del modello
- 5 anni di garanzia



Myriad V - Solo alloggiamento a 30°

	€
2049513 Myriad Housing 3000K 10W 1114lm Phase DIM	114,90 O
2049514 Myriad Housing 3000K 16W 1114lm Phase DIM EM	310,10 O
2049515 Myriad Housing 4000K 10W 1093lm Phase DIM	114,90 O
2049516 Myriad Housing 4000K 16W 1093lm Phase DIM EM	310,10 O
2049519 Myriad Housing 3000K 10W 1114lm DALI	137,30 O
2049520 Myriad Housing 3000K 16W 1114lm DALI EM	343,90 O
2049520 Myriad Housing 4000K 16W 1093lm DALI EM	343,90 O
2049522 Myriad Housing 4000K 16W 1093lm DALI EM	343,90 O
2050661 Myriad Housing 3000K 10W 1114lm	112,90 O
2050663 Myriad Housing 4000K 10W 1093lm	112,90 O
2050664 Myriad Housing 4000K 16W 1093lm EM	304,90 O
2057922 Myriad Housing 2700K 10W 791lm DALI	140,00 O
2057923 Myriad Housing 2700K 16W 791lm Phase DIM EM	320,00 O
2057924 Myriad Housing 2700K 16W 791lm DALI EM	343,90 O

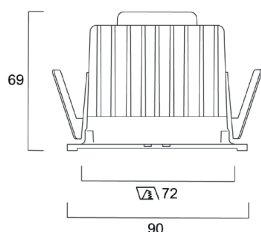
Myriad V IP65 30° IP65 lunetta in vetro cromato

	€
2049527 Myriad IP65 3000K 10W 1069lm Phase DIM Cromo	147,40 O
2049528 Myriad IP65 3000K 16W 1069lm Phase DIM Cromo EM	357,40 O
2049531 Myriad IP65 4000K 10W 1050lm Phase DIM Cromo	147,40 O
2049532 Myriad IP65 4000K 16W 1050lm Phase DIM Cromo EM	357,40 O
2049539 Myriad IP65 3000K 10W 1069lm DALI Cromo	166,30 O
2049540 Myriad IP65 3000K 16W 1069lm DALI Cromo EM	391,00 O
2049543 Myriad IP65 4000K 10W 1050lm DALI Cromo	166,30 O
2049544 Myriad IP65 4000K 16W 1050lm DALI Cromo EM	391,00 O

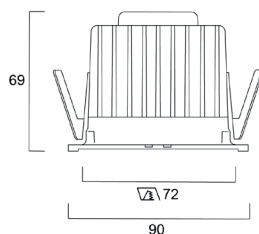
Myriad V IP65 30° Anello Bianco in vetro

	€
2049525 Myriad IP65 3000K 10W 1069lm Phase DIM Bianco	130,10 O
2049526 Myriad IP65 3000K 16W 1069lm Phase DIM Bianco EM	343,90 O
2049529 Myriad IP65 4000K 10W 1050lm Phase DIM Bianco	130,10 O
2049530 Myriad IP65 4000K 16W 1050lm Phase DIM Bianco EM	358,20 O
2049537 Myriad IP65 3000K 10W 1069lm DALI Bianco	164,60 O
2049538 Myriad IP65 3000K 16W 1069lm DALI Bianco EM	377,50 O
2049541 Myriad IP65 4000K 10W 1050lm DALI Bianco	164,60 O
2049542 Myriad IP65 4000K 16W 1050lm DALI Bianco EM	377,50 O
2057926 Myriad IP65 2700K 10W 755lm DALI Bianco	165,20 O
2057929 Myriad IP65 2700K 10W 755lm Phase DIM Cromo	146,00 O

Accessori		€
2049561	Myriad Micro Kometa Ring	168,40 O
2049565	Myriad Micro Floating Glass Stack Bianco	172,60 O
2017375	Myriad 50 Shallow Dish Bianco	36,00 O
2017401	Myriad 50 Floating Glass Bianco	59,30 O
2017398	Myriad 50 Kick Deflector Bianco	66,40 O
2017362	Myriad 50 Shallow Ring Bianco	31,00 O
2017370	Myriad 50 Blue Deep Ring Bianco	29,40 O
2017358	Myriad 50 Trim + Glass Satin Cromo	36,00 O
2017374	Myriad 50 Shallow Dish Satin Cromo	42,80 O
2017361	Myriad 50 Shallow Ring Satin Cromo	37,60 O
2017373	Myriad 50 Shallow Dish Cromo	41,00 O
2017364	Myriad 50 Frosted Deep Ring Clear Gold	39,10 O
2017365	Myriad 50 Frosted Deep Ring Clear Cromo	36,00 O
2049563	Myriad Micro Glass LED Dish Bianco	208,40 O
2017360	Myriad 50 Shallow Ring Cromo	34,30 O



Myriad V Square Housing-Spot		€
2056272	Myriad Square Housing Spot 3000K 10W 1092lm STD Riflettore Argento	120,80 O
△ 2056274	Myriad Square Housing Spot 3000K 10W 1092lm PHDIM Riflettore Argento	126,00 O
△ 2056275	Myriad Square Housing Spot 3000K 16W 1092lm PHDIM EM Riflettore Argento	362,30 O
△ 2056276	Myriad Square Housing Spot 3000K 10W 1092lm DALI Riflettore Argento	152,30 O
△ 2056280	Myriad Square Housing Spot 4000K 10W 1084lm PHDIM Riflettore Argento	126,00 O
△ 2056281	Myriad Square Housing Spot 4000K 16W 1084lm PHDIM EM Riflettore Argento	362,30 O
△ 2056282	Myriad Square Housing Spot 4000K 10W 1084lm DALI Riflettore Argento	152,30 O
2056284	Myriad Square Housing Spot 3000K 10W 1092lm ELEC Riflettore Bianco	120,80 O
△ 2056286	Myriad Square Housing Spot 3000K 10W 1092lm PHDIM Riflettore Bianco	120,80 O
△ 2056287	Myriad Square Housing Spot 3000K 16W 1092lm PHDIM EM Riflettore Bianco	362,30 O
2056290	Myriad Square Housing Spot 4000K 10W 1084lm STD Riflettore Bianco	120,80 O
2056291	Myriad Square Housing Spot 4000K 16W 1084lm STD EM Riflettore Bianco	362,30 O
△ 2056292	Myriad Square Housing Spot 4000K 10W 1084lm PHDIM Riflettore Bianco	120,80 O
△ 2056294	Myriad Square Housing Spot 4000K 10W 1084lm DALI Riflettore Bianco	152,30 O
2056296	Myriad Square Housing Spot 3000K 10W 1092lm STD Riflettore Nero	126,00 O
△ 2056298	Myriad Square Housing Spot 3000K 10W 1092lm PHDIM Riflettore Nero	126,00 O
△ 2056300	Myriad Square Housing Spot 3000K 10W 1092lm DALI Riflettore Nero	152,30 O
2056302	Myriad Square Housing Spot 4000K 10W 1084lm STD Riflettore Nero	125,60 O
△ 2056306	Myriad Square Housing Spot 4000K 10W 1084lm DALI Riflettore Nero	152,30 O
△ 2058996	Myriad Square Housing Spot 2700K 10W 864lm PHDIM Riflettore Bianco	129,60 O
△ 2059004	Myriad Square Housing Spot 2700K 10W 864lm PHDIM Riflettore Nero	134,60 O



Myriad V Square Housing-Flood		€
2056308	Myriad Square Hous Flood 3000K 10W 1165lm STD Riflettore Argento	120,80 O
△ 2056310	Myriad Square Hous Flood 3000K 10W 1165lm PHDIM Riflettore Argento	120,80 O
△ 2056311	Myriad Square Hous Flood 3000K 16W 1165lm PHDIM EM Riflettore Argento	362,30 O
△ 2056312	Myriad Square Hous Flood 3000K 10W 1165lm DALI Riflettore Argento	152,30 O
2056314	Myriad Square Hous Flood 4000K 10W 1142lm STD Riflettore Argento	120,80 O
2056315	Myriad Square Hous Flood 4000K 16W 1142lm STD EM Riflettore Argento	362,30 O
△ 2056316	Myriad Square Hous Flood 4000K 10W 1142lm PHDIM Riflettore Argento	120,80 O
△ 2056317	Myriad Square Hous Flood 4000K 16W 1142lm PHDIM EM Riflettore Argento	362,30 O
△ 2056318	Myriad Square Hous Flood 4000K 10W 1142lm DALI Riflettore Argento	152,30 O
△ 2056319	Myriad Square Hous Flood 4000K 16W 1142lm DALI EM Riflettore Argento	405,70 O
2056320	Myriad Square Hous Flood 3000K 10W 1165lm STD Riflettore Bianco	120,80 O
2056321	Myriad Square Hous Flood 3000K 16W 1165lm STD EM Riflettore Bianco	362,30 O
△ 2056322	Myriad Square Hous Flood 3000K 10W 1165lm PHDIM Riflettore Bianco	120,80 O
△ 2056324	Myriad Square Hous Flood 3000K 10W 1165lm DALI Riflettore Bianco	152,30 O
△ 2056325	Myriad Square Hous Flood 3000K 16W 1165lm DALI EM Riflettore Bianco	405,70 O
2056326	Myriad Square Hous Flood 4000K 10W 1142lm STD Riflettore Bianco	120,80 O
△ 2056328	Myriad Square Hous Flood 4000K 10W 1142lm PHDIM Riflettore Bianco	120,80 O
△ 2056329	Myriad Square Hous Flood 4000K 16W 1142lm PHDIM EM Riflettore Bianco	362,30 O
△ 2056330	Myriad Square Hous Flood 4000K 10W 1142lm DALI Riflettore Bianco	152,30 O
△ 2056331	Myriad Square Hous Flood 4000K 16W 1142lm DALI EM Riflettore Bianco	405,70 O
2056332	Myriad Square Hous Flood 3000K 10W 1165lm STD Riflettore Nero	120,80 O
△ 2056334	Myriad Square Hous Flood 3000K 10W 1165lm PHDIM Riflettore Nero	120,80 O
△ 2056335	Myriad Square Hous Flood 3000K 16W 1165lm PHDIM EM Riflettore Nero	362,30 O
△ 2056340	Myriad Square Hous Flood 4000K 10W 1142lm PHDIM Riflettore Nero	120,80 O
△ 2056341	Myriad Square Hous Flood 4000K 16W 1142lm PHDIM EM Riflettore Nero	362,30 O
△ 2056342	Myriad Square Hous Flood 4000K 10W 1142lm DALI Riflettore Nero	152,30 O
△ 2056343	Myriad Square Hous Flood 4000K 10W 1142lm DALI EM Riflettore Nero	405,70 O
△ 2059000	Myriad Square Hous Flood 2700K 10W 977lm PHDIM Riflettore Bianco	123,00 O
△ 2059008	Myriad Square Hous Flood 2700K 10W 977lm PHDIM Riflettore Nero	129,50 O

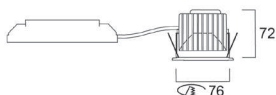


Myriad V Square - Accessori		€
2056488	Myriad Square Anello Bianco e Vetro	33,00 O
2056489	Myriad Square Anello Argento e Vetro	33,00 O
2056901	Myriad Square Anello Bianco	16,30 O
2056902	Myriad Square Anello Argento	18,00 O
2056906	Myriad Square Anello Bianco Drop	26,40 O
2056909	Myriad Square Plaster Up Bianco	18,30 O

Myriad V Square - IP65 Spot		€
2056344	Myriad Square IP65 Spot 3000K 10W 1092lm STD Riflettore Argento Anello Bianco	164,00 O
△ 2056346	Myriad Square IP65 Spot 3000K 10W 1092lm PHDIM Riflettore Argento Anello Bianco	164,00 O
△ 2056347	Myriad Square IP65 Spot 3000K 16W 1092lm PHDIM EM Riflettore Argento Anello Bianco	405,70 O
△ 2056348	Myriad Square IP65 Spot 3000K 10W 1092lm DALI Riflettore Argento Anello Bianco	188,40 O
2056350	Myriad Square IP65 Spot 4000K 10W 1084lm STD Riflettore Argento Anello Bianco	164,00 O
2056351	Myriad Square IP65 Spot 4000K 16W 1084lm STD EM Riflettore Argento Anello Bianco	405,70 O
△ 2056352	Myriad Square IP65 Spot 4000K 10W 1084lm PHDIM Riflettore Argento Anello Bianco	164,00 O
△ 2056354	Myriad Square IP65 Spot 4000K 10W 1084lm DALI Riflettore Argento Anello Bianco	188,40 O
△ 2056355	Myriad Square IP65 Spot 4000K 16W 1084lm DALI EM Riflettore Argento Anello Bianco	442,10 O
△ 2056358	Myriad Square IP65 Spot 3000K 10W 1092lm PHDIM Riflettore Bianco Anello Bianco	164,00 O
△ 2056360	Myriad Square IP65 Spot 3000K 10W 1092lm DALI Riflettore Bianco Anello Bianco	188,40 O
2056362	Myriad Square IP65 Spot 4000K 10W 1084lm STD Riflettore Bianco Anello Bianco	164,00 O
△ 2056364	Myriad Square IP65 Spot 4000K 10W 1084lm PHDIM Riflettore Bianco Anello Bianco	164,00 O
△ 2056366	Myriad Square IP65 Spot 4000K 10W 1084lm DALI Riflettore Bianco Anello Bianco	188,40 O
2056368	Myriad Square IP65 Spot 3000K 10W 1092lm STD Riflettore Nero Anello Bianco	164,00 O
△ 2056370	Myriad Square IP65 Spot 3000K 10W 1092lm PHDIM Riflettore Nero Anello Bianco	164,00 O
△ 2056376	Myriad Square IP65 Spot 4000K 10W 1084lm PHDIM Riflettore Nero Anello Bianco	164,00 O
△ 2056377	Myriad Square IP65 Spot 4000K 16W 1084lm PHDIM EM Riflettore Nero Anello Bianco	405,70 O
2056416	Myriad Square IP65 Spot 3000K 10W 1092lm STD Riflettore Argento Anello Cromo	198,70 O
△ 2056419	Myriad Square IP65 Spot 3000K 16W 1092lm PHDIM EM Riflettore Argento Anello Cromo	427,60 O
△ 2056420	Myriad Square IP65 Spot 3000K 10W 1092lm DALI Riflettore Argento Anello Cromo	217,40 O
△ 2056424	Myriad Square IP65 Spot 4000K 10W 1084lm PHDIM Riflettore Argento Anello Cromo	198,70 O
△ 2056426	Myriad Square IP65 Spot 4000K 10W 1084lm DALI Riflettore Argento Anello Cromo	217,40 O
2056440	Myriad Square IP65 Spot 3000K 10W 1092lm STD Riflettore Nero Anello Cromo	198,70 O
△ 2056442	Myriad Square IP65 Spot 3000K 10W 1092lm PHDIM Riflettore Nero Anello Cromo	198,70 O
2056446	Myriad Square IP65 Spot 4000K 10W 1084lm STD Riflettore Nero Anello Cromo	198,70 O
△ 2059012	Myriad Square IP65 Spot 2700K 10W 1241lm PHDIM Riflettore Bianco Anello Bianco	172,50 O
△ 2059020	Myriad Square IP65 Spot 2700K 10W 1132lm PHDIM Riflettore Nero Anello Bianco	172,50 O
△ 2059036	Myriad Square IP65 Spot 2700K 10W 1241lm PHDIM Riflettore Nero Anello Cromo	204,10 O
△ 2059037	Myriad Square IP65 Spot 2700K 15W 758lm DALI Riflettore Nero Anello Cromo	231,80 O

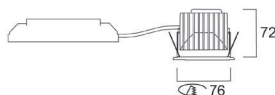
Myriad V Square - IP65 Flood		€
2056380	Myriad Square IP65 Flood 3000K 10W 1165lm STD Riflettore Argento Anello Bianco	164,00 O
2056381	Myriad Square IP65 Flood 3000K 16W 1165lm STD EM Riflettore Argento Anello Bianco	405,70 O
△ 2056382	Myriad Square IP65 Flood 3000K 10W 1165lm PHDIM Riflettore Argento Anello Bianco	164,00 O
△ 2056384	Myriad Square IP65 Flood 3000K 10W 1165lm DALI Riflettore Argento Anello Bianco	188,40 O
△ 2056385	Myriad Square IP65 Flood 3000K 16W 1165lm DALI EM Riflettore Argento Anello Bianco	442,10 O
2056386	Myriad Square IP65 Flood 4000K 10W 1142lm STD Riflettore Argento Anello Bianco	164,00 O
2056387	Myriad Square IP65 Flood 4000K 16W 1142lm STD EM Riflettore Argento Anello Bianco	405,70 O
△ 2056388	Myriad Square IP65 Flood 4000K 10W 1142lm PHDIM Riflettore Argento Anello Bianco	164,00 O
△ 2056389	Myriad Square IP65 Flood 4000K 16W 1142lm PHDIM EM Riflettore Argento Anello Bianco	405,70 O
△ 2056390	Myriad Square IP65 Flood 4000K 10W 1142lm DALI Riflettore Argento Anello Bianco	188,40 O
△ 2056391	Myriad Square IP65 Flood 4000K 16W 1142lm DALI EM Riflettore Argento Anello Bianco	442,10 O
2056392	Myriad Square IP65 Flood 3000K 10W 1165lm STD Riflettore Bianco Anello Bianco	164,00 O
2056393	Myriad Square IP65 Flood 3000K 16W 1165lm STD EM Riflettore Bianco Anello Bianco	405,70 O
△ 2056394	Myriad Square IP65 Flood 3000K 10W 1165lm PHDIM Riflettore Bianco Anello Bianco	164,00 O
△ 2056395	Myriad Square IP65 Flood 3000K 16W 1165lm PHDIM EM Riflettore Bianco Anello Bianco	405,70 O
△ 2056396	Myriad Square IP65 Flood 3000K 10W 1165lm DALI Riflettore Bianco Anello Bianco	188,40 O
△ 2056400	Myriad Square IP65 Flood 4000K 10W 1142lm PHDIM Riflettore Bianco Anello Bianco	164,00 O
△ 2056402	Myriad Square IP65 Flood 4000K 10W 1142lm DALI Riflettore Bianco Anello Bianco	188,40 O
△ 2056403	Myriad Square IP65 Flood 4000K 16W 1142lm DALI EM Riflettore Bianco Anello Bianco	442,10 O
2056404	Myriad Square IP65 Flood 3000K 10W 1165lm STD Riflettore Nero Anello Bianco	164,00 O
2056405	Myriad Square IP65 Flood 3000K 16W 1165lm STD EM Riflettore Nero Anello Bianco	405,70 O
△ 2056406	Myriad Square IP65 Flood 3000K 10W 1165lm PHDIM Riflettore Nero Anello Bianco	164,00 O
△ 2056407	Myriad Square IP65 Flood 3000K 16W 1165lm PHDIM EM Riflettore Nero Anello Bianco	405,70 O
△ 2056408	Myriad Square IP65 Flood 3000K 10W 1165lm DALI Riflettore Nero Anello Bianco	188,40 O
△ 2056409	Myriad Square IP65 Flood 3000K 16W 1165lm DALI EM Riflettore Nero Anello Bianco	442,10 O
2056410	Myriad Square IP65 Flood 4000K 10W 1142lm STD Riflettore Nero Anello Bianco	164,00 O
2056411	Myriad Square IP65 Flood 4000K 16W 1142lm STD EM Riflettore Nero Anello Bianco	405,70 O
△ 2056412	Myriad Square IP65 Flood 4000K 10W 1142lm PHDIM Riflettore Nero Anello Bianco	164,00 O
△ 2056415	Myriad Square IP65 Flood 4000K 16W 1142lm DALI EM Riflettore Nero Anello Bianco	442,10 O
2056453	Myriad Square IP65 Flood 3000K 16W 1165lm STD EM Riflettore Argento Anello Cromo	427,60 O
△ 2056456	Myriad Square IP65 Flood 3000K 10W 1165lm DALI Riflettore Argento Anello Cromo	217,40 O
△ 2056461	Myriad Square IP65 Flood 4000K 16W 1142lm PHDIM EM Riflettore Argento Anello Cromo	427,60 O
2056464	Myriad Square IP65 Flood 3000K 10W 1165lm STD Riflettore Bianco Anello Cromo	173,90 O
△ 2056468	Myriad Square IP65 Flood 3000K 10W 1165lm DALI Riflettore Bianco Anello Cromo	217,40 O
2056470	Myriad Square IP65 Flood 4000K 10W 1142lm STD Riflettore Bianco Anello Cromo	173,90 O
△ 2056472	Myriad Square IP65 Flood 4000K 10W 1142lm PHDIM Riflettore Bianco Anello Cromo	173,90 O

Myriad V Square - IP65 Flood		€
2056476	Myriad Square IP65 Flood 3000K 10W 1165lm STD Riflettore Nero Anello Cromo	188,40
2056478	Myriad Square IP65 Flood 3000K 10W 1165lm PHDIM Riflettore Nero Anello Cromo	188,40
2056483	Myriad Square IP65 Flood 4000K 16W 1142lm STDEM Riflettore Nero Anello Cromo	427,60
2056484	Myriad Square IP65 Flood 4000K 10W 1142lm PHDIM Riflettore Nero Anello Cromo	188,40
2056486	Myriad Square IP65 Flood 4000K 10W 1142lm DALI Riflettore Nero Anello Cromo	217,40
2056487	Myriad Square IP65 Flood 4000K 16W 1142lm DALI EM Riflettore Nero Anello Cromo	463,70
2059016	Myriad Square IP65 Flood 2700K 10W 1106lm PHDIM Riflettore Bianco Anello Bianco	163,10
2059017	Myriad Square IP65 Flood 2700K 15W 720lm DALI Riflettore Bianco Anello Bianco	195,70
2059019	Myriad Square IP65 Flood 2700K 16W 1106lm DALI EM Riflettore Bianco Anello Bianco	471,00
2059024	Myriad Square IP65 Flood 2700K 10W 1128lm PHDIM Riflettore Nero Anello Bianco	172,50
2059025	Myriad Square IP65 Flood 2700K 15W 720lm DALI Riflettore Nero Anello Bianco	195,70
2059040	Myriad Square IP65 Flood 2700K 10W 1128lm PHDIM Riflettore Nero Anello Cromo	204,10



Myriad Deco Housing-Spot		€
2057958	Myriad Deco Housing Spot 2700K 10W 1286lm DALI Riflettore Argento	161,80
2057959	Myriad Deco Housing Spot 2700K 16W 1286lm PHDM EM Riflettore Argento	340,00
2057960	Myriad Deco Housing Spot 2700K 16W 1286lm DALI EM Riflettore Argento	372,50
2057961	Myriad Deco Housing Spot 3000K 10W 1119lm PHDM Riflettore Argento	138,80
2057962	Myriad Deco Housing Spot 3000K 10W 1119lm DALI Riflettore Argento	161,80
2057963	Myriad Deco Housing Spot 3000K 16W 1119lm PHDM EM Riflettore Argento	340,00
2057964	Myriad Deco Housing Spot 3000K 16W 1119lm DALI EM Riflettore Argento	372,50
2057965	Myriad Deco Housing Spot 4000K 10W 1170lm PHDM Riflettore Argento	138,80
2057966	Myriad Deco Housing Spot 4000K 10W 1170lm DALI Riflettore Argento	175,30
2057967	Myriad Deco Housing Spot 4000K 16W 1170lm PHDM EM Riflettore Argento	340,00
2057968	Myriad Deco Housing Spot 4000K 16W 1170lm DALI EM Riflettore Argento	372,50
2057981	Myriad Deco Housing Spot 2700K 10W 1286lm PHDM Riflettore Bianco	141,90
2057982	Myriad Deco Housing Spot 2700K 10W 1286lm DALI Riflettore Bianco	175,30
2057983	Myriad Deco Housing Spot 2700K 16W 1286lm PHDM EM Riflettore Bianco	340,00
2057984	Myriad Deco Housing Spot 2700K 16W 1286lm DALI EM Riflettore Bianco	372,50
2057985	Myriad Deco Housing Spot 3000K 10W 1119lm PHDM Riflettore Bianco	138,80
2057986	Myriad Deco Housing Spot 3000K 10W 1119lm DALI Riflettore Bianco	175,30
2057987	Myriad Deco Housing Spot 3000K 16W 1119lm PHDM EM Riflettore Bianco	340,00
2057988	Myriad Deco Housing Spot 3000K 16W 1119lm DALI EM Riflettore Bianco	372,50
2057989	Myriad Deco Housing Spot 4000K 10W 1170lm PHDM Riflettore Bianco	138,80

Myriad Deco Housing-Spot		€
2057990	Myriad Deco Housing Spot 4000K 10W 1170lm DALI Riflettore Bianco	175,30
2057991	Myriad Deco Housing Spot 4000K 16W 1170lm PHDM EM Riflettore Bianco	340,00
2057992	Myriad Deco Housing Spot 4000K 16W 1170lm DALI EM Riflettore Bianco	372,50
2058005	Myriad Deco Housing Spot 2700K 10W 1286lm PHDM Riflettore Nero	141,20
2058006	Myriad Deco Housing Spot 2700K 10W 1286lm DALI Riflettore Nero	175,30
2058007	Myriad Deco Housing Spot 2700K 16W 1286lm PHDM EM Riflettore Nero	328,70
2058008	Myriad Deco Housing Spot 2700K 16W 1286lm DALI EM Riflettore Nero	372,50
2058009	Myriad Deco Housing Spot 3000K 10W 1119lm PHDM Riflettore Nero	144,70
2058010	Myriad Deco Housing Spot 3000K 10W 1119lm DALI Riflettore Nero	168,00
2058012	Myriad Deco Housing Spot 3000K 16W 1119lm DALI EM Riflettore Nero	372,50
2058013	Myriad Deco Housing Spot 4000K 10W 1170lm PHDM Riflettore Nero	138,80
2058014	Myriad Deco Housing Spot 4000K 10W 1170lm DALI Riflettore Nero	175,30
2058015	Myriad Deco Housing Spot 4000K 16W 1170lm PHDM EM Riflettore Nero	340,00
2058016	Myriad Deco Housing Spot 4000K 16W 1170lm DALI EM Riflettore Nero	372,50



Myriad Deco Housing-Flood		€
2057970	Myriad Deco Housing Flood 2700K 10W 1167lm DALI Riflettore Argento	161,80
2057971	Myriad Deco Housing Flood 2700K 16W 1167lm PHDM EM Riflettore Argento	328,70
2057972	Myriad Deco Housing Flood 2700K 16W 1167lm DALI EM Riflettore Argento	372,50
2057973	Myriad Deco Housing Flood 3000K 10W 1037lm PHDM Riflettore Argento	140,00
2057974	Myriad Deco Housing Flood 3000K 10W 1037lm DALI Riflettore Argento	175,30
2057975	Myriad Deco Housing Flood 3000K 16W 1037lm PHDM EM Riflettore Argento	328,70
2057976	Myriad Deco Housing Flood 3000K 16W 1037lm DALI EM Riflettore Argento	372,50
2057977	Myriad Deco Housing Flood 4000K 10W 1023lm PHDM Riflettore Argento	140,00
2057978	Myriad Deco Housing Flood 4000K 10W 1023lm DALI Riflettore Argento	175,30
2057979	Myriad Deco Housing Flood 4000K 16W 1023lm PHDM EM Riflettore Argento	328,70
2057980	Myriad Deco Housing Flood 4000K 16W 1023lm DALI EM Riflettore Argento	372,50
2057993	Myriad Deco Housing Flood 2700K 10W 1167lm PHDM Riflettore Bianco	131,50
2057994	Myriad Deco Housing Flood 2700K 10W 1167lm DALI Riflettore Bianco	175,30
2057995	Myriad Deco Housing Flood 2700K 16W 1167lm PHDM EM Riflettore Bianco	328,70
2057996	Myriad Deco Housing Flood 2700K 16W 1167lm DALI EM Riflettore Bianco	372,50
2057997	Myriad Deco Housing Flood 3000K 10W 1037lm PHDM Riflettore Bianco	138,80
2057998	Myriad Deco Housing Flood 3000K 10W 1037lm DALI Riflettore Bianco	175,30
2058000	Myriad Deco Housing Flood 3000K 16W 1037lm DALI EM Riflettore Bianco	372,50



Myriad Deco Housing-Flood		€
2058001	Myriad Deco Housing Flood 4000K 10W 1023lm PHDM Riflettore Bianco	138,80
2058002	Myriad Deco Housing Flood 4000K 10W 1023lm DALI Riflettore Bianco	168,00
2058003	Myriad Deco Housing Flood 4000K 16W 1023lm PHDM EM Riflettore Bianco	328,70
2058017	Myriad Deco Housing Flood 2700K 10W 1167lm PHDM Riflettore Nero	138,80
2058018	Myriad Deco Housing Flood 2700K 10W 1167lm DALI Riflettore Nero	175,30
2058019	Myriad Deco Housing Flood 2700K 16W 1167lm PHDM EM Riflettore Nero	328,70
2058020	Myriad Deco Housing Flood 2700K 16W 1167lm DALI EM Riflettore Nero	372,50
2058021	Myriad Deco Housing Flood 3000K 10W 1037lm PHDM Riflettore Nero	138,80
2058022	Myriad Deco Housing Flood 3000K 10W 1037lm DALI Riflettore Nero	175,30
2058023	Myriad Deco Housing Flood 3000K 16W 1037lm PHDM EM Riflettore Nero	328,70
2058024	Myriad Deco Housing Flood 3000K 16W 1037lm DALI EM Riflettore Nero	372,50
2058025	Myriad Deco Housing Flood 4000K 10W 1023lm PHDM Riflettore Nero	138,80
2058026	Myriad Deco Housing Flood 4000K 10W 1023lm DALI Riflettore Nero	175,30
2058027	Myriad Deco Housing Flood 4000K 16W 1023lm PHDM EM Riflettore Nero	328,70
2058028	Myriad Deco Housing Flood 4000K 16W 1023lm DALI EM Riflettore Nero	372,50

Accessori per Myriad Deco		€
2059059	Myriad Round Anello Bianco	16,00
2059060	Myriad Round Anello Argento	26,80

Myriad Deco - IP65 Spot		€
2058856	Myriad Deco IP65 Spot 2700K 10W 1241lm PHDM Bianco	189,90
2058859	Myriad Deco IP65 Spot 2700K 16W 1241lm DALI EM Bianco	387,10
2058860	Myriad Deco IP65 Spot 3000K 10W 1106lm PHDM Bianco	175,30
2058863	Myriad Deco IP65 Spot 3000K 16W 1106lm DALI EM Bianco	387,10
2058864	Myriad Deco IP65 Spot 4000K 10W 1132lm PHDM Bianco	189,90
2058865	Myriad Deco IP65 Spot 4000K 10W 1132lm DALI Bianco	197,20
2058866	Myriad Deco IP65 Spot 4000K 16W 1132lm PHDM EM Bianco	348,80
2058867	Myriad Deco IP65 Spot 4000K 16W 1132lm DALI EM Bianco	372,30
2058880	Myriad Deco IP65 Spot 2700K 10W 1241lm PHDM Nero	175,30
2058881	Myriad Deco IP65 Spot 2700K 10W 1241lm DALI Nero	197,20
2058882	Myriad Deco IP65 Spot 2700K 16W 1241lm PHDM EM Nero	350,50
2058883	Myriad Deco IP65 Spot 2700K 16W 1241lm DALI EM Nero	372,30
2058884	Myriad Deco IP65 Spot 3000K 10W 1106lm PHDM Nero	182,50
2058885	Myriad Deco IP65 Spot 3000K 10W 1106lm DALI Nero	197,20
2058886	Myriad Deco IP65 Spot 3000K 16W 1106lm PHDM EM Nero	350,50
2058887	Myriad Deco IP65 Spot 3000K 16W 1106lm DALI EM Nero	372,30
2058888	Myriad Deco IP65 Spot 4000K 10W 1132lm PHDM Nero	175,30
2058889	Myriad Deco IP65 Spot 4000K 10W 1132lm DALI Nero	197,20
2058890	Myriad Deco IP65 Spot 4000K 16W 1132lm PHDM EM Nero	350,50
2058891	Myriad Deco IP65 Spot 4000K 16W 1132lm DALI EM Nero	372,30
2058904	Myriad Deco IP65 Spot 2700K 10W 1241lm PHDM Argento	182,10
2058905	Myriad Deco IP65 Spot 2700K 10W 1241lm DALI Argento	208,70
2058906	Myriad Deco IP65 Spot 2700K 16W 1241lm PHDM EM Argento	360,00
2058907	Myriad Deco IP65 Spot 2700K 16W 1241lm DALI EM Argento	387,10
2058908	Myriad Deco IP65 Spot 3000K 10W 1106lm PHDM Argento	197,20
2058909	Myriad Deco IP65 Spot 3000K 10W 1106lm DALI Argento	211,90
2058910	Myriad Deco IP65 Spot 3000K 16W 1106lm PHDM EM Argento	400,00

Myriad Deco - IP65 Spot		€
2058911	Myriad Deco IP65 Spot 3000K 16W 1106lm DALI EM Argento	409,00
2058912	Myriad Deco IP65 Spot 4000K 10W 1132lm PHDM Argento	191,30
2058913	Myriad Deco IP65 Spot 4000K 10W 1132lm DALI Argento	211,90
2058914	Myriad Deco IP65 Spot 4000K 16W 1132lm PHDM EM Argento	357,90
2058915	Myriad Deco IP65 Spot 4000K 16W 1132lm DALI EM Argento	409,00
2058930	Myriad Deco IP65 Spot 2700K 16W 1241lm PHDM EM Bianco	357,90
2058931	Myriad Deco IP65 Spot 2700K 16W 1241lm DALI EM Bianco	409,00
2058932	Myriad Deco IP65 Spot 3000K 10W 1106lm PHDM Bianco	198,90
2058933	Myriad Deco IP65 Spot 3000K 10W 1106lm DALI Bianco	197,20
2058934	Myriad Deco IP65 Spot 3000K 16W 1106lm PHDM EM Bianco	357,90
2058935	Myriad Deco IP65 Spot 3000K 10W 1106lm DALI EM Bianco	409,00
2058936	Myriad Deco IP65 Spot 4000K 10W 1132lm PHDM Bianco	194,30
2058937	Myriad Deco IP65 Spot 4000K 10W 1132lm DALI Bianco	197,20
2058938	Myriad Deco IP65 Spot 4000K 16W 1132lm PHDM EM Bianco	357,90
2058939	Myriad Deco IP65 Spot 4000K 16W 1132lm DALI EM Bianco	409,00
2058954	Myriad Deco IP65 Spot 2700K 16W 1241lm PHDM EM Nero	357,90
2058955	Myriad Deco IP65 Spot 2700K 16W 1241lm DALI EM Nero	409,00
2058956	Myriad Deco IP65 Spot 3000K 10W 1106lm PHDM Nero	191,30
2058957	Myriad Deco IP65 Spot 3000K 10W 1106lm DALI Nero	197,20
2058958	Myriad Deco IP65 Spot 3000K 16W 1106lm PHDM EM Nero	357,90
2058959	Myriad Deco IP65 Spot 3000K 16W 1106lm DALI EM Nero	409,00
2058960	Myriad Deco IP65 Spot 4000K 10W 1132lm PHDM Nero	194,30
2058961	Myriad Deco IP65 Spot 4000K 10W 1132lm DALI Nero	204,80
2058963	Myriad Deco IP65 Spot 4000K 16W 1132lm DALI EM Nero	409,00
2059237	Myriad Deco IP65 Spot 2700K 10W 1241lm PHDM Argento	168,60
2059240	Myriad Deco IP65 Spot 2700K 16W 1241lm DALI EM Argento	361,80
2059241	Myriad Deco IP65 Spot 3000K 10W 1106lm PHDM Argento	166,80
2059242	Myriad Deco IP65 Spot 3000K 10W 1106lm DALI Argento	197,20
2059243	Myriad Deco IP65 Spot 3000K 16W 1106lm PHDM EM Argento	357,90
2059244	Myriad Deco IP65 Spot 3000K 16W 1106lm DALI EM Argento	393,20
2059245	Myriad Deco IP65 Spot 4000K 10W 1132m PHDM Argento	166,80
2059246	Myriad Deco IP65 Spot 4000K 10W 1132m DALI Argento	197,20
2059247	Myriad Deco IP65 Spot 4000K 16W 1132m PHDM EM Argento	357,90
2059248	Myriad Deco IP65 Spot 4000K 16W 1132m DALI EM Argento	377,50
2058928	Myriad Deco IP65 Spot 2700K 10W 1241lm PHDM Bianco	198,90
2058929	Myriad Deco IP65 Spot 2700K 10W 1241lm DALI Bianco	197,20
2058952	Myriad Deco IP65 Spot 2700K 10W 1241lm PHDM Nero	191,30
2058953	Myriad Deco IP65 Spot 2700K 10W 1241lm DALI Nero	204,80

Myriad Deco - IP65 Flood		€
2058868	Myriad Deco IP65 Flood 2700K 10W 1128lm PHDM Bianco	175,60
2058869	Myriad Deco IP65 Flood 2700K 10W 1128lm DALI Bianco	197,20
2058870	Myriad Deco IP65 Flood 2700K 16W 1128lm PHDM EM Bianco	348,80
2058871	Myriad Deco IP65 Flood 2700K 16W 1128lm DALI EM Bianco	372,30
2058872	Myriad Deco IP65 Flood 3000K 10W 988lm PHDM Bianco	175,60
2058873	Myriad Deco IP65 Flood 3000K 16W 988lm DALI Bianco	197,20
2058874	Myriad Deco IP65 Flood 3000K 16W 988lm PHDM EM Bianco	350,50
2058875	Myriad Deco IP65 Flood 3000K 10W 977lm DALI EM Bianco	372,30
2058876	Myriad Deco IP65 Flood 4000K 10W 977lm PHDM Bianco	175,60
2058877	Myriad Deco IP65 Flood 4000K 16W 977lm DALI Bianco	200,30
2058878	Myriad Deco IP65 Flood 4000K 16W 977lm PHDM EM Bianco	350,50
2058879	Myriad Deco IP65 Flood 4000K 10W 1128lm DALI EM Bianco	372,30
2058892	Myriad Deco IP65 Flood 2700K 10W 1128lm PHDM Nero	175,60
2058893	Myriad Deco IP65 Flood 2700K 16W 1128lm DALI Nero	197,20
2058894	Myriad Deco IP65 Flood 2700K 16W 1128lm PHDM EM Nero	350,50

Myriad Deco - IP65 Flood		€
2058895	Myriad Deco IP65 Flood 2700K 10W 988lm DALI EM Nero	372,30
2058897	Myriad Deco IP65 Flood 3000K 16W 988lm DALI Nero	197,20
2058898	Myriad Deco IP65 Flood 3000K 16W 988lm PHDM EM Nero	350,50
2058899	Myriad Deco IP65 Flood 3000K 10W 977lm DALI EM Nero	372,30
2058900	Myriad Deco IP65 Flood 4000K 10W 977lm PHDM Nero	168,60
2058901	Myriad Deco IP65 Flood 4000K 16W 977lm DALI Nero	197,20
2058902	Myriad Deco IP65 Flood 4000K 16W 977lm PHDM EM Nero	350,50
2058903	Myriad Deco IP65 Flood 4000K 10W 1128lm DALI EM Nero	372,30
2058916	Myriad Deco IP65 Flood 2700K 10W 1128lm PHDM Argento	191,30
2058917	Myriad Deco IP65 Flood 2700K 16W 1128lm DALI Argento	197,20
2058918	Myriad Deco IP65 Flood 2700K 16W 1128lm PHDM EM Argento	357,90
2058919	Myriad Deco IP65 Flood 2700K 10W 988lm DALI EM Argento	409,00
2058920	Myriad Deco IP65 Flood 3000K 10W 988lm PHDM Argento	191,30
2058921	Myriad Deco IP65 Flood 3000K 16W 988lm DALI Argento	197,20
2058922	Myriad Deco IP65 Flood 3000K 16W 988lm PHDM EM Argento	357,90
2058923	Myriad Deco IP65 Flood 3000K 10W 977lm DALI EM Argento	409,00
2058924	Myriad Deco IP65 Flood 4000K 10W 977lm PHDM Argento	191,30
2058925	Myriad Deco IP65 Flood 4000K 10W 977lm DALI Argento	197,20
2058926	Myriad Deco IP65 Flood 4000K 16W 977lm PHDM EM Argento	357,90
2058927	Myriad Deco IP65 Flood 4000K 16W 977lm DALI EM Argento	409,00
2058940	Myriad Deco IP65 Flood 2700K 10W 1128lm PHDM Bianco	186,70
2058941	Myriad Deco IP65 Flood 2700K 10W 1128lm DALI Bianco	197,20
2058942	Myriad Deco IP65 Flood 2700K 16W 1128lm PHDM EM Bianco	357,90
2058943	Myriad Deco IP65 Flood 2700K 16W 1128lm DALI EM Bianco	409,00
2058944	Myriad Deco IP65 Flood 3000K 10W 988lm PHDM Bianco	183,60
2058945	Myriad Deco IP65 Flood 3000K 10W 988lm DALI Bianco	197,20
2058946	Myriad Deco IP65 Flood 3000K 16W 988lm PHDM EM Bianco	357,90
2058947	Myriad Deco IP65 Flood 3000K 16W 988lm DALI EM Bianco	409,00
2058948	Myriad Deco IP65 Flood 4000K 10W 977lm PHDM Bianco	183,60
2058949	Myriad Deco IP65 Flood 4000K 10W 977lm DALI Bianco	204,80
2058950	Myriad Deco IP65 Flood 4000K 16W 977lm PHDM EM Bianco	357,90
2058951	Myriad Deco IP65 Flood 4000K 16W 977lm DALI EM Bianco	409,00
2058964	Myriad Deco IP65 Flood 2700K 10W 1128lm PHDM Nero	186,70
2058965	Myriad Deco IP65 Flood 2700K 10W 1128lm DALI Nero	197,20
2058966	Myriad Deco IP65 Flood 2700K 16W 1128lm PHDM EM Nero	357,90
2058968	Myriad Deco IP65 Flood 3000K 10W 988lm PHDM Nero	186,70
2058969	Myriad Deco IP65 Flood 3000K 10W 988lm DALI Nero	197,20
2058970	Myriad Deco IP65 Flood 3000K 16W 988lm PHDM EM Nero	357,90
2058971	Myriad Deco IP65 Flood 3000K 16W 988lm DALI EM Nero	409,00
2058972	Myriad Deco IP65 Flood 4000K 10W 977lm PHDM Nero	186,70
2058973	Myriad Deco IP65 Flood 4000K 10W 977lm DALI Nero	197,20
2058974	Myriad Deco IP65 Flood 4000K 16W 977lm PHDM EM Nero	357,90
2058975	Myriad Deco IP65 Flood 4000K 16W 977lm DALI EM Nero	409,00
2059249	Myriad Deco IP65 Flood 2700K 10W 1128lm PHDM Argento	167,20
2059250	Myriad Deco IP65 Flood 2700K 10W 1128lm DALI Argento	189,70
2059251	Myriad Deco IP65 Flood 2700K 16W 1128lm PHDM EM Argento	360,00
2059252	Myriad Deco IP65 Flood 2700K 16W 1128lm DALI EM Argento	393,20
2059253	Myriad Deco IP65 Flood 3000K 10W 988lm PHDM Argento	160,70
2059254	Myriad Deco IP65 Flood 3000K 10W 988lm DALI Argento	189,70
2059256	Myriad Deco IP65 Flood 3000K 16W 988lm DALI EM Argento	393,20
2059257	Myriad Deco IP65 Flood 4000K 10W 977lm PHDM Argento	160,70
2059258	Myriad Deco IP65 Flood 4000K 10W 977lm DALI Argento	189,70
2059259	Myriad Deco IP65 Flood 4000K 16W 977lm PHDM EM Argento	360,00

Accessori per Myriad Deco


	€	
2059059	Myriad Round Anello Bianco	16,00
2059060	Myriad Round Anello Argento	26,80

Ludospot

SYLVANIA



- Luce decorativa LED da incasso con design modulare: possibilità di scegliere un modulo e un alloggiamento per ottenere l'atmosfera desiderata
- Diametri: 50 mm e 111 mm
- Installazione facile e veloce grazie al sistema Twist & Lock
- Protezione IP44 possibile scegliendo l'accessorio appropriato
- 3000K e 4000K
- Angoli del fascio per il modello da 50 mm: MB: 28°, WB: 40° - Per il modello da 111 mm: 38°
- Fino a 3550 lm ed efficienza fino a 93 lm/W
- Connettore a sgancio rapido (LiLo)
- Gruppo di rischio fotobiologico: GR1
- Durata: 50.000 ore (L70)
- 5 anni di garanzia

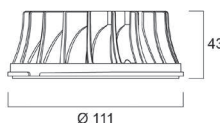


Ludospot 50

	€	
0005303	Ludospot 50 950lm 930 MB DIM	44,90
0005305	Ludospot 50 920lm 930 WB DIM	44,90
0005306	Ludospot 50 940lm 940 WB DIM	44,90

Accessori per Ludospot 50

	€	
0005307	Ludospot 50 Housing Round 90mm Fixed IP44 Bianco	7,20
0005308	Ludospot 50 Housing Square 90mm Fixed IP44 Bianco	7,20
0005313	Ludospot 50 Housing Round Deco 110mm Fixed IP44 Bianco	22,00
0005314	Ludospot 50 Housing Round Deco 110mm Tilt Bianco	22,00
0005315	Ludospot 50 Housing Square Deco 85mm Tilt Bianco	11,60



Ludospot 111

	€	
0005331	Ludospot 111 24W 2025lm 930 MB	76,80
0005332	Ludospot 111 24W 2225lm 940 MB	76,80
0005333	Ludospot 111 38W 3500lm 930 MB	98,90
0005334	Ludospot 111 38W 3550lm 940 MB	98,90

Accessori per Ludospot 111

	€	
0005336	Ludospot 111 Housing Round 145mm Tilt Bianco	19,80
0005337	Ludospot 111 Housing Round 180mm Cardan Bianco	40,00
0005339	Ludospot 111 Housing Square Rect X1 Cardan Bianco	33,00



SYLVANIA



Conforme alle normative più rigorose

Obico

Proiettore a LED per accentuare che soddisfa i requisiti delle normative termiche RT2012 e RE2020.

- Ricopribile con materiale isolante (normativa EN 60598-1)
- 2700K / 3000K / 4000K
- Dimmerabile e orientabile a 360°
- CRI90, diametro d'incasso 68mm
- 100.000 ore (L80)

Obico

SYLVANIA

START Spot Alu

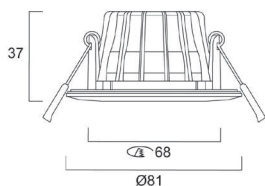
SYLVANIA



- Faretto LED impermeabile che soddisfa i requisiti delle normative termiche RT2012 e RT2020
- È rivestibile con lana di vetro e materiale isolante minerale
- 2700K, 3000K e 4000K (Obico 68 mm) e 3000K e 4000K (Obico 80 mm)
- Angolo di emissione di 38°
- Regolabilità a 360°
- CRI90
- Connettore a sgancio rapido remoto (LiLo)
- Gruppo di rischio fotobiologico: GR1
- Durata: 100.000 ore (L70)
- 5 anni di garanzia



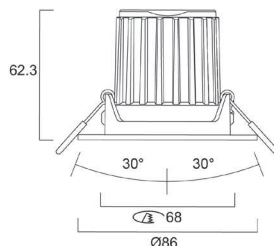
- Faretto a LED IP44 integrato con design moderno e luce confortevole
- Versioni regolabili IP44 e fisse IP65
- Riflettori color bianco, nero e oro ordinabili come accessori per la versione IP44
- Driver separato con dimmerabilità di fase e cablaggio loop-in-out
- Riflettore Anello Bianco/Bianco e cornice nera/ riflettore nero regolabile +/- 30° per la versione IP44 e riflettore Anello Bianco/bianco per la versione fissa IP65
- Emissione luminosa fino a 870 lm (4000K), efficienza fino a 100 lm/W
- 3 CCT con scelta tra 2700K, 3000K e 4000K
- Durata: 100.000 ore (L70)
- 5 anni di garanzia



Obico 68

€

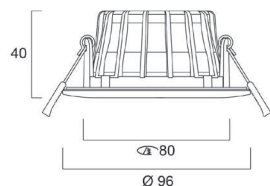
0005363	Obico 68 IP65 5.4W 550lm 3CCT DIM Adjustable Bianco	36,00 S
0005364	Obico 68 IP65 5.4W 530lm 3CCT DIM Adjustable Nero	36,00 S
0005365	Obico 68 IP65 5.4W 530lm 3CCT DIM Adjustable Cromo Spazzolato	42,00 S



START Spot Alu IP44

€

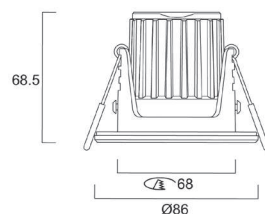
0005184	START Spot Alu 8.7W 870lm 3CCT DIM IP44 Bianco	32,00 S
0005186	START Spot Alu 8.7W 760lm 3CCT DIM IP44 Nero	32,00 S



Obico 80

€

0005366	Obico 80 IP65 8.2W 820lm 930/940 DIM Bianco	36,00 S
0005367	Obico 80 IP65 Fire 8.2W 820lm 930/940 DIM Bianco	42,00 S



START Spot Alu IP65

€

0005187	START Spot Alu 8.7W 870lm 3CCT DIM IP65 Bianco	32,00 S
---------	--	---------

Accessori per START Spot Alu

€

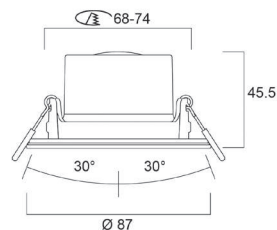
0005593	START Spot Alu Riflettore Bianco x3	8,00 S
0005594	START Spot Alu Riflettore Nero x3	8,00 S
0005596	START Spot Alu Riflettore Gold x3	8,00 S

START Spot

SYLVANIA

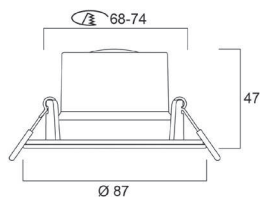


- Faretto da incasso a LED integrato con elevata efficienza luminosa
- Emissione luminosa fino a 620 lm, efficienza fino a 104 lm/W
- 3 CCT, 2700K-3000K-6500K o 3000K-4000K-6500K per la versione a bassa tensione.
- Versione IP44 orientabile e con angolo di emissione di 38°; versione IP65 fissa con diffusore opale e angolo di emissione fino a 100°
- L'incasso di 68-74 mm consente la sostituzione diretta della maggior parte dei faretti alogeni presenti sul mercato
- Versioni non dimmerabili e dimmerabili con dimmer leading-edge/trailing-edge
- Anello argento o nero con montaggio rapido a scatto ordinabile come accessorio separato
- Gruppo di rischio fotobiologico: GR0
- Durata: 57.000 ore (L70) per IP44, 68.000 ore per IP65
- 3 anni di garanzia



START Spot Alu IP44

	€
0005564 START Spot 4.8W 500lm 3CCT IP44 Bianco	14,50 S
0005509 START Spot 5.5W 550lm 3CCT DIM IP44 Bianco	16,00 S



START Spot Alu IP65

	€
0005565 START Spot 6W 610lm 3CCT IP65 Bianco	14,50 S
0005510 START Spot 6.5W 620lm 3CCT DIM IP65 Bianco	16,00 S

Accessori per START Spot Alu

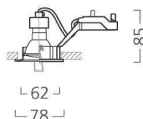
	€
0005586 START Spot Anello Argento 3x	4,00 S
0005587 START Spot Anello Nero 3x	4,00 S

Inset Trend

SYLVANIA



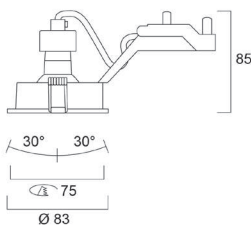
- Inset Trend è una gamma di downlight decorativi a LED facilmente sostituibili
- Versione fissa, incasso da 62 mm
- Versione regolabile, incasso da 75 mm, inclinazione 2 x 30° per IP44 e 2 x 25° per versione IP23
- IP23 o IP44 dal lato anteriore
- Versione per esterni con IP44 dalla parte anteriore e rivestimento resistente all'esterno
- Modelli rotondi e quadrati
- Scatola di cablaggio loop-in e loop-out inclusa
- Facile installazione e sostituzione della lampada
- 3 anni di garanzia



62 Flush minimum recess dimensions: 200x200x85mm

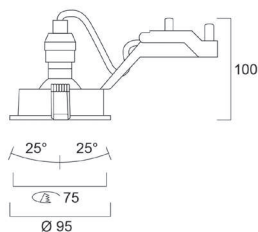
Inset Trend 62

	€
3083550 Inset Trend 62 Fisso Bianco - Lampada esclusa	10,30 S
3083560 Inset Trend 62 Fisso Alluminio - Lampada esclusa	12,80 S

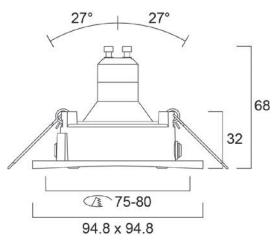


Inset Trend 75

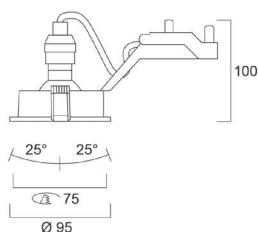
	€
3083500 Inset Trend 75 Orientabile Bianco - Lampada esclusa	12,80 S
3083510 Inset Trend 75 Orientabile Alluminio - Lampada esclusa	13,40 S
3083520 Inset Trend 75 Orientabile Argento - Lampada esclusa	12,80 S
3083530 Inset Trend 75 Orientabile Cromo - Lampada esclusa	12,80 S
3084101 Inset Trend 75 Orientabile Nero - Lampada esclusa	13,00 S

**Inset Trend 75 orientabile IP44 per interni**

	€
3084060 Inset Trend Orientabile IP44 Indoor Bianco - Lampada esclusa	19,30 S
3084061 Inset Trend Orientabile IP44 Indoor Alluminio - Lampada esclusa	24,50 S
3084102 Inset Trend Orientabile IP44 Indoor Nero - Lampada esclusa	21,00 S

**Inset Trend 75 quadrato IP44 per interni**

	€
3084103 Inset Trend Orientabile Quadrato IP44 Indoor Nero - Lampada esclusa	23,00 S

**Inset Trend 75 orientabile IP44 per esterni**

	€
3084030 Inset Trend Orientabile IP44 Outdoor Bianco - Lampada esclusa	21,80 S
3099390 Inset Trend Orientabile IP44 Outdoor Antracite - Lampada esclusa	23,10 S

Instar Trend**SYLVANIA**

- Design compatto
- Facile installazione e sostituzione della lampada
- Disponibile con portalampada GU/GX5 3
- Include i terminali loop-in loop-out

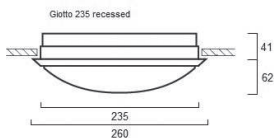
**Instar Trend IP44 per interni**

	€
3079060 Instar Trend Orientabile IP44 Indoor Bianco	19,20 S
3079061 Instar Trend Orientabile IP44 Indoor Alluminio	23,20 S

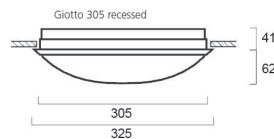




- Plafoniera IP44 a LED ad alte prestazioni, disponibile in 3 diversi diametri: 235 mm, 305 mm e 335 mm.
- Anche in versione a microonde che funziona da rilevatore di presenza, per offrire un maggiore controllo dell'illuminazione
- Giotto Microwave è disponibile nelle misure da 305 mm e 335 mm e può essere utilizzato con più raccordi "slave" controllati da un raccordo "master"
- Flusso luminoso fino a 2225 lm - Efficienza luminosa fino a 97 lm/W
- Diffusore opale curvo per una distribuzione uniforme della luce - IK10
- Versioni DALI e 1-10 V
- CRI80 - SDCM<3
- Connettore a sgancio rapido integrato (LiLo)
- Gruppo di rischio fotobiologico: GR0
- Durata: 120.000 ore (L70)
- 5 anni di garanzia

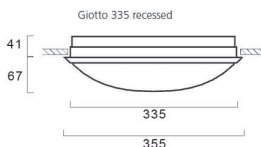


Giotto 235		€
3034750	Giotto 235 4000K 10.1W 1150lm Incasso	142,00 S
3034751	Giotto 235 3000K 10.1W 1075lm Incasso	142,00 S
3034752	Giotto 235 4000K 10.1W 1150lm Plafone	146,00 S
3034753	Giotto 235 3000K 10.1W 1075lm Plafone	146,00 S
3034754	Giotto 235 4000K 10.1W 1150lm Incasso 1-10V	198,00 S
3034755	Giotto 235 3000K 10.1W 1075lm Incasso 1-10V	198,00 S
3034756	Giotto 235 4000K 10.1W 1150lm Plafone 1-10V	192,00 S
3034757	Giotto 235 3000K 10.1W 1075lm Plafone 1-10V	192,00 S
3034758	Giotto 235 4000K 10.1W 1150lm Incasso DALI	184,00 S
3034759	Giotto 235 3000K 10.1W 1075lm Incasso DALI	184,00 S
3034760	Giotto 235 4000K 10.1W 1150lm Plafone DALI	182,00 S
3034761	Giotto 235 3000K 10.1W 1075lm Plafone DALI	182,00 S



Giotto 305		€
3034762	Giotto 305 4000K 14.7W 1750lm Incasso	166,00 S
3034763	Giotto 305 3000K 14.7W 1625lm Incasso	166,00 S
3034764	Giotto 305 4000K 14.7W 1750lm Plafone	166,00 S
3034765	Giotto 305 3000K 14.7W 1625lm Plafone	166,00 S
3034766	Giotto 305 4000K 14.7W 1750lm Incasso 1-10V	196,00 S
3034767	Giotto 305 3000K 14.7W 1625lm Incasso 1-10V	196,00 S
3034768	Giotto 305 4000K 14.7W 1750lm Plafone 1-10V	196,00 S
3034769	Giotto 305 3000K 14.7W 1625lm Plafone 1-10V	196,00 S
3034770	Giotto 305 4000K 14.7W 1750lm Incasso DALI	208,00 S
3034771	Giotto 305 3000K 14.7W 1625lm Incasso DALI	208,00 S
3034772	Giotto 305 4000K 14.7W 1750lm Plafone DALI	208,00 S
3034773	Giotto 305 3000K 14.7W 1625lm Plafone DALI	208,00 S
3034774	Giotto 305 4000K 14.7W 1750lm Incasso MW Sensor	272,00 S
3034775	Giotto 305 3000K 14.7W 1625lm Incasso MW Sensor	272,00 S
3034776	Giotto 305 4000K 14.7W 1750lm Plafone MW Sensor	272,00 S
3034777	Giotto 305 3000K 14.7W 1625lm Plafone MW Sensor	272,00 S

Giotto 305		€
3034778	Giotto 305 4000K 14.7W 1750lm Incasso 1-10V MW Sensor	296,00 S
3034779	Giotto 305 3000K 14.7W 1625lm Incasso 1-10V MW Sensor	296,00 S
3034780	Giotto 305 4000K 14.7W 1750lm Plafone 1-10V MW Sensor	296,00 S
3034781	Giotto 305 3000K 14.7W 1625lm Plafone 1-10V MW Sensor	296,00 S
3034782	Giotto 305 4000K 16W 1750lm Incasso Emergency	372,00 S
3034783	Giotto 305 3000K 16W 1625lm Incasso Emergency	372,00 S
3034784	Giotto 305 4000K 16W 1750lm Plafone Emergency	372,00 S
3034785	Giotto 305 3000K 16W 1625lm Plafone Emergency	372,00 S
3034786	Giotto 305 4000K 16W 1750lm Incasso 1-10V Emergency	398,00 S
3034787	Giotto 305 3000K 16W 1625lm Incasso 1-10V Emergency	398,00 S
3034788	Giotto 305 4000K 16W 1750lm Plafone 1-10V Emergency	398,00 S
3034789	Giotto 305 3000K 16W 1625lm Plafone 1-10V Emergency	398,00 S
3034790	Giotto 305 4000K 16W 1750lm Incasso DALI Emergency	410,00 S
3034791	Giotto 305 3000K 16W 1625lm Incasso DALI Emergency	410,00 S
3034792	Giotto 305 4000K 16W 1750lm Plafone DALI Emergency	410,00 S
3034793	Giotto 305 3000K 16W 1625lm Plafone DALI Emergency	410,00 S

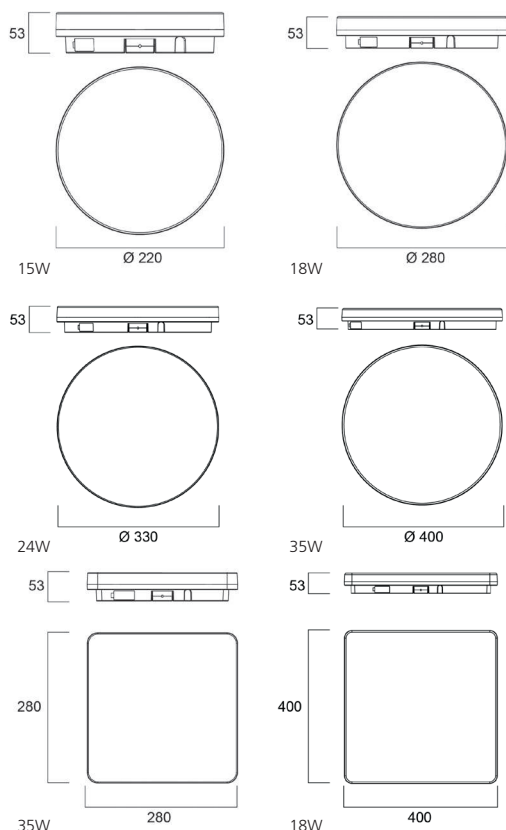


Giotto 335		€
3034794	Giotto 335 4000K 18.2W 2350lm Incasso	192,00 S
3034795	Giotto 335 3000K 18.2W 2225lm Incasso	192,00 S
3034796	Giotto 335 4000K 18.2W 2350lm Plafone	192,00 S
3034797	Giotto 335 3000K 18.2W 2225lm Plafone	192,00 S
3034798	Giotto 335 4000K 18.2W 2350lm Incasso 1-10V	244,00 S
3034799	Giotto 335 3000K 18.2W 2225lm Incasso 1-10V	244,00 S
3034800	Giotto 335 4000K 18.2W 2350lm Plafone 1-10V	244,00 S
3034801	Giotto 335 3000K 18.2W 2225lm Plafone 1-10V	244,00 S
3034802	Giotto 335 4000K 18.2W 2350lm Incasso DALI	232,00 S
3034803	Giotto 335 3000K 18.2W 2225lm Incasso DALI	232,00 S
3034804	Giotto 335 4000K 18.2W 2350lm Plafone DALI	232,00 S
3034805	Giotto 335 3000K 18.2W 2225lm Plafone DALI	232,00 S
3034806	Giotto 335 4000K 18.2W 2350lm Incasso MW Sensor	334,00 S
3034807	Giotto 335 3000K 18.2W 2225lm Incasso MW Sensor	334,00 S
3034808	Giotto 335 4000K 18.2W 2350lm Plafone MW Sensor	334,00 S
3034809	Giotto 335 3000K 18.2W 2225lm Plafone MW Sensor	334,00 S
3034810	Giotto 335 4000K 18.2W 2350lm Incasso 1-10V MW Sensor	386,00 S
3034811	Giotto 335 3000K 18.2W 2225lm Incasso 1-10V MW Sensor	386,00 S
3034812	Giotto 335 4000K 18.2W 2350lm Plafone 1-10V MW Sensor	386,00 S
3034813	Giotto 335 3000K 18.2W 2225lm Plafone 1-10V MW Sensor	386,00 S
3034814	Giotto 335 4000K 19.5W 2350lm Incasso Emergency	398,00 S
3034815	Giotto 335 3000K 19.5W 2225lm Incasso Emergency	398,00 S
3034816	Giotto 335 4000K 19.5W 2350lm Plafone Emergency	398,00 S
3034817	Giotto 335 3000K 19.5W 2225lm Plafone Emergency	398,00 S
3034818	Giotto 335 4000K 19.5W 2350lm Incasso 1-10V Emergency	460,00 S
3034819	Giotto 335 3000K 19.5W 2225lm Incasso 1-10V Emergency	460,00 S
3034820	Giotto 335 4000K 19.5W 2350lm Plafone 1-10V Emergency	460,00 S
3034821	Giotto 335 3000K 19.5W 2225lm Plafone 1-10V Emergency	460,00 S
3034822	Giotto 335 4000K 19.5W 2350lm Incasso DALI Emergency	450,00 S
3034823	Giotto 335 3000K 19.5W 2225lm Incasso DALI Emergency	450,00 S
3034824	Giotto 335 4000K 19.5W 2350lm Plafone DALI Emergency	450,00 S
3034825	Giotto 335 3000K 19.5W 2225lm Plafone DALI Emergency	450,00 S

START Surface Slim IP54

SYLVANIA


- Apparecchi LED robusti e sottili, montati a parete o a soffitto, sviluppati per corridoi, cucine, bagni e aree umide
- Disponibile in quattro diametri: 220 mm, 280 mm, 330 mm o 400 mm
- Design quadrato disponibile in due dimensioni: 280x280 mm, 400x400 mm
- Grado di protezione IP54 e con diffusore opale bianco IK07
- Selettore di temperatura colore 3000K e 4000K
- Alta efficienza fino a 114 lm/W (4000K)
- CRI>80
- Dimmerabili a taglio di fase - leading-edge/trailing-edge (escluse le versioni MW)
- Durata: (L70) 58.000 ore come standard e 65.000 ore come microonde


START Surface Slim IP54 Dimmable Round €

0043510	START Surface Slim IP54 Round 15W 1500lm 2CCT DIM	63,00 S
0043511	START Surface Slim IP54 Round 18W 1900lm 2CCT DIM	84,00 S
0043512	START Surface Slim IP54 Round 24W 2500lm 2CCT DIM	105,00 S
0043513	START Surface Slim IP54 Round 35W 4000lm 2CCT DIM	159,60 S

START Surface Slim IP54 Dimmable Square €

0043517	START Surface Slim IP54 Square 18W 1900lm 2CCT DIM	89,30 S
0043519	START Surface Slim IP54 Square 35W 4000lm 2CCT DIM	170,10 S

START Surface Slim IP54 MW €

0043514	START Surface Slim IP54 Round 18W 1900lm 2CCT MW	120,00 S
---------	--	----------

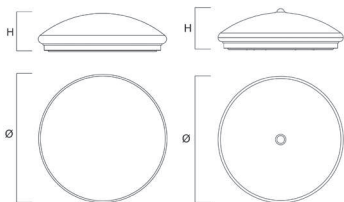


START Surface IP44

SYLVANIA



- Gamma di apparecchi LED montati a parete o a soffitto progettati per corridoi, cucine, bagni e zone umide
- Fino a 3600 lm con un'efficienza fino a 91 lm/W
- Cambio temperatura colore DualTone 3000K e 4000K
- IP44, ideale per cucine, corridoi, bagni e aree umide
- Le versioni con sensore a microonde o PIR (infrarossi) da 18 W e 24 W consentono il controllo automatico dell'accensione/ spegnimento con impostazione opzionale del livello di lux, garantendo un ulteriore risparmio energetico
- Versione con rilevamento PIR
- Disponibile in sei diametri: 180 mm, 250 mm, 330 mm, 360 mm, 390 mm o 480 mm
- Connettore a sgancio rapido integrato (LiLo)
- Gruppo di rischio fotobiologico: GRO
- Durata: 90.000 ore (L70)
- 3 anni di garanzia



	Ø (mm)	H (mm)
0043425	180	75
0043426	250	80
Standard		
0043427/0043433/0043435	330	96
0043428/0043434/0043436	360	100
0043429/0043440	390	115
0043430/0043441	480	140
PIR		
0043437	330	108
0043438	360	112

START Surface IP44 Multipower

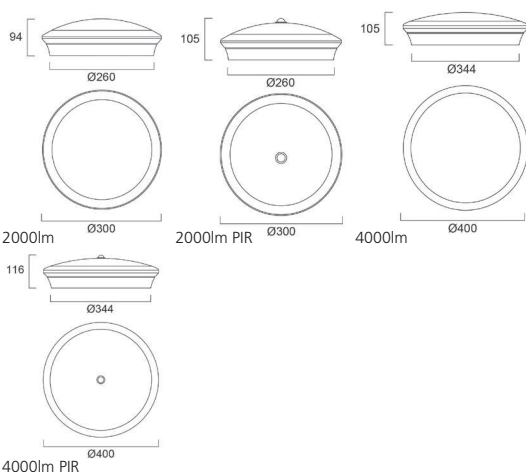
SYLVANIA



DI PROSSIMA DISPONIBILITÀ



- Gamma di apparecchi LED montati a parete o a soffitto IP44 ideale per corridoi, cucine, bagni e aree umide
- Dual tone, permette di scegliere tra le temperature colore 3000K e 4000K
- IP44, ideale per aree umide
- Le versioni con sensore a microonde o con PIR (infrarossi) consentono il controllo automatico dell'accensione e dello spegnimento in presenza, con impostazione opzionale del livello di lux, per un ulteriore risparmio energetico.
- Versione con rilevamento PIR
- Disponibile in due diametri: 300mm, 400mm
- Connettore a bloccaggio rapido integrato (LiLo)
- Gruppo di rischio fotobiologico: GRO
- Durata: 120.000 ore (L70)
- 5 anni di garanzia
- Design ecosostenibile: alloggiamento realizzato con il 50% di plastica riciclata, diffusore e lenti realizzati con il 72% di plastica biologica



GAMMA ATTUALE

START Surface IP44	€
0043425 START Surface IP44 6W 520lm 830/840 DualTone	24,30 S
0043426 START Surface IP44 12W 1025lm 830/840 DualTone	37,30 S
0043427 START Surface IP44 18W 1550lm 830/840 DualTone	53,40 S
0043428 START Surface IP44 24W 2050lm 830/840 DualTone	63,60 S
0043429 START Surface IP44 32W 2900lm 830/840 DualTone DIM EM	110,00 S
0043430 START Surface IP44 40W 3600lm 830/840 DualTone DIM	170,00 S
0043433 START Surface IP44 18W 1550lm DIM 830/840 DualTone	55,00 S
0043434 START Surface IP44 24W 2050lm DIM 830/840 DualTone	65,00 S
0043435 START Surface IP44 18W 1550lm MW 830/840 DualTone	91,00 S
0043436 START Surface IP44 24W 2050lm MW 830/840 DualTone	101,90 S
0043437 START Surface IP44 PIR 18W 1400lm 830/840 DualTone	80,90 S
0043438 START Surface IP44 PIR 24W 1800lm 830/840 DualTone	92,40 S
0043440 START Surface IP44 32W 2900lm 830/840 DualTone DIM EM	260,00 S
0043441 START Surface IP44 40W 3600lm 830/840 DualTone DIM EM	330,00 S

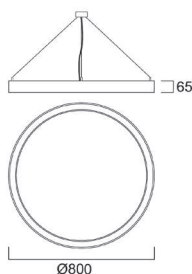
NUOVA GAMMA

START Surface IP44 Multipower - disponibile dal primo trimestre del 2024	€
0043405 START Surface IP44 Multipower 2000lm 830/840	37,00 S
0043412 START Surface IP44 Multipower DIM 4000lm 830/840	84,00 S
0043408 START Surface IP44 Multipower DIM 2000lm 830/840	52,00 S
0043406 START Surface IP44 Multipower MW 2000lm 830/840	64,00 S
0043407 START Surface IP44 Multipower PIR 2000lm 830/840	68,00 S
0043413 START Surface IP44 Multipower 4000lm 830/840 EM	190,00 S
0043409 START Surface IP44 Multipower 4000lm 830/840	72,00 S
0043410 START Surface IP44 Multipower MW 4000lm 830/840	106,00 S
0043411 START Surface IP44 Multipower PIR 4000lm 830/840	* S

Nilo



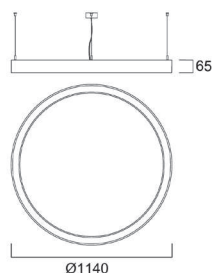
- Design accattivante e discreto. Alloggiamento minimalista con larghezza standard del profilo del corpo di 60 mm
- Due misure di diametro: 800 mm e 1140 mm
- Alloggiamento curvo a 360°, con prestazioni fotometriche eccezionali
- Fino a 5980 lm per D.800 mm e 9570 lm per D.1140 mm
- Possibilità di montaggio ad altezze diverse per creare installazioni accattivanti
- Apparecchio di illuminazione autonomo, indipendente
- Illuminazione diretta/indiretta
- Versione in emergenza disponibile
- Durata: 50.000 ore (L80)
- 5 anni di garanzia



Nilo 800 mm

€

2050600	Nilo 800mm Dir/Indir 3000K 53W 5700lm DALI Bianco	2066,00	O
2050601	Nilo 800mm Dir/Indir 4000K 53W 5980lm DALI Bianco	2066,00	O
2050602	Nilo 800mm Dir/Indir 3000K 53W 5700lm DALI Nero	2066,00	O
2050603	Nilo 800mm Dir/Indir 4000K 53W 5980lm DALI Nero	2066,00	O
2050604	Nilo 800mm Dir/Indir 3000K 53W 5700lm DALI EM Bianco	2325,00	O
2050605	Nilo 800mm Dir/Indir 4000K 53W 5980lm DALI EM Bianco	2325,00	O
2050606	Nilo 800mm Dir/Indir 3000K 53W 5700lm DALI EM Nero	2325,00	O
2050607	Nilo 800mm Dir/Indir 4000K 53W 5980lm DALI EM Nero	2325,00	O



Nilo 1.200 mm

€

2050608	Nilo 1200mm Dir/Indir 3000K 84.80W 9120lm DALI Bianco	2950,00	O
2050609	Nilo 1200mm Dir/Indir 4000K 84.80W 9570lm DALI Bianco	2950,00	O
2050610	Nilo 1200mm Dir/Indir 3000K 84.80W 9120lm DALI Nero	2950,00	O
2050611	Nilo 1200mm Dir/Indir 4000K 84.80W 9570lm DALI Nero	2950,00	O
2050612	Nilo 1200mm Dir/Indir 3000K 84.80W 9120lm DALI EM Bianco	3210,00	O
2050613	Nilo 1200mm Dir/Indir 4000K 84.80W 9570lm DALI EM Bianco	3210,00	O
2050614	Nilo 1200mm Dir/Indir 3000K 84.80W 9120lm DALI EM Nero	3210,00	O
2050615	Nilo 1200mm Dir/Indir 4000K 84.80W 9570lm DALI EM Nero	3210,00	O

Concord

TubiXx




- Apparecchi di illuminazione contemporanei a sospensione e a parete
- Flusso luminoso fino a 1337 lm
- CRI92
- DSCM<3
- Angolo del fascio: 81°
- Gruppo di rischio fotobiologico: GR1
- Durata: 50.000 ore (L90)
- 5 anni di garanzia



TubiXx Pendant

€

2061000	TubiXx Pendant 2700K 14W 1152lm Nero-Gold	504,60	O
2061001	TubiXx Pendant 3000K 14W 1234lm Nero-Gold	504,60	O
2061002	TubiXx Pendant 4000K 14W 1361lm Nero-Gold	504,60	O
2061003	TubiXx Pendant 2700K 14W 1138lm Bianco-Nero	504,60	O
2061004	TubiXx Pendant 3000K 14W 1243lm Bianco-Nero	504,60	O
2061005	TubiXx Pendant 4000K 14W 1337lm Bianco-Nero	504,60	O
2061006	TubiXx Pendant 2700K 14W 1152lm Bianco-Bianco	504,60	O
2061007	TubiXx Pendant 3000K 14W 1267lm Bianco-Bianco	504,60	O
2061008	TubiXx Pendant 4000K 14W 1327lm Bianco-Bianco	504,60	O



TubiXx Surface

€

2061009	TubiXx Plafone 2700K 14W 1152lm Nero-Gold	377,80	O
2061010	TubiXx Plafone 3000K 14W 1234lm Nero-Gold	377,80	O
2061011	TubiXx Plafone 4000K 14W 1361lm Nero-Gold	377,80	O
2061012	TubiXx Plafone 2700K 14W 1138lm Bianco-Nero	377,80	O
2061013	TubiXx Plafone 3000K 14W 1243lm Bianco-Nero	377,80	O
2061014	TubiXx Plafone 4000K 14W 1337lm Bianco-Nero	377,80	O
2061015	TubiXx Plafone 2700K 14W 1152lm Bianco-Bianco	377,80	O
2061016	TubiXx Plafone 3000K 14W 1267lm Bianco-Bianco	377,80	O
2061017	TubiXx Plafone 4000K 14W 1327lm Bianco-Bianco	377,80	O

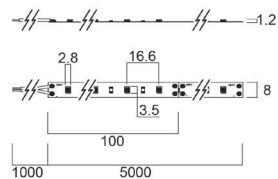


Flex Pro

SYLVANIA



- Strisce LED sottili e flessibili con Chip LED CRI90 in 2 versioni:
 - Potenza media di 5150 lm per 5 m con 600 pezzi di chip LED
 - Elevata emissione di 9700 lm per 5 m con 400 chip LED (è richiesto un profilo in alluminio)
- Elevato indice di resa cromatica CRI90
- SDCM≤3
- Tutti disponibili in bianco caldo 3000K e bianco neutro 4000K
- Grado di protezione IP20 per aree generiche e IP67 per cucine, bagni e aree esterne
- Dimmerabile tramite DALI, 1-10 V e controllo wireless
- I driver LED sono ordinabili separatamente dalla nostra gamma di driver.
- Selezione di profili in alluminio
- Durata: 54.000 ore (L70)
- 5 anni di garanzia



Flex Pro IP20 a bassa emissione

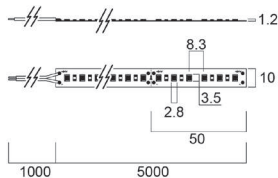
€

0068168	Flex Pro IP20 24W 2450lm 930	67,00 S
0068169	Flex Pro IP20 24W 2500lm 940	67,00 S

Flex Pro IP65 a bassa emissione

€

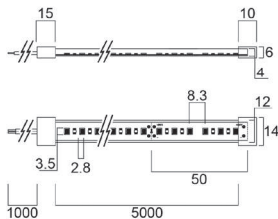
0068172	Flex Pro IP65 24W 2250lm 930	88,00 S
0068173	Flex Pro IP65 24W 2300lm 940	88,00 S



Flex Pro IP20 a media emissione

€

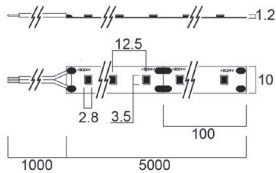
0068176	Flex Pro IP20 48W 4750lm 930	92,00 S
0068177	Flex Pro IP20 48W 5150lm 940	92,00 S



Flex Pro IP65 a media emissione

€

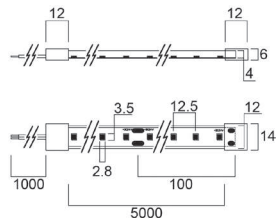
0068180	Flex Pro IP65 48W 4400lm 930	116,00 S
0068181	Flex Pro IP65 48W 4800lm 940	116,00 S



Flex Pro IP20 ad elevata emissione

€

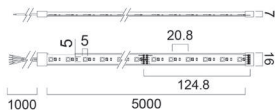
0068184	Flex Pro IP20 72W 9000lm 930	110,00 S
0068185	Flex Pro IP20 72W 9700lm 940	110,00 S



Flex Pro IP65 ad elevata emissione

€

0068188	Flex Pro IP65 72W 8250lm 930	131,70 S
0068189	Flex Pro IP65 72W 8900lm 940	131,70 S



Flex Pro RGBW

€

0068124	Flex Pro IP67 72W 3250lm RGBW	176,00 S
---------	-------------------------------	----------

Accessori - Compatibili con Flex Pro IP67

€

0068035	Flex Pro IP67 Straight Conector IP65 x5	26,00 S
0068036	Flex Pro IP67 Straight Conector IP65 X 5 +2m Lead	26,00 S
0068037	Flex Pro IP67 Corner Conector IP65 X 5	32,00 S

Accessori - Compatibili con Flex Pro IP20 a emissione bassa

€

0068004	Flex Pro IP20 Straight Conector X 10	10,00 S
0068006	Flex Pro IP20 Conector X 5 + 2m Lead	22,00 S
0068010	Flex Pro IP20 Corner Conector X 10	18,00 S

Accessori - Compatibili con Flex Pro IP65 a emissione bassa

€

0068007	Flex Pro IP65 Straight Conector X 10	28,00 S
0068027	Flex Pro IP65 Straight Conector X 5 +2m Lead	31,00 S
0068012	Flex Pro IP65 Corner Conector X 5	32,00 S

Accessori - Compatibili con Flex Pro IP20 a emissione media ed elevata

€

0068021	Flex Pro HO IP20 Straight Conector X 10	14,00 S
0068022	Flex Pro HO IP20 Conector X 5 + 2m Lead	24,00 S
0068023	Flex Pro HO IP20 Corner Conector X 10	19,00 S

Accessori - Compatibili con Flex Pro IP65 a emissione media ed elevata

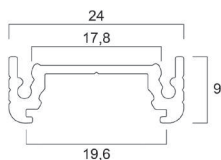
€

0068008	Flex Pro HO IP65 Straight Conector X 10	31,00 S
0068028	Flex Pro HO IP65 Straight Conector X 5 +2m Lead	34,00 S
0068009	Flex Pro HO IP65 Corner Conector X 5	32,00 S

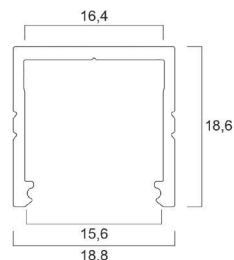
Profili

SYLVANIA

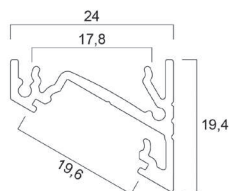

- Una vasta gamma di profili in alluminio di alta qualità adatti a diverse aree di applicazione
- La finitura in alluminio anodizzato (ad eccezione della superficie del profilo HO – alluminio grezzo) rende i profili resistenti alla corrosione
- Tutti i componenti per l'installazione sono inclusi nella confezione
- Dimensioni: SET da 1 m, 2 m o 3 m
- Un set di profili è composto da un profilo in alluminio anodizzato, un diffusore, supporti e tappi terminali
- Disponibili versioni con montaggio a incasso, su superficie o angolare
- I pezzi di ricambio degli accessori (tappi terminali, supporti, clip di montaggio) sono forniti in set: 1 set (2 pezzi)
- Accessori aggiuntivi come kit di sospensione o nastro biadesivo disponibili su richiesta
- 3 anni di garanzia



Profilo stretto e poco profondo 14 (24x9)	€
0022675 Profile shallow narrow 14 (24x9) 1m Set	25,00 S
0021594 Profile shallow narrow 14 (24x9) 2m Set	41,00 S
0021590 Profile shallow narrow 14 (24x9) 2m Set Nero Nero	53,00 S
0021588 Profile shallow narrow 14 (24x9) 2m Set Nero Bianco	52,00 S
0022682 Profile shallow narrow 14 (24x9) 3m Set	120,00 S

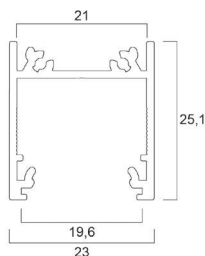


Profilo per superfici semi-profonde 16 (19x19)	€
0022676 Profile Semi Deep Plafone 16 (19x19) 1m Set	32,00 S
0021596 Profile Semi Deep Plafone 16 (19x19) 2m Set	48,00 S
0021591 Profile Semi Deep Plafone 16 (19x19) Set Nero Nero	62,00 S
0021589 Profile Semi Deep Plafone 16 (19x19) Set Nero Bianco	54,00 S
0022683 Profile Semi Deep Plafone 16 (19x19) 3m Set	80,00 S

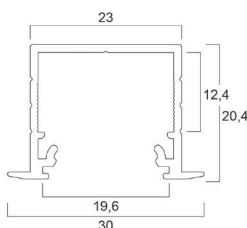


Profilo per superfici angolari 14 (24x19)	€
0022677 Profile corner Plafone 14 (24x19) 1m Set	34,00 S
0021595 Profile corner Plafone 14 (24x19) 2m Set	56,00 S

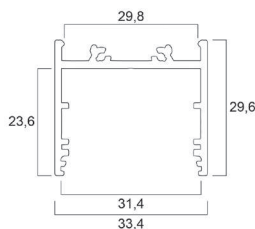
Profilo per superfici angolari 14 (24x19)	€
0021583 Profile corner Plafone 14 (24x19) 2m Set Nero Nero	64,00 S
0021576 Profile corner Plafone 14 (24x19) 2m Set Nero Bianco	63,00 S
0022684 Profile corner Plafone 14 (24x19) 3m Set	80,00 S



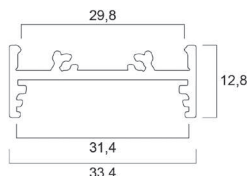
Profilo per superfici semi-profonde 20 (23x25)	€
0022678 Profile Semi Deep Plafone 20 (23x25) 1m Set	40,00 S
0021568 Profile Semi Deep Plafone 20 (23x25) 2m Set	70,00 S
0021581 Profile Semi Deep Plafone 20 (23x25) 2m Set Nero Nero	80,00 S
0021574 Profile Semi Deep Plafone 20 (23x25) 2m Set Nero Bianco	76,00 S
0022685 Profile Semi Deep Plafone 20 (23x25) 3m Set	104,00 S



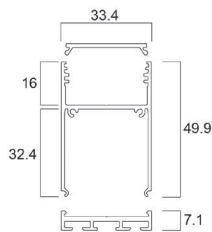
Profilo a incasso 20 (30x20)	€
0022679 Profile recess 20 (30x20) 1m Set	35,00 S
0021570 Profile recess 20 (30x20) 2m Set	81,00 S
0021582 Profile recess 20 (30x20) 2m Set Nero Nero	73,00 S
0021575 Profile recess 20 (30x20) 2m Set Nero Bianco	76,00 S
0022686 Profile recess 20 (30x20) 3m Set	104,00 S



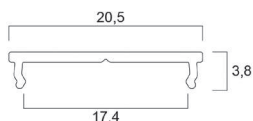
Profilo profondo largo 30 (33x30)	€
0022680 Profile deep wide surface 30 (33x30) 1m Set	52,00 S
0021571 Profile deep wide Plafone 30 (33x30) 2m Set	92,00 S
0021578 Profile deep wide Plafone 30 (33x30) 2m Set Nero Bianco	98,00 S
0022687 Profile deep wide Plafone 30 (33x30) 3m Set	140,00 S



Profilo per superfici larghe e poco profonde 30 (33x13)	€
0022681 Profile shallow wide Plafone 30 (33x13) 1m Set	40,00 S
0021572 Profile shallow wide Plafone 30 (33x13) 2m Set	68,00 S
0021585 Profile shallow wide Plafone 30 (33x13) 2m Set Nero Nero	75,00 S
0021579 Profile shallow wide Plafone 30 (33x13) 2m Set Nero Bianco	75,00 S
0022688 Profile shallow wide Plafone 30 (33x13) 3m Set	100,00 S



Profilo H 30 (33x50)		€
0021573	Profile H 30 (33x50) 2m Set	176,00 S
0021580	Profile H 30 (33x50) 2m Set Nero Bianco	186,00 S
0021586	Profile H 30 (33x50) 2m Set Nero Nero	188,00 S



Profilo per superfici HO 16 (20x4)		€
0022595	Profile HO Plafone 16 (20x4) raw aluminium 1m	5,00 S
0022604	Profile HO Plafone 16 (20x4) raw aluminium 2m	10,00 S
0022613	Profile HO Plafone 16 (20x4) raw aluminium 3m	15,00 S

Pezzi di ricambio		€
0022635	End caps Recess 20 (x2)	3,30 S
0022636	End caps Semi Deep Plafone 16 (x2)	3,00 S
0022637	End caps Semi Deep Plafone 20 (x2)	2,80 S
0022638	End caps Shallow wide Plafone 30 (x2)	3,00 S
0022639	End caps Deep wide Plafone 30 (x2)	3,70 S
0022640	End caps Shallow narrow (x2)	2,80 S
0022641	End caps Corner Plafone 14 (x2)	2,50 S
0022643	Holder U4 inox (x2)	4,80 S
0022644	Holder U7 recess (x2)	4,80 S
0022645	Holder T (x2)	2,90 S
0022646	Mounting clips recess 20 (x2)	23,00 S
0022667	End caps shallow narrow 14 Nero	2,50 S
0022668	End caps Semi Deep Plafone 16 Nero	2,50 S
0022669	End caps corner Plafone 14 Nero	4,00 S
0022670	End caps Semi Deep Plafone 20 Nero (x2)	2,50 S
0022671	End caps recess 20 Nero	2,50 S
0022672	End caps deep wide Plafone 30 Nero	4,00 S
0022673	End caps shallow wide Plafone 30 Nero	4,00 S
0022674	End caps H 30 Nero	4,00 S

Accessori		€
0021587	20m roll of F click diffuser	112,00 S
0022647	Double sided tape 15mm x 50m	110,00 S
0022651	Kit sospensione 1500 STD Cromo	36,00 S
0022652	Kit sospensione 1500 50V Argento	82,00 S
0021577	Semi Deep 20 Connector 180D	10,00 S

Driver Flex Pro

SylSmart



- Una gamma di driver LED a tensione costante compatibili con la gamma Flex Pro
- Standard IP20, Standard IP67, dimmerabili 1-10 V, dimmerabili DALI, driver dimmerabili SylSmart
- Il dimmer SylSmart Standalone PWM4 è un'aggiunta per il controllo wireless di strisce LED RGB e RGBW.
- I driver SylSmart dimmerabili (SSC) sono driver dimmerabili wireless per il controllo di strisce LED bianche senza necessità di dimmer esterni aggiuntivi
- 5 anni di garanzia



Driver CV SSC		€
9014913	CV Driver SSC 35W 24V	178,00 S
9014915	CV Driver SSC 100W 24V	225,50 S
9014916	CV Driver SSC 150W 24V	270,00 S

Driver CV Standard		€
9014937	CV Driver 20W 24V	50,00 S
9014921	CV Driver 35W 24V	33,00 S
9014922	CV Driver 60W 24V	47,00 S
9014923	CV Driver 100W 24V	62,00 S
9014924	CV Driver 200W 24V	107,00 S

Driver CV DALI		€
9014925	CV Driver DALI 35W 24V	92,00 S
9014926	CV Driver DALI 60W 24V	109,00 S
9014927	CV Driver DALI 100W 24V	110,00 S
9014928	CV Driver DALI 150W 24V	173,00 S

Driver CV IP67		€
9014932	CV Driver 35W 24V IP67	64,00 S
9014935	CV Driver 200W 24V IP67	200,00 S



Concord
by SYLVANIA Group

Gamma Beacon Muse

NOVITA

Una luce perfetta

illuminazione architeturale Concord

Beacon Muse unisce una resa cromatica eccezionale alla tecnologia MUSE per offrire una soluzione perfetta per la valorizzazione delle opere d'arte

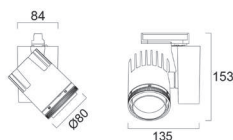
- Indice di resa cromatica elevatissimo (IRC97)
- Regolazione del fascio: da 8° a 55°
- Luce senza raggi IR/UV nè irradiazione termico per preservare le opere illuminate
- Vita utile: 90.000 ore (L90)

Beacon LED Muse II

Concord



- Proiettore LED compatto da 21 W dal design elegante e solido corpo in alluminio
- Regolazione esclusiva grazie all'anello soft-touch, che consente di controllare il fascio da uno spot di 8° a 55°
- Disponibili modelli da 3000K/4000K
- Sono disponibili modalità di regolazione integrata, DALI o SylSmart Standalone
- Sorgente luminosa priva di IR/UV e di radiazioni termiche
- CRI97, illuminazione ideale per musei, gallerie d'arte e sale espositive
- DSCM<3
- Durata: 90.000 ore (L90)
- 5 anni di garanzia



Beacon LED Muse II con dimmerazione trailing-edge €

2059743	Beacon LED Muse II 97CRI 3000K 21W 553/1081lm L3 Trailing Edge Bianco	404,50 O
2059742	Beacon LED Muse II 97CRI 3000K 21W 553/1081lm L3 Trailing Edge Nero	404,50 O
2059751	Beacon LED Muse II 97CRI 4000K 21W 623/1150lm L3 Trailing Edge Bianco	404,50 O
2059750	Beacon LED Muse II 97CRI 4000K 21W 623/1150lm L3 Trailing Edge Nero	404,50 O

Beacon LED Muse

Concord



- Disponibile in 3000K e 4000K
- UGR97, ideale per musei, gallerie e spazi espositivi
- Proiettori a fascio luminoso regolabile 8-60 gradi
- Provisti di meccanismi di bloccaggio
- Conforme alle norme SLR (riparabile)
- Dimmer integrato 1-10 vDimmer DALI/SylSmart Standalone
- Durata: 90.000 ore (L90)
- 5 anni di garanzia

GAMMA ATTUALE

Beacon LED Muse II con dimmerazione integrata €

2059744	Beacon LED Muse II 97CRI 3000K 21W 553/1081lm L3 On-board DIM Nero	478,20 O
2059745	Beacon LED Muse II 97CRI 3000K 21W 553/1081lm L3 On-board DIM Bianco	478,20 O
2059752	Beacon LED Muse II 97CRI 4000K 21W 623/1150lm L3 On-board DIM Nero	457,40 O
2059753	Beacon LED Muse II 97CRI 4000K 21W 623/1150lm L3 On-board DIM Bianco	457,40 O

Beacon LED Muse II con dimmerazione DALI €

2059746	Beacon LED Muse II 97CRI 3000K 21W 553/1081lm L3+DALI Nero	458,40 O
2059747	Beacon LED Muse II 97CRI 3000K 21W 553/1081lm L3+DALI Bianco	458,40 O
2059754	Beacon LED Muse II 97CRI 4000K 21W 623/1150lm L3+DALI Nero	458,40 O
2059755	Beacon LED Muse II 97CRI 4000K 21W 623/1150lm L3+DALI Bianco	458,40 O

Beacon LED Muse II con dimmerazione SylSmart Standalone €

2059748	Beacon LED Muse II 97CRI 3000K 21W 553/1081lm L3 SSC01 Nero	633,70 O
2059749	Beacon LED Muse II 97CRI 3000K 21W 553/1081lm L3 SSC01 Bianco	633,70 O
2059756	Beacon LED Muse II 97CRI 4000K 21W 623/1150lm L3 SSC01 Nero	633,70 O
2059757	Beacon LED Muse II 97CRI 4000K 21W 623/1150lm L3 SSC01 Bianco	633,70 O

NUOVA GAMMA

Nuovo Beacon Muse (integrato) €

2062563	Beacon Muse 25W 1275lm 3K IRC97 O/B Nero	* O
2062560	Beacon Muse 25W 1275lm 3K IRC97 O/B Bianco	* O
2062564	Beacon Muse 25W 1403lm 4K IRC97 O/B Nero	* O
2062561	Beacon Muse 25W 1403lm 4K IRC97 O/B Bianco	* O

Nuovo Beacon Muse DALI €

2062587	Beacon Muse 25W 1275lm 3K IRC97 DALI Nero	* O
2062584	Beacon Muse 25W 1275lm 3K IRC97 DALI Bianco	* O
2062588	Beacon Muse 25W 1403lm 4K IRC97 DALI Nero	* O
2062585	Beacon Muse 25W 1403lm 4K IRC97 DALI Bianco	* O

Nuovo Beacon Muse SylSmart Standalone €

2062575	Beacon Muse 25W 1275lm 3K IRC97 SSC Nero	* O
2062572	Beacon Muse 25W 1275lm 3K IRC97 SSC Bianco	* O
2062576	Beacon Muse 25W 1403lm 4K IRC97 SSC Nero	* O
2062573	Beacon Muse 25W 1403lm 4K IRC97 SSC Bianco	* O

Beacon LED Muse II Accessori €

2059761	Beacon LED Muse II Filtro Nido d'ape Nero	112,60 O
2059760	Beacon LED Muse II Lente di elongazione	112,60 O
2059759	Beacon LED Muse II Lente diffondente	112,60 O
2059758	Beacon Paraluce	59,60 O
2058327	Beacon Alette Paraluce	152,00 O
2059220	Beacon Peak Black	28,10 O

Beacon LED Muse Accessori €

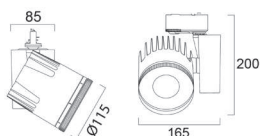
2059761	Beacon LED Muse II Filtro Nido d'ape Nero	112,60 O
2059760	Beacon LED Muse II Lente di elongazione	112,60 O
2059759	Beacon LED Muse II Lente diffondente	112,60 O
2059758	Beacon Paraluce	59,60 O
2058327	Beacon Alette Paraluce	152,00 O

Beacon LED XL Muse

Concord



- Regolazione unica grazie all'anello soft-touch, che consente di controllare il fascio luminoso da uno spot di 10° a un flood di 70°
- Disponibili modelli da 3000K/4000K, con dimmerazione individuale (integrata), DALI o SylSmart Standalone
- Sorgente luminosa priva di IR/UV e di radiazioni termiche
- CRI97, illuminazione ideale per musei, gallerie d'arte e sale espositive
- DSCM<3
- Durata: 90.000 ore (L90)
- 5 anni di garanzia



Beacon LED XL Muse con dimmerazione SylSmart Standalone

€

2059330	Beacon XL Muse 4000K 41W 2284lm SSC01 L3 Nero	686,10	O
2059329	Beacon XL Muse 4000K 41W 2284lm SSC01 L3 Bianco	686,10	O
2059328	Beacon XL Muse 3000K 41W 2544lm SSC01 L3 Nero	686,10	O
2059327	Beacon XL Muse 3000K 41W 2544lm SSC01 L3 Bianco	686,10	O

Beacon LED XL Muse con dimmerazione DALI

€

2059326	Beacon XL Muse 4000K 41W 2884lm DALI L3 Nero	577,50	O
2059325	Beacon XL Muse 4000K 41W 2884lm DALI L3 Bianco	577,50	O
2059324	Beacon XL Muse 3000K 41W 2544lm DALI L3 Nero	577,50	O
2059323	Beacon XL Muse 3000K 41W 2544lm DALI L3 Bianco	577,50	O

Beacon LED XL Muse con dimmerazione integrata

€

2059322	Beacon XL Muse 4000K 36W 2884lm O/B DIM L3 Nero	620,80	O
2059321	Beacon XL Muse 4000K 36W 2884lm O/B DIM L3 Bianco	620,80	O
2059320	Beacon XL Muse 3000K 36W 2544lm O/B DIM L3 Nero	620,80	O
2059319	Beacon XL Muse 3000K 36W 2544lm O/B DIM L3 Bianco	620,80	O

Accessori

€

2093114	Beacon XL Muse Filtro Nido d'ape	110,9	O
2093113	Beacon XL Muse Lente di elongazione	101,6	O
2058326	Beacon XL/XXL Paraluce	102,8	O
2058328	Beacon XL/XXL Alette Paraluce	200,00	O

Proiettore per Beacon LED

Concord



- Proiettore per beacon: 3 modelli con ottica regolabile: Framing, Iris e Gobo
- Sagomazione: dotato di quattro pale in acciaio inox con piedini regolabili per proiettare un'inquadratura lineare su quattro lati
- Il proiettore Iris è dotato di una leva regolabile che crea un cerchio di luce perfetto della dimensione desiderata
- Il proiettore Gobo è particolarmente adatto per proiettare un logo o per creare un'ampia gamma di effetti grafici
- Il proiettore Framing è dotato di quattro bracci regolabili che consentono di incorniciare il fascio di luce in base alle dimensioni desiderate (quadrato/rettangolo o forme irregolari a 4 lati)
- Disponibili modelli da 3000K/4000K
- Dimmerazione: integrata e DALI
- Sorgente luminosa priva di IR/UV e di radiazioni termiche
- CRI97, illuminazione ideale per musei, gallerie d'arte e sale espositive
- DSCM<3
- Durata: 89.000 ore (L80)
- 5 anni di garanzia



Proiettore per Beacon LED Framing

€

2055961	Beacon LED Framing Projector O/B 14W 474lm 930 Plafone - Nero	1091,40	O
2055959	Beacon LED Framing Projector O/B 14W 474lm 940 3L - Nero	1043,30	O
2055956	Beacon LED Framing Projector O/B 14W 474lm 930 3L - Bianco	1043,30	O
2055960	Beacon LED Framing Projector O/B 14W 474lm 930 Plafone - Bianco	1091,40	O
2055958	Beacon LED Framing Projector O/B 14W 474lm 40 3L - Bianco	1043,30	O
2055957	Beacon LED Framing Projector O/B 14W 474lm 930 3L - Nero	1043,30	O
2055964	Beacon LED Framing Projector DALI 14W 474lm 930 3L - Bianco	995,10	O
2055966	Beacon LED Framing Projector DALI 14W 474lm 940 3L - Bianco	995,10	O
2055965	Beacon LED Framing Projector DALI 14W 474lm 930 3L - Nero	995,10	O
2055967	Beacon LED Framing Projector DALI 14W 474lm 940 3L - Nero	995,10	O

Proiettore per Beacon LED Gobo

€

2055947	Beacon LED Gobo Projector O/B 14W 474lm 940 3L - Nero	979,10	O
2055944	Beacon LED Gobo Projector O/B 14W 474lm 930 3L - Bianco	979,10	O
2055946	Beacon LED Gobo Projector O/B 14W 474lm 940 3L - Bianco	979,10	O
2055945	Beacon LED Gobo Projector O/B 14W 474lm 930 3L - Nero	979,10	O
2055952	Beacon LED Gobo Projector DALI 14W 474lm 930 3L - Bianco	914,90	O
2055953	Beacon LED Gobo Projector DALI 14W 474lm 930 3L - Nero	914,90	O
2055954	Beacon LED Gobo Projector DALI 14W 474lm 940 3L - Bianco	914,90	O
2055955	Beacon LED Gobo Projector DALI 14W 474lm 940 3L - Nero	914,90	O

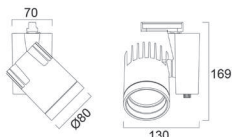


Beacon LED

Concord



- Una gamma completa di Proiettori a binario LED efficienti e ad alte prestazioni, ideali per applicazioni di vendita al dettaglio, espositori, musei e gallerie
- Elevata resa cromatica con CRI 93 e/o 85
- Disponibili modelli da 3000K/4000K
- 3 fasci: stretto (15°), medio (34°) e largo (50°)
- Opzioni di dimmerazione disponibili: trailing-edge, potenziometro di dimmerazione integrata e/o DALI
- Sorgente luminosa priva di IR/UV e di radiazioni termiche
- Accessori disponibili (monopoint, lente di allungamento, lente adolcente, filtro a nido d'ape, barndoor e snoot)
- CRI85 o 93
- DSCM<3
- Durata: 72.000 ore (L80)
- 5 anni di garanzia



Beacon LED con dimmerazione trailing-edge €

2059616	Beacon 93CRI 3000K 21W 1512lm Narrow Beam L3 Trailing Edge Nero	284,60 €
2059617	Beacon 93CRI 3000K 21W 1512lm Narrow Beam L3 Trailing Edge Bianco	284,60 €
2059622	Beacon 93CRI 3000K 21W 1753lm Medium Beam L3 Trailing Edge Nero	298,10 €
2059623	Beacon 93CRI 3000K 21W 1753lm Medium Beam L3 Trailing Edge Bianco	298,10 €
2059628	Beacon 93CRI 3000K 21W 1700lm Wide Beam L3 Trailing Edge Nero	298,10 €
2059629	Beacon 93CRI 3000K 21W 1700lm Wide Beam L3 Trailing Edge Bianco	298,10 €
2059634	Beacon 93CRI 4000K 21W 1669lm Narrow Beam L3 Trailing Edge Nero	352,30 €
2059635	Beacon 93CRI 4000K 21W 1669lm Narrow Beam L3 Trailing Edge Bianco	352,30 €
2059640	Beacon 93CRI 4000K 21W 1885lm Medium Beam L3 Trailing Edge Nero	352,30 €
2059641	Beacon 93CRI 4000K 21W 1885lm Medium Beam L3 Trailing Edge Bianco	352,30 €
2059646	Beacon 93CRI 4000K 21W 1853lm Wide Beam L3 Trailing Edge Nero	347,10 €
2059647	Beacon 93CRI 4000K 21W 1853lm Wide Beam L3 Trailing Edge Bianco	347,10 €

Beacon LED con dimmerazione integrata €

2059618	Beacon 93CRI 3000K 21W 1512lm Narrow Beam L3 On-board DIM Nero	355,10 €
2059619	Beacon 93CRI 3000K 21W 1512lm Narrow Beam L3 On-board DIM Bianco	355,10 €
2059624	Beacon 93CRI 3000K 21W 1753lm Medium Beam L3 On-board DIM Nero	370,60 €
2059625	Beacon 93CRI 3000K 21W 1753lm Medium Beam L3 On-board DIM Bianco	370,60 €
2059630	Beacon 93CRI 3000K 21W 1700lm Wide Beam L3 On-board DIM Nero	401,40 €
2059631	Beacon 93CRI 3000K 21W 1700lm Wide Beam L3 On-board DIM Bianco	401,40 €
2059636	Beacon 93CRI 4000K 21W 1669lm Narrow Beam L3 On-board DIM Nero	432,30 €
2059642	Beacon 93CRI 4000K 21W 1885lm Medium Beam L3 On-board DIM Nero	432,30 €
2059643	Beacon 93CRI 4000K 21W 1885lm Medium Beam L3 On-board DIM Bianco	432,30 €
2059648	Beacon 93CRI 4000K 21W 1853lm Wide Beam L3 On-board DIM Nero	432,30 €
2059649	Beacon 93CRI 4000K 21W 1853lm Wide Beam L3 On-board DIM Bianco	432,30 €

Beacon LED DALI con dimmerazione €

2059620	Beacon 93CRI 3000K 21W 1512lm Narrow Beam L3+DALI Nero	353,50 €
2059621	Beacon 93CRI 3000K 21W 1512lm Narrow Beam L3+DALI Bianco	353,50 €
2059626	Beacon 93CRI 3000K 21W 1753lm Medium Beam L3+DALI Nero	353,50 €
2059627	Beacon 93CRI 3000K 21W 1753lm Medium Beam L3+DALI Bianco	353,50 €
2059632	Beacon 93CRI 3000K 21W 1700lm Wide Beam L3+DALI Nero	353,50 €
2059633	Beacon 93CRI 3000K 21W 1700lm Wide Beam L3+DALI Bianco	353,50 €
2059638	Beacon 93CRI 4000K 21W 1669lm Narrow Beam L3+DALI Nero	353,50 €
2059639	Beacon 93CRI 4000K 21W 1669lm Narrow Beam L3+DALI Bianco	353,50 €
2059644	Beacon 93CRI 4000K 21W 1885lm Medium Beam L3+DALI Nero	353,50 €
2059645	Beacon 93CRI 4000K 21W 1885lm Medium Beam L3+DALI Bianco	353,50 €
2059650	Beacon 93CRI 4000K 21W 1853lm Wide Beam L3+DALI Nero	353,50 €
2059651	Beacon 93CRI 4000K 21W 1853lm Wide Beam L3+DALI Bianco	353,50 €

Accessori €

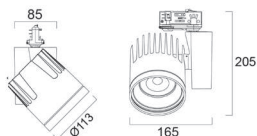
2058327	Beacon Alette Paraluce	152,00 €
2059774	Beacon Lente diffusante	34,80 €
2059773	Beacon Filtro Nido d'ape	68,20 €
2059772	Beacon Lente di elongazione	35,40 €
2059758	Beacon Paraluce	59,60 €

Beacon LED XL

Concord



- Una gamma completa di Proiettori a binario LED efficienti e ad alte prestazioni, ideali per applicazioni di vendita al dettaglio, espositori, musei e gallerie
- Elevata resa cromatica con CRI 93 e/o 85
- Disponibili modelli da 3000K/4000K
- 3 fasci: stretto (15°), medio (34°) e largo (50°)
- Opzioni di dimmerazione disponibili: trailing-edge, potenziometro di dimmerazione integrata e/o DALI
- Sorgente luminosa priva di IR/UV e di radiazioni termiche
- Accessori disponibili (monopoint, lente di allungamento, lente adolcente, filtro a nido d'ape, barndoor e snoot)
- CRI85 o 93
- DSCM<3
- Durata: 72.000 ore (L80)
- 5 anni di garanzia



Beacon LED XL Standard		€
2059682	Beacon XL 93CRI 3000K 33W 3060lm Medium Beam L3 Nero	322,90 O
2059683	Beacon XL 93CRI 3000K 33W 3060lm Medium Beam L3 Bianco	322,90 O
2059688	Beacon XL 93CRI 3000K 33W 2802lm Wide Beam L3 Nero	322,90 O
2059689	Beacon XL 93CRI 3000K 33W 2802lm Wide Beam L3 Bianco	322,90 O
2059700	Beacon XL 93CRI 4000K 33W 3314lm Medium Beam L3 Nero	322,90 O
2059701	Beacon XL 93CRI 4000K 33W 3314lm Medium Beam L3 Bianco	322,90 O
2059706	Beacon XL 93CRI 4000K 33W 3033lm Wide Beam L3 Nero	300,30 O
2059707	Beacon XL 93CRI 4000K 33W 3033lm Wide Beam L3 Bianco	300,30 O

Beacon LED XL con dimmerazione integrata		€
2059684	Beacon XL 93CRI 3000K 33W 3060lm Medium Beam L3 On-board DIM Nero	477,00 O
2059685	Beacon XL 93CRI 3000K 33W 3060lm Medium Beam L3 On-board DIM Bianco	477,00 O
2059690	Beacon XL 93CRI 3000K 33W 2802lm Wide Beam L3 On-board DIM Nero	435,50 O
2059691	Beacon XL 93CRI 3000K 33W 2802lm Wide Beam L3 On-board DIM Bianco	435,50 O
2059702	Beacon XL 93CRI 4000K 33W 3314lm Medium Beam L3 On-board DIM Nero	494,90 O
2059703	Beacon XL 93CRI 4000K 33W 3314lm Medium Beam L3 On-board DIM Bianco	494,90 O
2059708	Beacon XL 93CRI 4000K 33W 3033lm Wide Beam L3 On-board DIM Nero	494,90 O
2059709	Beacon XL 93CRI 4000K 33W 3033lm Wide Beam L3 On-board DIM Bianco	494,90 O

Beacon LED XL con dimmerazione DALI		€
2059686	Beacon XL 93CRI 3000K 33W 3060lm Medium Beam L3+DALI Nero	450,50 O
2059687	Beacon XL 93CRI 3000K 33W 3060lm Medium Beam L3+DALI Bianco	450,50 O
2059692	Beacon XL 93CRI 3000K 33W 2802lm Wide Beam L3+DALI Nero	368,00 O
2059693	Beacon XL 93CRI 3000K 33W 2802lm Wide Beam L3+DALI Bianco	368,00 O
2059704	Beacon XL 93CRI 4000K 33W 3314lm Medium Beam L3+DALI Nero	398,00 O
2059705	Beacon XL 93CRI 4000K 33W 3314lm Medium Beam L3+DALI Bianco	398,00 O
2059710	Beacon XL 93CRI 4000K 33W 3033lm Wide Beam L3+DALI Nero	450,50 O
2059711	Beacon XL 93CRI 4000K 33W 3033lm Wide Beam L3+DALI Bianco	450,50 O

Accessori		€
2058328	Beacon XL/XXL Alette Paraluce	200,00 O
2058325	Beacon XL/XXL Filtro Nido d'ape	55,00 O
2058324	Beacon XL/XXL Lente di elongazione	25,80 O
2058326	Beacon XL/XXL Paraluce	102,8 O

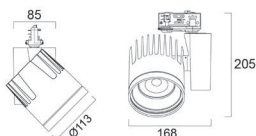


Beacon LED XXL

Concord



- 1 Proiettori a binario LED da 48 W sono un buon sostituto dei tradizionali faretti CMI da 70 W
- Flusso luminoso: fino a 5762 lm (modello CR185)
- Disponibili modelli da 3000K/4000K
- Disponibili modelli a fascio stretto (21°), medio (50°) e largo (67°)
- Sorgente luminosa priva di IR/UV e di radiazioni termiche
- Ideale per spazi con soffitti alti (negozi, sale, musei)
- CR185 o 93
- DSCM<3
- Durata: 90.000 ore (L90)
- 5 anni di garanzia



Beacon LED XXL Standard		€
2092991	Beacon XXL NB 3000K 48W 3713lm L3 Bianco	374,90 O
2092990	Beacon XXL NB 3000K 48W 3713lm L3 Nero	374,90 O
2093005	Beacon XXL MB 3000K 48W 3670lm L3 Bianco	374,90 O
2093004	Beacon XXL MB 3000K 48W 3670lm L3 Nero	374,90 O
2093019	Beacon XXL WB 3000K 48W 4355lm L3 Bianco	374,90 O
2093018	Beacon XXL WB 3000K 48W 4355lm L3 Nero	374,90 O
2093032	Beacon XXL NB 4000K 48W 4181lm L3 Nero	374,90 O
2093047	Beacon XXL MB 4000K 48W 4179lm L3 Bianco	374,90 O
2093046	Beacon XXL MB 4000K 48W 4179lm L3 Nero	374,90 O
2093061	Beacon XXL WB 4000K 48W 4884lm L3 Bianco	374,90 O
2093060	Beacon XXL WB 4000K 48W 4884lm L3 Nero	374,90 O

Beacon LED XXL con dimmerazione DALI		€
2092994	Beacon XXL NB DALI 3000K 48W 3713lm L3 Nero	412,90 O
2093008	Beacon XXL MB DALI 3000K 48W 3670lm L3 Nero	412,90 O
2093009	Beacon XXL MB DALI 3000K 48W 3670lm L3 Bianco	412,90 O
2093023	Beacon XXL WB DALI 3000K 48W 4355lm L3 Bianco	412,90 O
2093022	Beacon XXL WB DALI 3000K 48W 4355lm L3 Nero	412,90 O
2093051	Beacon XXL MB DALI 4000K 48W 4179lm L3 Bianco	412,90 O
2093064	Beacon XXL WB DALI 4000K 48W 4884lm L3 Nero	412,90 O

Beacon LED XXL con dimmerazione integrata		€
2093062	Beacon XXL WB O/B DIM 4000K 48W 4884lm L3 Nero	489,20 O
2093049	Beacon XXL MB O/B DIM 4000K 48W 4179lm L3 Bianco	489,20 O
2093035	Beacon XXL NB O/B DIM 4000K 48W 4181lm L3 Bianco	489,20 O
2093063	Beacon XXL WB O/B DIM 4000K 48W 4884lm L3 Bianco	489,20 O
2093021	Beacon XXL WB O/B DIM 3000K 48W 4355lm L3 Bianco	489,20 O
2093020	Beacon XXL WB O/B DIM 3000K 48W 4355lm L3 Nero	489,20 O
2093007	Beacon XXL MB O/B DIM 3000K 48W 3670lm L3 Bianco	489,20 O
2093006	Beacon XXL MB O/B DIM 3000K 48W 3670lm L3 Nero	489,20 O

Beacon LED XXL ad elevata emissione		€
2059308	Beacon XXL NB High Output 3000K 48W 4351lm L3 Bianco	375,40 O
2059307	Beacon XXL NB High Output 3000K 48W 4351lm L3 Nero	375,40 O
2059312	Beacon XXL MB High Output 3000K 48W 4269lm L3 Bianco	393,30 O
2059311	Beacon XXL MB High Output 3000K 48W 4269lm L3 Nero	393,30 O
2059315	Beacon XXL WB High Output 3000K 48W 5118lm L3 Nero	393,30 O
2059316	Beacon XXL WB High Output 3000K 48W 5118lm L3 Bianco	393,30 O
2059310	Beacon XXL NB High Output 4000K 48W 5128lm L3 Bianco	375,40 O
2059309	Beacon XXL NB High Output 4000K 48W 5128lm L3 Nero	375,40 O
2059314	Beacon XXL MB High Output 4000K 48W 4884lm L3 Bianco	393,30 O
2059313	Beacon XXL MB High Output 4000K 48W 4884lm L3 Nero	393,30 O
2059318	Beacon XXL WB High Output 4000K 48W 5762lm L3 Bianco	393,30 O
2059317	Beacon XXL WB High Output 4000K 48W 5762lm L3 Nero	393,30 O

Accessori		€
2058328	Beacon XL/XXL Alette Paraluce	200,00 O
2058325	Beacon XL/XXL Filtro Nido d'ape	55,00 O
2058324	Beacon XL/XXL Lente di elongazione	25,80 O
2058326	Beacon XL/XXL Paraluce	102,80 O

Beacon LED Accent

Concord



- Una gamma completa di proiettori LED decorativi di alta qualità; ideali per applicazioni in musei e gallerie
- 3 fasci: stretto (10°), medio (37°) e largo (52°)
- Disponibili modelli da 3000K/4000K
- Disponibili modelli con dimmerazione integrata
- Sorgente luminosa priva di IR/UV e di radiazioni termiche
- CRI97, ideale per musei, gallerie d'arte e sale espositive
- DSCM<3
- Durata: 72.000 ore (L80)
- 5 anni di garanzia



Beacon LED Accent

Concord



- Disponibile in 3000K e 4000K
- CRI97, ideale per musei, gallerie e aree espositive
- A fascio regolabile, disponibili con angoli di 15, 38 e 60 gradi
- Provisti di meccanismi di bloccaggio
- Conforme alla normativa SLR (riparabile)
- 1-10v on board dim / DALI dim / SylSmart Standalone
- Durata: 72.000 ore (L90)
- 5 anni di garanzia



GAMMA ATTUALE		NUOVA GAMMA	
Beacon LED Accent	€	Beacon Accent	€
2059556 Beacon Accent 21W 503lm 97CRI 3000K Narrow Beam L3 On-board DIM Nero	400,30 O	2062461 Beacon 25W 1624lm 3000K IRC97 15° O/B Nero	* O
2059557 Beacon Accent 21W 503lm 97CRI 3000K Narrow Beam L3 On-board DIM Bianco	400,30 O	2062452 Beacon 25W 1624lm 3000K IRC97 15° O/B Bianco	* O
2059558 Beacon Accent 21W 1410lm 97CRI 3000K Medium Beam L3 On-board DIM Nero	382,90 O	2062464 Beacon 25W 1534lm 3000K IRC97 38° O/B Nero	* O
2059559 Beacon Accent 21W 1410lm 97CRI 3000K Medium Beam L3 On-board DIM Bianco	382,90 O	2062455 Beacon 25W 1534lm 3000K IRC97 38° O/B Bianco	* O
2059560 Beacon Accent 21W 1451lm 97CRI 3000K Wide Beam L3 On-board DIM Nero	382,90 O	2062467 Beacon 25W 1431lm 3000K IRC97 60° O/B Nero	* O
2059561 Beacon Accent 21W 1451lm 97CRI 3000K Wide Beam L3 On-board DIM Bianco	382,90 O	2062458 Beacon 25W 1431lm 3000K IRC97 60° O/B Bianco	* O
2059563 Beacon Accent 21W 576lm 97CRI 4000K Narrow Beam L3 On-board DIM Bianco	400,30 O	2062462 Beacon 25W 1786lm 4000K IRC97 15° O/B Nero	* O
2059564 Beacon Accent 21W 1528lm 97CRI 4000K Medium Beam L3 On-board DIM Nero	382,90 O	2062453 Beacon 25W 1786lm 4000K IRC97 15° O/B Bianco	* O
2059565 Beacon Accent 21W 1528lm 97CRI 4000K Medium Beam L3 On-board DIM Bianco	382,90 O	2062465 Beacon 25W 1687lm 4000K IRC97 38° O/B Nero	* O
2059566 Beacon Accent 21W 1578lm 97CRI 4000K Wide Beam L3 On-board DIM Nero	382,90 O	2062456 Beacon 25W 1687lm 4000K IRC97 38° O/B Bianco	* O
2059567 Beacon Accent 21W 1578lm 97CRI 4000K Wide Beam L3 On-board DIM Bianco	382,90 O	2062468 Beacon 25W 1574lm 4000K IRC97 60° O/B Nero	* O
		2062459 Beacon 25W 1574lm 4000K IRC97 60° O/B Bianco	* O

Accessori	€
2058327 Beacon Alette Paraluce	152,00 O
2059774 Beacon Lente diffondente	34,80 O
2059773 Beacon Filtro Nido d'ape	68,20 O
2059772 Beacon Lente di elongazione	35,40 O
2059758 Beacon Paraluce	59,60 O

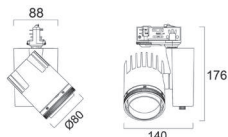


Beacon LED XL Accent

Concord



- Una gamma completa di proiettori LED decorativi di alta qualità; ideali per applicazioni in musei e gallerie
- 3 fasci: stretto (10°), medio (37°) e largo (52°)
- Disponibili modelli da 3000K/4000K
- Disponibili modelli con dimmerazione integrata
- Sorgente luminosa priva di IR/UV e di radiazioni termiche
- CRI97, ideale per musei, gallerie d'arte e sale espositive
- DSCM<3
- Durata: 72.000 ore (L80)
- 5 anni di garanzia



Beacon LED XL Accent - 3000K

€

2059570	Beacon XL Accent 33W 2428lm 97CRI 3000K Medium Beam L3 On-board DIM Nero	450,50 O
2059571	Beacon XL Accent 33W 2428lm 97CRI 3000K Medium Beam L3 On-board DIM Bianco	450,50 O
2059573	Beacon XL Accent 33W 2275lm 97CRI 3000K Wide Beam L3 On-board DIM Bianco	450,50 O

Beacon LED XL Accent - 4000K

€

2059574	Beacon XL Accent 33W 2668lm 97CRI 4000K Medium Beam L3 On-board DIM Nero	450,50 O
2059575	Beacon XL Accent 33W 2668lm 97CRI 4000K Medium Beam L3 On-board DIM Bianco	450,50 O
2059578	Beacon XL Accent 33W 2478lm 97CRI 4000K Wide Beam L3 On-board DIM Nero	450,50 O
2059579	Beacon XL Accent 33W 2478lm 97CRI 4000K Wide Beam On-board DIM Bianco	450,50 O

Accessori

€

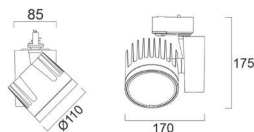
2058328	Beacon XL/XXL Alette Paraluce	200,00 O
2058325	Beacon XL/XXL Filtro Nido d'ape	55,00 O
2058324	Beacon XL/XXL Lente di elongazione	25,80 O
2058326	Beacon XL/XXL Paraluce	102,8 O

Beacon LED Wallwash

Concord



- La speciale lente asimmetrica rende Beacon Wallwash una potente soluzione per l'illuminazione a parete
- Fornisce un'illuminazione verticale uniforme dal pavimento al soffitto, fino a 4 m di altezza e 4,5 m di larghezza
- Disponibili modelli da 3000K/4000K
- Disponibili modelli non dimmerabili, con dimmerazione integrata e DALI
- Sorgente luminosa priva di IR/UV e di radiazioni termiche
- Modello ad alto rendimento disponibile su richiesta
- IRC93
- DSCM<3
- Durata: 90.000 ore (L90)
- 5 anni di garanzia



Beacon LED Wallwash Standard

€

2059065	Beacon Wallwash LED 3000K 48W 3823lm L3 Nero	428,00 O
2059066	Beacon Wallwash LED 3000K 48W 3823lm L3 Bianco	428,00 O
2059080	Beacon Wallwash LED 4000K 48W 4089lm L3 Nero	445,50 O
2059081	Beacon Wallwash LED 4000K 48W 4089lm L3 Bianco	445,50 O

Beacon LED Wallwash con dimmerazione integrata

€

2059067	Beacon Wallwash LED O/B DIM 3000K 48W 3823lm L3 Nero	534,20 O
2059068	Beacon Wallwash LED O/B DIM 3000K 48W 3823lm L3 Bianco	534,20 O
2059087	Beacon Wallwash LED O/B DIM 4000K 48W 4089lm L3 Nero	527,00 O
2059088	Beacon Wallwash LED O/B DIM 4000K 48W 4089lm L3 Bianco	527,00 O

Beacon LED Wallwash con dimmerazione DALI

€

2059073	Beacon Wallwash LED DALI 3000K 48W 3823lm L3 Nero	435,50 O
2059074	Beacon Wallwash LED DALI 3000K 48W 3823lm L3 Bianco	435,50 O
2059094	Beacon Wallwash LED DALI 4000K 48W 4089lm L3 Nero	438,70 O
2059095	Beacon Wallwash LED DALI 4000K 48W 4089lm L3 Bianco	438,70 O

Beacon LED Wallwash ad elevata emissione

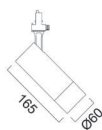
€

2059101	Beacon Wallwash LED HO 3000K 48W 4625lm L3 Nero	440,40 O
2059102	Beacon Wallwash LED HO 3000K 48W 4625lm L3 Bianco	440,40 O
2059109	Beacon Wallwash LED HO 4000K 48W 4916lm L3 Bianco	440,40 O

Lenzo



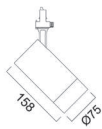
- Design compatto semplice ed elegante, senza scatola driver e senza viti visibili
- Angolo di emissione regolabile 15°-50° (Small) o 18°-50° (Large)
- L'angolo del fascio luminoso può essere impostato con precisione
- Elevato indice di resa cromatica, CRI>90
- Dimmerabile con dimmer a bordo integrato sul retro dell'apparecchio
- Versioni da 3000K e 4000K
- Durata: 88.000 ore (L70)
- 5 anni di garanzia



Lenzo Small

€

0005530	Lenzo Small 15W 940 On Board Dim Nero	150,00 S
0005531	Lenzo Small 15W 930 On Board Dim Nero	150,00 S
0005532	Lenzo Small 15W 940 On Board Dim Bianco	150,00 S
0005533	Lenzo Small 15W 930 On Board Dim Bianco	150,00 S



Lenzo Large

€

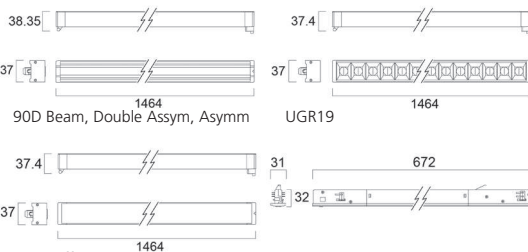
0005534	Lenzo Large 30W 940 On Board Dim Nero	170,00 S
0005535	Lenzo Large 30W 930 On Board Dim Nero	170,00 S
0005536	Lenzo Large 30W 940 On Board Dim Bianco	170,00 S
0005537	Lenzo Large 30W 930 On Board Dim Bianco	170,00 S

SYLVANIA

Pixo Line



- Pixo Line è un sistema di binari lineari adatto per uffici, negozi e ambienti logistici.
- Facile installazione con due moduli separati (driver e modulo LED) utilizzabili per l'installazione su binario
- Meccanismo push-in/push-out: Il modulo LED e il driver sono facilmente sostituibili
- Moduli luminosi per varie applicazioni che è possibile combinare con driver multipower o DALI in-track
- CRI>80
- Modelli multipower disponibili
- Temperatura di colore di 3000K e 4000K
- Durata: 90.000 ore (L70)
- Compatibile con Zhaga Book 14
- 5 anni di garanzia



Modulo LED Pixo Line - Diffusore con lente a fascio 90D

€

0007820	Pixo Line 1500mm 90D Beam 840 Bianco	108,00 S
0007821	Pixo Line 1500mm 90D Beam 830 Bianco	108,00 S
0007822	Pixo Line 1500mm 90D Beam 840 Nero	108,00 S
0007823	Pixo Line 1500mm 90D Beam 830 Nero	108,00 S

Modulo LED Pixo Line - UGR19

€

0007824	Pixo Line 1500mm UGR19 840 Bianco	108,00 S
0007825	Pixo Line 1500mm UGR19 830 Bianco	108,00 S
0007826	Pixo Line 1500mm UGR19 840 Nero	108,00 S
0007827	Pixo Line 1500mm UGR19 830 Nero	108,00 S

Modulo LED Pixo Line - Diffusore opale

€

0007828	Pixo Line 1500mm Opal Diffuser 840 Bianco	108,00 S
0007829	Pixo Line 1500mm Opal Diffuser 830 Bianco	108,00 S
0007830	Pixo Line 1500mm Opal Diffuser 840 Nero	108,00 S
0007831	Pixo Line 1500mm Opal Diffuser 830 Nero	108,00 S

Modulo LED Pixo Line - Doppio asimmetrico

€

0007832	Pixo Line 1500mm Double Asymmetric 840 Bianco	108,00 S
0007833	Pixo Line 1500mm Double Asymmetric 830 Bianco	108,00 S
0007834	Pixo Line 1500mm Double Asymmetric 840 Nero	108,00 S
0007835	Pixo Line 1500mm Double Asymmetric 830 Nero	108,00 S

Modulo LED Pixo Line - Asimmetrico

€

0007836	Pixo Line 1500mm Asymmetric R 840 Bianco	108,00 S
0007837	Pixo Line 1500mm Asymmetric R 830 Bianco	108,00 S
0007838	Pixo Line 1500mm Asymmetric R 840 Nero	108,00 S
0007839	Pixo Line 1500mm Asymmetric R 830 Nero	108,00 S

Driver Pixo Line

€

0007865	Pixo Line Driver Multipower 600mm Bianco	115,00 S
0007866	Pixo Line Driver Multipower 600mm Nero	115,00 S
0007867	Pixo Line Driver DALI 600mm Bianco	145,00 S
0007868	Pixo Line Driver DALI 600mm Nero	145,00 S



SYLVANIA



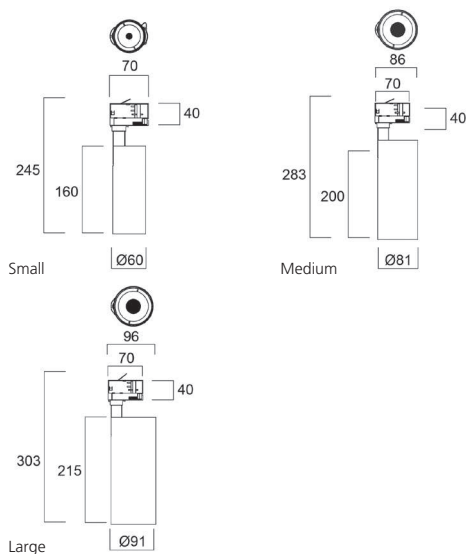
Pixo

Proiettore LED con driver integrato.

- Fornito di 3 ottiche intercambiabili: stretta (24°), media (36°) e larga (54°)
- Eccellente resa cromatica: CRI>90
- Finitura bianca o nera
- 72.000 ore (L70)



- Proiettore da binario LED con driver integrato per ambienti commerciali e di vendita al dettaglio
- Ottiche intercambiabili già incluse nella confezione: fascio medio 36°, fascio stretto 24° e fascio ampio 54°
- Disponibili modelli da 3000K/4000K
- Fasci luminosi estremamente precisi grazie alle lenti di alta qualità
- Tre diverse misure: Small, Medium e Large
- Flusso luminoso: fino a 5250 lm - Efficienza: fino a 97 lm/W
- CRI90
- DSCM<5
- Durata: 100.000 ore (L80)
- 5 anni di garanzia



Pixo Small		€
0005440	Pixo Small 1490lm 930 NB MB WB Bianco	98,90 S
0005441	Pixo Small 1490lm 930 NB MB WB Nero	98,90 S
0005446	Pixo Small 1600lm 940 NB MB WB Bianco	98,90 S
0005447	Pixo Small 1600lm 940 NB MB WB Nero	98,90 S

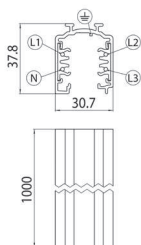
Pixo Medium		€
0005442	Pixo Medium 2800lm 930 NB MB WB Bianco	123,60 S
0005443	Pixo Medium 2800lm 930 NB MB WB Nero	123,60 S
0005448	Pixo Medium 3000lm 940 NB MB WB Bianco	123,60 S
0005449	Pixo Medium 3000lm 940 NB MB WB Nero	123,60 S

Pixo Large		€
0005444	Pixo Large 4725lm 930 NB MB WB Bianco	157,30 S
0005445	Pixo Large 4725lm 930 NB MB WB Nero	157,30 S
0005450	Pixo Large 5200lm 940 NB MB WB Bianco	157,30 S
0005451	Pixo Large 5200lm 940 NB MB WB Nero	157,30 S

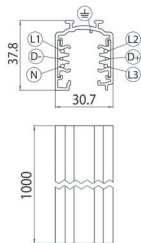




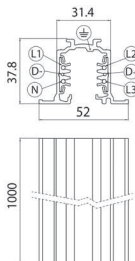
- OneTrack è una nuova gamma di binari che sostituisce la precedente famiglia di prodotti Global Trac.
- Disponibile con una gamma di accessori in due colori: bianco e nero
- Diversi accessori di installazione permettono al prodotto di essere montato su superficie, a incasso o a sospensione
- Tre diverse dimensioni: 1 m, 2 m e 3 m per garantire la massima flessibilità in fase progettuale
- Design ecologico. Il prodotto è realizzato al 100% in alluminio, riciclabile alla fine del suo ciclo di vita



OneTrack 3-phase		€
9200301	OneTrack 3Phase 1m Bianco 9000B-1/W-ST	36,00 S
9200302	OneTrack 3Phase 2m Bianco 9000B-2/W-ST	66,00 S
9200303	OneTrack 3Phase 3m Bianco 9000B-3/W-ST	99,00 S
9200305	OneTrack 3Phase 1m Nero 9000B-1/B-ST	36,00 S
9200306	OneTrack 3Phase 2m Nero 9000B-2/B-ST	66,00 S
9200307	OneTrack 3Phase 3m Nero 9000B-3/B-ST	99,00 S



OneTrack		€
9200501	OneTrack DALI 1m Bianco 9000A-1/W-ST	44,00 S
9200502	OneTrack DALI 2m Bianco 9000A-2/W-ST	87,00 S
9200503	OneTrack DALI 3m Bianco 9000A-3/W-ST	129,00 S
9200505	OneTrack DALI 1m Nero 9000A-1/B-ST	44,00 S
9200506	OneTrack DALI 2m Nero 9000A-2/B-ST	87,00 S
9200507	OneTrack DALI 3m Nero 9000A-3/B-ST	129,00 S



OneTrack Incasso		€
9200601	OneTrack DALI Incasso 1m Bianco 9000-1/W-R	69,00 O
9200602	OneTrack DALI Incasso 2m Bianco 9000-2/W-R	146,00 O
9200603	OneTrack DALI Incasso 3m Bianco 9000-3/W-R	229,00 O
9200605	OneTrack DALI Incasso 1m Nero 9000-1/B-R	69,00 O
9200606	OneTrack DALI Incasso 2m Nero 9000-2/B-R	146,00 O
9200607	OneTrack DALI Incasso 3m Nero 9000-3/B-R	229,00 O

OneTrack Incasso Accessori		€
9200741	OneTrack Incasso Cover Alim 9200709/11 S-9001-R/6-W	14,00 O
9200742	OneTrack Incasso Cover Alim 9200710/12 S-9001-R/6-B	14,00 O
9200743	OneTrack Incasso Cover Alim 9200713 S-9010-R/6-W	14,00 O
9200744	OneTrack Incasso Cover Alim 9200714 S-9010-R/6-B	14,00 O
9200745	OneTrack Incasso Cover L Alim 9200727/29 S-9011-R/6-W	16,00 O
9200746	OneTrack Incasso Cover L Alim 9200728/30 S-9011-R/6-B	14,00 O
9200747	OneTrack Incasso Cover T Alim 9200731/33/35/37 S-9013-R/6-W	16,00 O
9200748	OneTrack Incasso Cover T Alim 9200732/34/36/38 S-9013-R/6-B	16,00 O
9200749	OneTrack Incasso Cover X Alim 9200739 S-9017-R/6-W	16,00 O
9200750	OneTrack Incasso Cover X Alim 9200740 S-9017-R/6-B	16,00 O

OneTrack Incasso - Cover di Alimentazione

OneTrack Accessori		€
9200701	OneTrack Terminale di chiusura Bianco 9004/W	2,00 S
9200702	OneTrack Terminale di chiusura Nero 9004/B	2,00 S

OneTrack - Terminale di chiusura

OneTrack 3-phase		€
9200705	OneTrack 3Phase Term Alim Destra Bianco 9001-4/W	12,00 S
9200706	OneTrack 3Phase Term Alim Destra Nero 9001-4/B	12,00 S
9200707	OneTrack 3Phase Term Alim Sin Bianco 9002-4/W	12,00 S
9200708	OneTrack 3Phase Term Alim Sin Nero 9002-4/B	12,00 S

OneTrack 3-phase - Terminali di alimentazione

OneTrack		€
9200709	OneTrack DALI/3Ph Term Alim Destra Bianco 9001/W	21,00 S
9200710	OneTrack DALI/3Ph Term Alim Destra Nero 9001/B	21,00 S
9200711	OneTrack DALI/3Ph Term Alim Sin Bianco 9002/W	21,00 S
9200712	OneTrack DALI/3Ph Term Alim Sin Nero 9002/B	21,00 S

OneTrack - terminali di alimentazione

OneTrack 3-phase		€
9200717	OneTrack 3Phase Giunto Diritto Bianco 9003-4/W	10,00 S
9200718	OneTrack 3Phase Giunto Diritto Nero 9003-4/B	10,00 S

OneTrack 3-phase - connettori

OneTrack		€
9200719	OneTrack DALI/3Ph Giunto Diritto Bianco 9003/W	15,00 S
9200720	OneTrack DALI/3Ph Giunto Diritto Nero 9003/B	15,00 S
9200713	OneTrack DALI/3Ph Giunto Centrale Alim Bianco 9010/W	56,00 O

OneTrack	€
9200714 OneTrack DALI/3Ph Giunto Centrale Alim Nero 9010/B	56,00 O
9200715 OneTrack DALI/3Ph Giunto ad Angolo Regolabile Bianco 9018/W	80,00 O
9200716 OneTrack DALI/3Ph Giunto ad Angolo Regolabile Nero 9018/B	80,00 O

OneTrack - connettori

OneTrack 3-phase	€
9200723 OneTrack 3Phase Giunto L Alim Int Bianco 9011-4/W	34,00 S
9200724 OneTrack 3Phase Giunto L Alim Int Nero 9011-4/B	34,00 S
9200725 OneTrack 3Phase Giunto L Alim Est Bianco 9012-4/W	34,00 S
9200726 OneTrack 3Phase Giunto L Alim Est Nero 9012-4/B	34,00 S

OneTrack 3-phase - Alimentazione L

OneTrack - Alimentazione L	€
9200727 OneTrack DALI/3Ph Giunto L Alim Int Bianco 9011/W	68,00 O
9200728 OneTrack DALI/3Ph Giunto L Alim Int Nero 9011/B	68,00 O
9200729 OneTrack DALI/3Ph Giunto L Alim Est Bianco 9012/W	68,00 O
9200730 OneTrack DALI/3Ph Giunto L Alim Est Nero 9012/B	68,00 O

OneTrack - Alimentazione T	€
9200731 OneTrack DALI/3Ph Giunto T Alim Est Sin Bianco 9013/W	106,00 O
9200732 OneTrack DALI/3Ph Giunto T Alim Est Sin Nero 9013/B	106,00 O
9200733 OneTrack DALI/3Ph Giunto T Alim Est Destra Bianco 9014/W	106,00 O
9200734 OneTrack DALI/3Ph Giunto T Alim Est Destra Nero 9014/B	106,00 O
9200735 OneTrack DALI/3Ph Giunto T Alim Int Sin Bianco 9015/W	106,00 O
9200736 OneTrack DALI/3Ph Giunto T Alim Int Sin Nero 9015/B	106,00 O
9200737 OneTrack DALI/3Ph Giunto T Alim Int Destra Bianco 9016/W	106,00 O
9200738 OneTrack DALI/3Ph Giunto T Alim Int Destra Nero 9016/B	106,00 O

OneTrack - Alimentazione X	€
9200739 OneTrack DALI/3Ph Giunto X Alim Nero 9017/W	124,00 O
9200740 OneTrack DALI/3Ph Giunto X Alim Nero 9017/B	124,00 O

OneTrack	€
9200751 OneTrack DALI/3Ph Base Plafone Bianco 9000/BPU-D-W	34,00 S
9200752 OneTrack DALI/3Ph Base Plafone Nero 9000/BPU-D-B	34,00 S
9200753 OneTrack Scatola Incasso per 9200751 9000/BRU-W	50,00 O
9200754 OneTrack Scatola Incasso per 9200752 9000/BRU-B	50,00 O
9200889 OneTrack 1m Cover Protezione Bianco S-9000/GP-W	5,50 O
9200890 OneTrack 1m Cover Protezione Nero S-9000/GP-B	5,50 O

OneTrack - base monopoint

OneTrack Accessori di fissaggio	€
9200755 OneTrack Clip per fissaggio a soffitto S-9000/111	3,00 S
9200760 OneTrack Staffa corta per sospensione Bianco S-9000/312-SV-W	6,00 S
9200761 OneTrack Staffa corta per sospensione Nero S-9000/312-SV-B	6,00 S
9200762 OneTrack Clip con tenditore per fissaggio rapido Bianco S-9000/114-T-W	19,00 S
9200763 OneTrack Clip con tenditore per fissaggio rapido Nero S-9000/114-T-B	19,00 S
9200764 OneTrack Clip di fissaggio rapido Bianco S-9000/115-W	7,00 S
9200765 OneTrack Clip di fissaggio rapido Nero S-9000/115-B	7,00 S
9200766 OneTrack Clip con tenditore Automatico Alluminio S-9000/116	13,00 S
9200810 OneTrack Copertura Clip e Staffe Bianco S-9000/5-W	* O
9200811 OneTrack Copertura Clip e Staffe Nero S-9000/5-B	* O
9200786 OneTrack Staffa Giunzioni Fila Continua Bianco S-9000/322-SV-W	14,00 S
9200787 OneTrack Staffa Giunzioni Fila Continua Nero S-9000/322-SV-B	14,00 S
9200789 OneTrack Staffa Lunga Giunzioni Fila Continua Bianco S-9000/332-SV-W	30,00 O
9200790 OneTrack Staffa Lunga Giunzioni Fila Continua Nero S-9000/332-SV-B	30,00 O

OneTrack Accessori di fissaggio	€
9200769 OneTrack Clip tenditore M6 S-9000-P2/117	17,00 O
9200770 OneTrack Clip Fissaggio Rapido T-Bar Bianco S-9000/119-TB-W	17,00 O
9200771 OneTrack Clip Fissaggio Rapido T-Bar Nero S-9000/119-TB-B	17,00 O
9200802 OneTrack Clip Fissaggio Rapido Tenditore M6 Bianco S-9000/118-W	17,00 O
9200803 OneTrack Clip Fissaggio Rapido Tenditore M6 Nero S-9000/118-B	17,00 O
9200800 OneTrack Staffa Filettata per Giunz Fila Continua Bianco S-9000/322-M13-W	29,00 O
9200801 OneTrack Staffa Filettata per Giunz Fila Continua Nero S-9000/322-M13-B	29,00 O
9200806 OneTrack Staffa tenditore M6 per Giunz Fila Continua Bianco S-9000/322-M6-W	31,50 O
9200807 OneTrack Staffa tenditore M6 per Giunz Fila Continua Nero S-9000/322-M6-B	31,50 O
9200808 OneTrack Staffa Corta Filettata per Sospensioni Bianco S-9000/312-M13-W	11,00 O
9200809 OneTrack Staffa Corta Filettata per Sospensioni Nero S-9000/312-M13-B	11,00 O
9200812 OneTrack Staffa Fissaggio Soffitto per Sospensioni S-9000/132	9,00 O

OneTrack - clip

OneTrack - kit completi di sospensioni	€
9200822 OneTrack Kit0 Sospensione Alu 1.5m 90-K50-1.5	15,00 S
9200823 OneTrack Kit0 Sospensione Alu 3m 90-K50-3	17,00 S
9200824 OneTrack Kit0 Sospensione Alu 5m 90-K50-5	24,00 S
9200825 OneTrack Kit1 1.5m Sospensione Alu 9000-Kit1-1.5	31,00 O
9200828 OneTrack Kit2 1.5m Sospensione Bianco 9000-Kit1-1.5	31,00 O
9200831 OneTrack Kit2 1.5m Sospensione Nero 9000-Kit2-1.5-B	31,00 O
9200843 OneTrack Kit5 1.5m Sospensione Bianco 9000-KIT5-1.5-W	20,00 S
9200846 OneTrack Kit5 1.5m Kit Sospensione Nero 9000-KIT5-1.5-B	20,00 S
9200855 OneTrack Kit8 1.5m Kit Sospensione Alu 9000-KIT8-1.5	39,00 S

OneTrack Accessori di fissaggio	€
9200881 OneTrack Cavo di Sospensione L.1.5m S-9000/211-1.5	5,00 S
9200882 OneTrack Cavo di Sospensione L.3m S-9000/211-3	12,50 O
9200883 OneTrack Cavo di Sospensione L.5m S-9000/211-5	25,50 O
9200884 OneTrack Cavo di Sospensione Terminale Sferico 1.5m S-9000/211-S-1.5	7,00 S
9200885 OneTrack Cavo di Sospensione Terminale Sferico 3m S-9000/211-S-3	15,50 O
9200886 OneTrack Cavo di Sospensione Terminale Sferico 5m S-9000/211-S-5	28,00 O

OneTrack - cavo di sospensione

OneTrack - pinza	€
9200894 OneTrack Pinza piegatura contatti	177,00 S

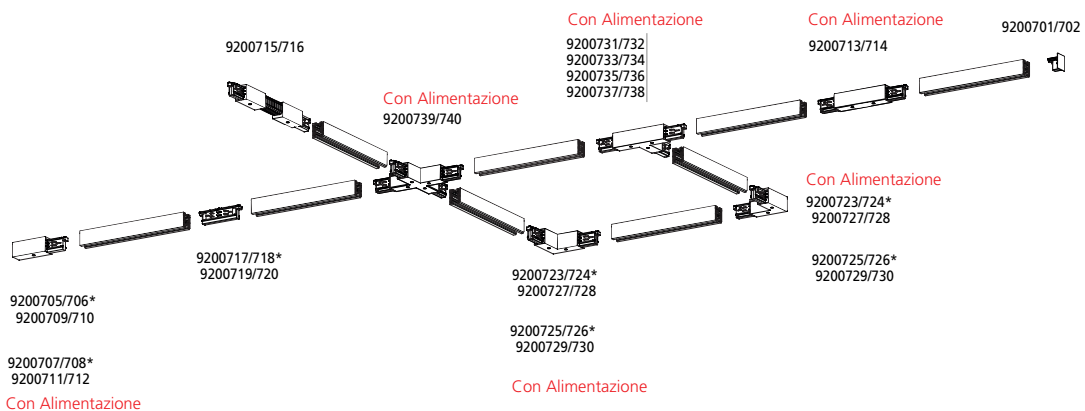
OneTrack - tenditore a vite	€
9200896 OneTrack Tenditore a vite S-9000/215	2,00 S

OneTrack Accessori di fissaggio	€
9200813 OneTrack Rosone per Cavo Sospensione 1,5mm Bianco S-9000/3-W	3,00 O
9200814 OneTrack Rosone per Cavo Sospensione 1,5mm Nero S-9000/3-B	3,00 O
9200819 OneTrack Rosone per Fissaggio a soffitto ALU S-9000/216	10,00 O
9200815 OneTrack Rosone per barra filettata M6 Bianco S-9000/4-W	3,00 O
9200816 OneTrack Rosone per barra filettata M6 Nero S-9000/4-B	3,00 O
9200817 OneTrack Rosone metallico per barra filettata M13 (Ø100mm) Bianco S-9000/6-W	11,00 O
9200818 OneTrack Rosone metallico per barra filettata M13 (Ø100mm) Nero S-9000/6-B	11,00 O
9200887 OneTrack M13 Tige 1.2m Bianco S-9000-1.2/604-W	32,00 O
9200888 OneTrack M13 Tige 1.2m Nero S-9000-1.2/604-B	32,00 O

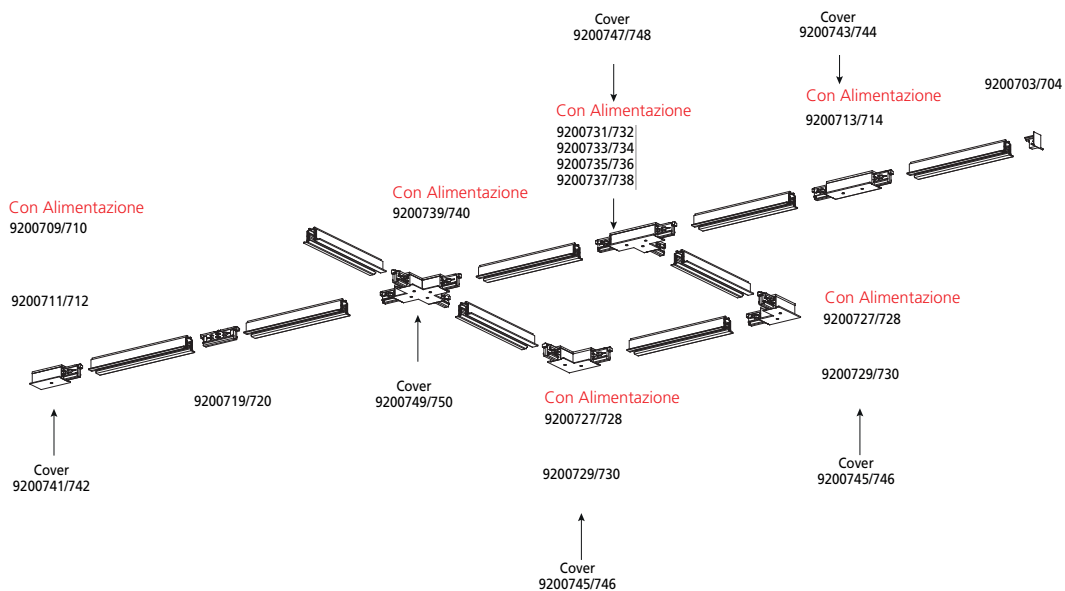
OneTrack - rosone per fissaggio a soffitto



A plafone o sospesi

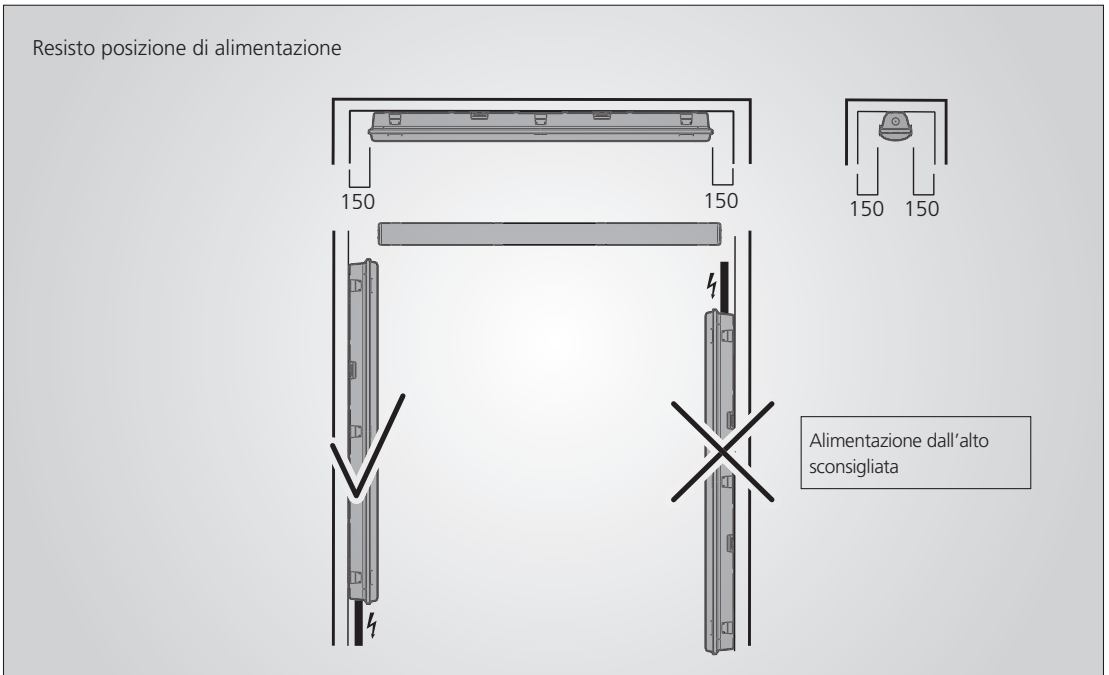
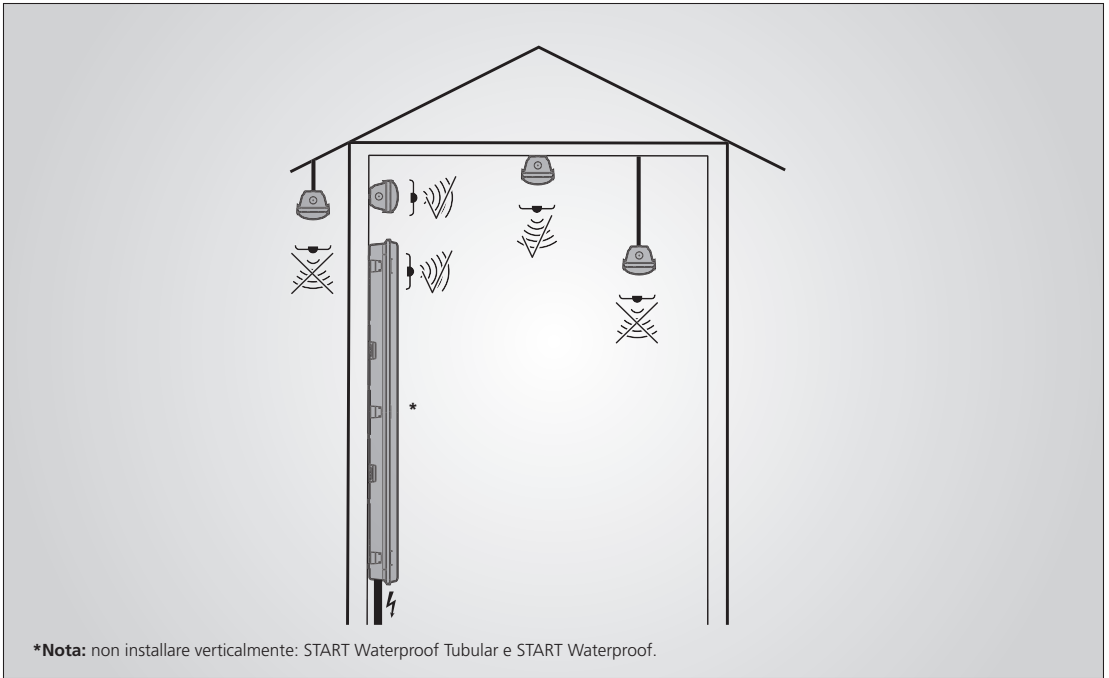


A incasso



INSTALLAZIONE DI PLAFONIERE STAGNE

Le plafoniere stagne devono essere installate come nel diagramma seguente. Si prega di far riferimento al manuale di installazione dei prodotti disponibile sul nostro sito web.



CHEMICAL CHART

Lista non esaustiva - Per installazioni in particolari condizioni chimiche (agro-alimentare, atmosfere corrosive...) si prega di consultare il vostro referente commerciale Sylvania

Prodotti chimici	Resisto GRP	Resisto	Resisto SSA	START Waterproof Slim G2
Acido actico <10%	+++	++		++
Acido actico <30%	+++	++		
Acido actico <5%	+++	+++	++	+++
Alcol <30%	+++	+++	+++	++
Aluminio di cloruro	+++			
Aluminuminumsulfato		++	++	++
Ammoniaca <25%	+++	+++	++	++
Nitrato ammonio	+++	+++	++	++
Fosfato ammonio <10%	+++			
Acido borico	+++			
Carbonio di biossido	+++	+++	++	++
Monossido di carbonio	+++			
Tetracloruro di carbonio	++			
Soda caustica <2%	+++	++	++	
Cloro	+++	+++	++	
Etere	+++	+++	++	+++
Acido formico 10%	+++	+++		+++
Acido gallico	+++	+++		
Glicerina	+++	+++	++	+++
Olio idraulico	+++	+++	+++	++
Idrocarburo	+++	+++		++
Acido cloridrico <15%	+++	+++		++
Perossido di idrogeno <30% (perhydrol)	+++	+++		++
Cherosene	+++	+++		++
Acido lattico	+++	+++		+++
OLIO DI LINO	+++	+++		+++
Olio lubrificante	+++	+++		+++
Olio minerale	+++	+++		++
Acido nitrico 10%	+++	+++	++	+++
Olio	+++	+++		++
Fenolo	+++			
Acqua di mare	+++			++
Sodio di cloruro	+++	++	++	++
Idrossido sodio 10%	+++			++
Acido solforico 37,5%		++		
Turp	+++	++	++	++
Oli vegetali	+++			++
Xilene	+++			

+++ Resistente

++ Semi-resistente

Non resistente

SYLVANIA



Plafoniera stagna a alte prestazioni

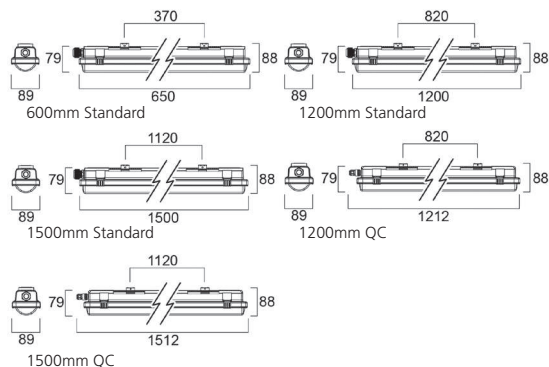
Resisto

Pensata per offrire la soluzione più completa e rispondere a tutti i bisogni

- Più di 52 referenze disponibili
- Versioni 600-1200-1500mm, cablaggio passante, connettore rapido, alta efficienza (SDCM<3), alto flusso
- Efficienza luminosa fino a 161lm/W
- Controllo della luce DALI e SylSmart Connected
- Rilevamento della presenza (MW) e versione MW corridor infinito
- Installazione facile: staffe scorrevoli e alimentazione possibile dal centro
- Certificazione HACCP (alimentare) e ENEC



- Plafoniere stagne LED (da 12 W a 61 W) con prestazioni elevate: efficienza luminosa fino a 161 lm/W
- CRI>80 - Disponibili versioni da 3000K, 4000K e 6500K
- Corpo in policarbonato e diffusore in policarbonato trattato anti-UV
Facile da installare: staffe scorrevoli in acciaio inox 301 e clip di fissaggio incluse.
- Disponibile anche con connettore rapido (QC)
- Modello standard, DALI (compatibile con i pulsanti) o con rilevatore di presenza a microonde (MW), con possibilità di installazione master/slave (2 apparecchi slave)
- Disponibili versioni per corridoio MW
- Modello SylSmart: disponibile in versione Connected e Standalone
- Modello standard SDCM<5, modello HE (High Efficiency) SDCM<3
- Certificazione HACCP (alimenti)
Connettore a sgancio rapido integrato (LiLo)
- Temperatura di esercizio: da -20 °C a +40 °C
- Durata: 69.000 ore (L80)
- 5 anni di garanzia



Resisto Non Dim 600 mm		€
0010202	Resisto 600 IP66 12W 1600lm 840	56,00 S
0010203	Resisto 600 IP66 19W 2500lm 840	64,00 S
0010204	Resisto 600 IP66 12W 1600lm 865	56,00 S
0010205	Resisto 600 IP66 19W 2500lm 865	64,00 S

Resisto Non Dim 1200 mm		€
0010210	Resisto 1200 IP66 20W 2800lm 840	80,00 S
0010211	Resisto 1200 IP66 36W 5000lm 840	90,00 S
0010212	Resisto 1200 IP66 20W 2800lm 865	80,00 S
0010213	Resisto 1200 IP66 36W 5000lm 865	90,00 S
0010208	Resisto 1200 IP66 20W 2800lm 830	80,00 S
0010209	Resisto 1200 IP66 36W 5000lm 830	90,00 S

Resisto Non Dim 1500 mm		€
0010243	Resisto 1500 IP66 30W 4200lm 840	94,00 S
0010244	Resisto 1500 IP66 55W 7600lm 840	102,00 S
0010246	Resisto 1500 IP66 30W 4200lm 865	94,00 S
0010247	Resisto 1500 IP66 55W 7600lm 865	102,00 S
0010240	Resisto 1500 IP66 30W 4200lm 830	94,00 S
0010241	Resisto 1500 IP66 55W 7600lm 830	102,00 S
0010245	Resisto 1500 IP66 61W 8500lm 840	120,00 S
0010248	Resisto 1500 IP66 61W 8500lm 865	120,00 S
0010242	Resisto 1500 IP66 61W 8500lm 830	120,00 S

Connettore rapido per Resisto		€
0010214	Resisto 1200 IP66 20W 2800lm 840 QC	90,00 S
0010215	Resisto 1200 IP66 36W 5000lm 840 QC	100,00 S
0010249	Resisto 1500 IP66 30W 4200lm 840 QC	110,00 S
0010250	Resisto 1500 IP66 55W 7600lm 840 QC	120,00 S

Resisto DALI		€
0010224	Resisto 1200 IP66 20W 2800lm 840 DALI	120,00 S
0010225	Resisto 1200 IP66 36W 5000lm 840 DALI	126,00 S
0010259	Resisto 1500 IP66 30W 4200lm 840 DALI	140,00 S
0010260	Resisto 1500 IP66 55W 7600lm 840 DALI	150,00 S
0010261	Resisto 1500 IP66 61W 8500lm 840 DALI	170,00 S

Resisto MicroWave		€
0010220	Resisto 1200 IP66 20W 2800lm 840 MW	117,80 S
0010221	Resisto 1200 IP66 36W 5000lm 840 MW	122,40 S
0010255	Resisto 1500 IP66 30W 4200lm 840 MW	136,30 S
0010256	Resisto 1500 IP66 55W 7600lm 840 MW	161,70 S
0010222	Resisto 1200 IP66 20W 2800lm 840 MWcor*	140,00 S
0010223	Resisto 1200 IP66 36W 5000lm 840 MWcor*	145,00 S
0010257	Resisto 1500 IP66 30W 4200lm 840 MWcor*	150,00 S
0010258	Resisto 1500 IP66 55W 7600lm 840 MWcor*	170,00 S
0010322	Resisto 1200 IP66 20W 2800lm 840 MWcorNF**	140,00 S
0010323	Resisto 1200 IP66 36W 5000lm 840 MWcorNF**	145,00 S
0010324	Resisto 1500 IP66 30W 4200lm 840 MWcorNF**	150,00 S
0010325	Resisto 1500 IP66 55W 7600lm 840 MWcorNF**	170,00 S

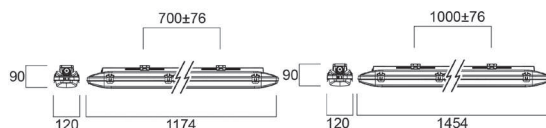
Resisto Emergency		€
0010218	Resisto 1200 IP66 24W 2800lm 840 EM	200,00 S
0010219	Resisto 1200 IP66 40W 5000lm 840 EM	220,00 S
0010253	Resisto 1500 IP66 34W 4200lm 840 EM	230,00 S
0010254	Resisto 1500 IP66 59W 7600lm 840 EM	246,00 S

Resisto GRP

SYLVANIA



- Plafoniere stagne ad alte prestazioni (143 lm/W) resistenti agli agenti chimici contro una varietà di acidi, alcali, alogeni, oli minerali
- Flusso luminoso: fino a 7000 lm
- Corpo ad alta resistenza in poliestere e fibra di vetro (GRP) e diffusore in polimetilmetacrilato PMMA
- Facile da installare: staffe di scorrimento in acciaio inox 301 e clip di fissaggio incluse
- Disponibili modelli da 1200 mm e 1500 mm
- 4000K - CRI80 - SCDM<4
- Certificazione HACCP (alimentare)
- Angolo del fascio: 120°
- Temperatura di esercizio: da -20 °C a +45 °C
- Durata: 72.000 ore (L80)
- 5 anni di garanzia



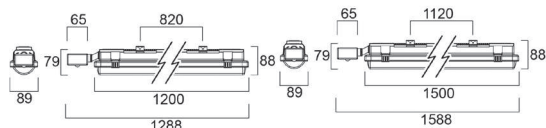
Resisto GRP

	€
0010314 Resisto GRP 1200 IP66 24W 3400lm 840	100,00 S
0010315 Resisto GRP 1200 IP66 37W 5200lm 840	104,00 S
0010316 Resisto GRP 1500 IP66 30W 4300lm 840	112,00 S
0010317 Resisto GRP 1500 IP66 51W 7000lm 840	116,00 S

Resisto High Efficiency

€

0010206 Resisto 600 HE IP66 10W 1400lm 840	69,30 S
0010207 Resisto 600 HE IP66 16W 2500lm 840	80,90 S
0010232 Resisto 1200 HE IP66 18W 2800lm 840	100,00 S
0010233 Resisto 1200 HE IP66 31W 4800lm 840	110,00 S
0010236 Resisto 1200 HE IP66 18W 2800lm 840 DALI	150,00 S
0010237 Resisto 1200 HE IP66 31W 4800lm 840 DALI	160,00 S
0010234 Resisto 1200 HE IP66 22W 2800lm 840 EM	208,00 S
0010235 Resisto 1200 HE IP66 35W 4800lm 840 EM	220,00 S
0010280 Resisto 1200 HE IP66 22W 2800lm 840 DALI EM	310,00 S
0010281 Resisto 1200 HE IP66 35W 4800lm 840 DALI EM	320,00 S
0010268 Resisto 1500 HE IP66 25W 4000lm 840	115,50 S
0010269 Resisto 1500 HE IP66 46W 7100lm 840	128,10 S
0010273 Resisto 1500 HE IP66 25W 4000lm 840 DALI	170,00 S
0010274 Resisto 1500 HE IP66 46W 7100lm 840 DALI	190,00 S
0010271 Resisto 1500 HE IP66 29W 4000lm 840 EM	270,00 S
0010272 Resisto 1500 HE IP66 50W 7100lm 840 EM	290,00 S
0010282 Resisto 1500 HE IP66 29W 4000lm 840 DALI EM	330,00 S
0010283 Resisto 1500 HE IP66 50W 7100lm 840 DALI EM	350,00 S
0010278 Resisto 1500 HE IP66 54W 8300lm 840	150,00 S
0010279 Resisto 1500 HE IP66 54W 8300lm 840 DALI	180,00 S
0010270 Resisto 1500 HE IP66 60W 9700lm 840	180,00 S
0010275 Resisto 1500 HE IP66 60W 9700lm 840 DALI	194,00 S



Resisto SylSmart Connected

€

0010230 Resisto 1200 IP65 20W 2800lm 840 SSA	380,00 S
0010231 Resisto 1200 IP65 36W 5000lm 840 SSA	400,00 S
0010266 Resisto 1500 IP65 30W 4200lm 840 SSA	400,00 S
0010267 Resisto 1500 IP65 55W 7600lm 840 SSA	420,00 S

Accessori per Resisto

€

0010363 Resisto Suspension Wire	9,00 S
0010366 Resisto PC Diffuser 600mm 3Pcs	36,00 S
0010367 Resisto PC Diffuser 1200mm 3Pcs	44,00 S
0010368 Resisto PC Diffuser 1500mm 3Pcs	48,00 S
0010369 Resisto IP66 Grommet 10Pcs	20,00 S
0030448 IP65 Empty Box	40,00 S

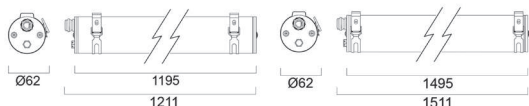


START Waterproof Tubular

SYLVANIA



- Elegante stagna LED tubolare
- Flusso luminoso: fino a 7000 lm
- Corpo in policarbonato
- Tappi terminali in acciaio inossidabile 304 e staffe a ginocchiera scorrevoli bloccabili in posizione con viti antiestrazione
- Disponibili versioni da 3000K e 4000K - CRI80
- SDCM<4
- Certificazione HACCP (alimentare)
- Fornito con un cavo da 1500 mm
- Temperatura di esercizio: da -25 °C a +50 °C
- Durata: 68.000 ore (L70)
- 5 anni di garanzia



START Waterproof Tubular		€
0047157	START Waterproof Tubular 1200 35W 4200lm 830 PC	140,00 S
0047155	START Waterproof Tubular 1200 35W 4200lm 840 PC	140,00 S
0047158	START Waterproof Tubular 1500 50W 6000lm 830 PC	160,00 S
0047156	START Waterproof Tubular 1500 50W 6000lm 840 PC	160,00 S

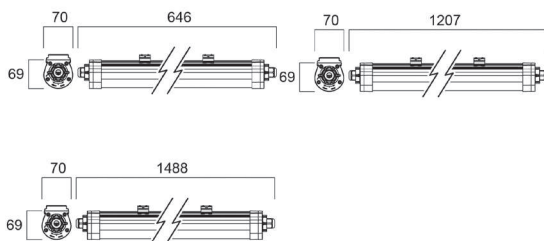
Accessori		€
0046035	Kit sospensione START Waterproof	11,70 S

START Waterproof Slim

SYLVANIA



- Stagna led in policarbonato (Multipower da 9 a 55 W)
- Alta efficienza luminosa (fino a 136 lm/W) e flusso luminoso fino a 7200 lm
- Disponibili CRI>80 - SDCM<5 - 4000K
- Disponibili 600, 1200 e 1500 mm
- Facile accesso alla morsetteria di alimentazione (sistema di bloccaggio a baionetta)
- Collegamento elettrico senza attrezzi grazie al connettore rapido - Cablaggio passante
- Facile installazione grazie alle staffe scorrevoli in acciaio inox 301
 - Certificazione HACCP (alimentare)
- Temperatura di esercizio: da -25 °C a +50 °C
- Gruppo di rischio fotobiologico: GR0
- Durata: 100.000 ore (L70)
- 5 anni di garanzia



START Waterproof Slim		€
0046368	START Waterproof Slim 600 IP65 19W 2500lm 840	53,00 S
0046369	START Waterproof Slim 1200 IP65 19W 2500lm 840	72,00 S
0046370	START Waterproof Slim 1200 IP65 35W 4600lm 840	76,00 S
0046371	START Waterproof Slim 1500 IP65 28W 3800lm 840	86,00 S
0046372	START Waterproof Slim 1500 IP65 53W 7200lm 840	94,00 S

Accessori		€
0046035	Kit sospensione START Waterproof	11,70 S



SYLVANIA



Stagna LED semplice da installare

START Waterproof Slim G2

Gamma di plafoniere stagne con dimensioni compatte (70mm di larghezza)

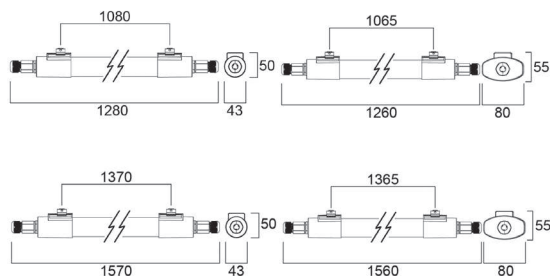
- Morsettiera facilmente accessibile (bloccaggio a baionetta)
- Connettore rapido
- Cablaggio passante, predisposizione per fila continua
- Efficienza fino a 136lm/W
- 100.000 ore

START Eco Batten IP65

SYLVANIA



- Design compatto e versatile
- Ideale per l'illuminazione di garage, fiere, capannoni
- Disponibile nella versione da 1200mm: sostituisce una tradizionale 1x36W o 2x36W
- Disponibile nella versione da 1500mm: sostituisce una tradizionale 1x58W o 2x58W
- Temperatura di esercizio da -10°C a +40°C
- SDCMS
- Vita utile 50.000 ore L70B50
- 3 anni di garanzia



START Eco Batten IP65


	€
0045748 START Eco Batten 1200 IP65 18W 2600lm 840	60,00 S
0045750 START Eco Batten 1200 IP65 36W 5200lm 840	95,00 S
0045752 START Eco Batten 1500 IP65 23W 3300lm 840	75,00 S
0045754 START Eco Batten 1500 IP65 42W 6000lm 840	114,00 S

START Waterproof Housing

SYLVANIA



- Plafoniere stagne vuote per tubi a LED
- Compatibile con i tubi LED Sylvania ToLEDo™ T8
- Disponibili da 1200 mm e 1500 mm
- Corpo in policarbonato
- Con staffe di fissaggio in acciaio inox
- 3 anni di garanzia



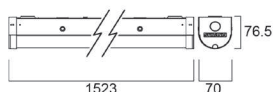
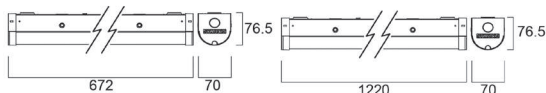
	€
0047922 START Waterproof 1200 Housing 1X	32,60 S
0047923 START Waterproof 1200 Housing 2X	40,50 S
0047924 START Waterproof 1500 Housing 1X	41,30 S
0047925 START Waterproof 1500 Housing 2X	49,80 S

WayLine

SYLVANIA



- Gamma di batten LED per sostituire le tradizionali batten T8 (600, 1200, 1500 e 1800 mm)
- Ideale per l'illuminazione di grandi aree industriali come corridoi, magazzini, depositi o aree polivalenti
- Modello da 3000K e 4000K con o senza sensore MW (microonde)
- Gruppo di rischio fotobiologico: GR1
- Durata: 90.000 ore (L80)
- 5 anni di garanzia



START Batten

SYLVANIA



- Gamma di batten LED per sostituire le tradizionali batten T8 (600, 1200, 1500 e 1800 mm)
- Ideale per l'illuminazione di grandi aree industriali come corridoi, magazzini, depositi o aree polivalenti
- Doppia CCT (3000K e 4000K) + modello Multipower disponibile con o senza sensore MW (microonde)
- Prestazioni elevate: fino a 9000 lm e fino a 135 lm/W
- Gruppo di rischio fotobiologico: GR1
- Durata: 90.000 ore (L80)
- 5 anni di garanzia



AKTUELLE PRODUKTE

WayLine	€
0048910 Wayline 600 1200lm 840	62,90 S
0048911 Wayline 600 2900lm 840	72,60 S
0048912 Wayline 1200 3200lm 840	94,40 S
0048913 Wayline 1200 5700lm 840	115,00 S
0048914 Wayline 1500 5200lm 840	123,40 S
0048915 Wayline 1500 8400lm 840	140,40 S
0048949 Wayline 600 1200lm MW 840	118,60 S
0048932 Wayline 1200 3200lm MW 840	150,00 S
0048933 Wayline 1200 5700lm MW 840	174,20 S
0048934 Wayline 1500 5200lm MW 840	186,30 S
0048935 Wayline 1500 8400lm MW 840	203,30 S

Accessori

Accessori	€
0048941 WayLine Suspension Set	11,60 S


NEUE PRODUKTE

START Batten	€
0048977 START Batten 600 1350/3000lm 830/840	43,00 S
0048978 START Batten 1200 3000/5000lm 830/840	52,00 S
0048979 START Batten 1500 4000/7000lm 830/840	64,00 S
0048980 START Batten 1800 5000/9000lm 830/840	80,00 S
0048977 START Batten 600 1350/3000lm 830/840	43,00 S
0048978 START Batten 1200 3000/5000lm 830/840	52,00 S
0048979 START Batten 1500 4000/7000lm 830/840	64,00 S
0048981 START Batten 1200 3000/5000lm MWC 830/840	80,00 S
0048982 START Batten 1500 4000/7000lm MWC 830/840	90,00 S
0048983 START Batten 1200 5000lm DALI 830/840	130,00 S
0048984 START Batten 1500 7000lm DALI 830/840	140,00 S
0048985 START Batten 1800 9000lm DALI 830/840	160,00 S

Accessori

Accessori	€
0048988 START Batten Suspension Set	10,00 S
0048986 START Batten ON/OFF MW Sensor KIT	33,00 S
0048987 START Batten Self Test EM KIT	106,00 S

SYLVANIA



Apparecchio industriale ad alte prestazioni



KubiXx

Prodotto nel nostro stabilimento di Newhaven (UK), KubiXx è l'ideale per applicazioni industriali e logistiche con grandi altezze.

- Da 2 a 10 moduli LED con flusso da 9300lm a 48300lm
- Alta efficienza fino a 178lm/W
- DALI, DALI PIR, SylSmart Connected
- 120.000 ore (L70B50)

KubiXx

SYLVANIA



SylSmart



- Apparecchio LED ad alte prestazioni fino a 178 lm/W
- Compatibile con diversi sistemi neutri (IT, TT e TN)
- Flusso di sistema: fino a 48.300 lm - CRI ≥ 80 - SDCM < 3
- Gestione della luce: SylSmart Connected, disponibili modelli DALI e DALI PIR
- Gestione termica ottimizzata per resistere a temperature di esercizio da -40 °C a +50 °C (da -20 °C a +35 °C per le versioni PIR)
- Staffe in acciaio inox per il montaggio su superficie o a parete, complete di definizione dell'angolo di inclinazione
- Ideale per l'illuminazione di magazzini, industrie, ecc.
- Gruppo di rischio fotobiologico: GR1
- Durata: 100.000 ore (L80)
- 5 anni di garanzia



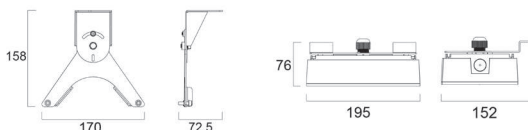
KubiXx DALI		€
0062117	KubiXx 54W 9300lm 840 Wide DALI	475,00 O
0062118	KubiXx 54W 9400lm 840 Aisle DALI	475,00 O
0062119	KubiXx 83W 14300lm 840 Wide DALI	550,00 O
0062120	KubiXx 83W 14400lm 840 Aisle DALI	550,00 O
0062121	KubiXx 110W 19300lm 840 Wide DALI	620,00 O
0062122	KubiXx 110W 19700lm 840 Aisle DALI	620,00 O
0062123	KubiXx 140W 24400lm 840 Wide DALI	840,00 O
0062124	KubiXx 140W 24900lm 840 Aisle DALI	840,00 O
0062125	KubiXx 188W 32200lm 840 Wide DALI	890,00 O
0062126	KubiXx 188W 32500lm 840 Aisle DALI	890,00 O
0062127	KubiXx 212W 37000lm 840 Wide DALI	1070,00 O
0062128	KubiXx 212W 37600lm 840 Aisle DALI	1070,00 O
0062129	KubiXx 276W 47500lm 840 Wide DALI	1300,00 O
0062130	KubiXx 276W 48300lm 840 Aisle DALI	1300,00 O

KubiXx PIR		€
0062131	KubiXx 54W 9300lm 840 Wide PIR	680,00 O
0062132	KubiXx 54W 9400lm 840 Aisle PIR	680,00 O
0062133	KubiXx 83W 14300lm 840 Wide PIR	760,00 O
0062134	KubiXx 83W 14400lm 840 Aisle PIR	760,00 O
0062135	KubiXx 110W 19300lm 840 Wide PIR	820,00 O
0062136	KubiXx 110W 19700lm 840 Aisle PIR	820,00 O
0062137	KubiXx 140W 24400lm 840 Wide PIR	1040,00 O
0062138	KubiXx 140W 24900lm 840 Aisle PIR	1040,00 O
0062139	KubiXx 188W 32200lm 840 Wide PIR	1100,00 O

H (mm)		L (mm)		W (mm)		H (mm)		L (mm)		W (mm)		H (mm)		L (mm)		W (mm)	
0062125	94	650	280	0062137	94	440	460	0062149	94	412	370	0062161	94	412	280		
0062126	94	650	280	0062138	94	440	460	0062150	94	412	370	0062162	94	412	280		
0062127	94	650	370	0062139	94	760	280	0062151	94	412	460	0062163	94	412	370		
0062128	94	650	370	0062140	94	760	280	0062152	94	412	460	0062164	94	412	370		
0062129	94	650	460	0062141	94	760	370	0062153	94	732	280	0062165	94	412	460		
0062130	94	650	460	0062142	94	760	370	0062154	94	732	280	0062166	94	412	460		
0062117	94	330	190	0062143	94	760	460	0062155	94	732	370	0062167	94	732	280		
0062118	94	330	190	0062144	94	760	460	0062156	94	732	370	0062168	94	732	280		
0062119	94	330	280	0062145	94	412	190	0062157	94	732	460	0062169	94	732	370		
0062120	94	330	280	0062146	94	412	190	0062158	94	732	460	0062170	94	732	370		
0062121	94	330	370	0062147	94	412	280	0062159	94	412	190	0062171	94	732	460		
0062122	94	330	370	0062148	94	412	280	0062160	94	412	190	0062172	94	732	460		
0062123	94	330	460														
0062124	94	330	460														

KubiXx PIR		€
0062140	KubiXx 188W 32500lm 840 Aisle PIR	1100,00 O
0062141	KubiXx 212W 37000lm 840 Wide PIR	1260,00 O
0062142	KubiXx 212W 37600lm 840 Aisle PIR	1260,00 O
0062143	KubiXx 276W 47500lm 840 Wide PIR	1500,00 O
0062144	KubiXx 276W 48300lm 840 Aisle PIR	1500,00 O

KubiXx SylSmart Connected		€
0062145	KubiXx 54W 9300lm 840 Wide SSA	760,00 O
0062146	KubiXx 54W 9400lm 840 Aisle SSA	760,00 O
0062147	KubiXx 83W 14300lm 840 Wide SSA	840,00 O
0062148	KubiXx 83W 14400lm 840 Aisle SSA	840,00 O
0062149	KubiXx 110W 19300lm 840 Wide SSA	890,00 O
0062150	KubiXx 110W 19700lm 840 Aisle SSA	890,00 O
0062151	KubiXx 140W 24400lm 840 Wide SSA	1120,00 O
0062152	KubiXx 140W 24900lm 840 Aisle SSA	1120,00 O
0062153	KubiXx 188W 32200lm 840 Wide SSA	1170,00 O
0062154	KubiXx 188W 32500lm 840 Aisle SSA	1170,00 O
0062155	KubiXx 212W 37000lm 840 Wide SSA	1340,00 O
0062156	KubiXx 212W 37600lm 840 Aisle SSA	1340,00 O
0062157	KubiXx 276W 47500lm 840 Wide SSA	1580,00 O
0062158	KubiXx 276W 48300lm 840 Aisle SSA	1580,00 O
0062159	KubiXx 54W 9000lm 840 Wide SSA N	740,00 O
0062160	KubiXx 54W 9000lm 840 Aisle SSA N	740,00 O
0062161	KubiXx 83W 14300lm 840 Wide SSA N	800,00 O
0062162	KubiXx 83W 14400lm 840 Aisle SSA N	800,00 O
0062163	KubiXx 110W 19300lm 840 Wide SSA N	860,00 O
0062164	KubiXx 110W 19700lm 840 Aisle SSA N	860,00 O
0062165	KubiXx 140W 24400lm 840 Wide SSA N	1080,00 O
0062166	KubiXx 140W 24900lm 840 Aisle SSA N	1080,00 O
0062167	KubiXx 188W 32200lm 840 Wide SSA N	1140,00 O
0062168	KubiXx 188W 32500lm 840 Aisle SSA N	1140,00 O
0062169	KubiXx 212W 37000lm 840 Wide SSA N	1300,00 O
0062170	KubiXx 212W 37600lm 840 Aisle SSA N	1300,00 O
0062171	KubiXx 276W 47500lm 840 Wide SSA N	1550,00 O
0062172	KubiXx 276W 48300lm 840 Aisle SSA N	1550,00 O



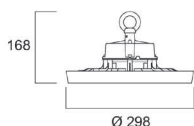
Accessori per KubiXx		€
0062116	KubiXx Bracket	110,00 O
0062177	KubiXx Suspension Cable 3m x 2Points	30,00 O
0062178	KubiXx Suspension Cable 3m x 4Points	50,00 O
0062182	KubiXx EM Kit Standard	500,00 O
0062183	KubiXx EM Kit Escape Route	500,00 O



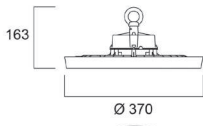


- Apparecchio LED industriale ad alta efficienza
- Disponibili modelli 0-10 V, DALI (non compatibile con i pulsanti) e SylSmart Connected

- Il modulo MW (microonde) si aggancia al centro dell'apparecchio di illuminazione (solo modello 0-10 V)
- Efficienza del sistema fino a 162 lm/W IRC80 - Disponibili modelli da 3000K/6500K
- Disponibile con fascio medio (55°) o largo (85°)
- Ideale per magazzini industriali (fabbriche, hangar, catene di montaggio, ecc.), aeroporti e applicazioni commerciali
- Marcatura D": elevato livello di sicurezza per i siti operativi esposti al rischio di incendio - Conforme HACCP (alimentare)
- Fornito con catena di sospensione (1 m)
- Temperatura di esercizio: da -30 °C a +50 °C
- Durata: 92.000 ore (L80)
- 5 anni di garanzia

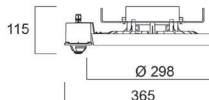


80/120W

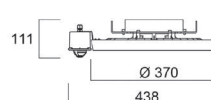


165/200W

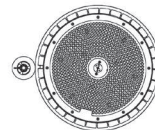
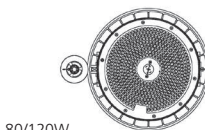
Sylvania Granit DALI		€
0039750	Granit IP65 DALI 120W 19500lm 840 MB	330,00 S
0039758	Granit IP65 DALI 200W 32000lm 840 MB	400,00 S
0039752	Granit IP65 DALI 80W 13000lm 840 WB	300,00 S
0039753	Granit IP65 DALI 120W 19500lm 840 WB	330,00 S
0039754	Granit IP65 DALI 165W 26400lm 840 WB	360,00 S
0039759	Granit IP65 DALI 200W 32000lm 840 WB	400,00 S



80/120W



165W



Sylvania Granit SylSmart Connected		€
0039769	Granit IP54 80W 13000lm 840 WB SSA	540,00 S
0039770	Granit IP54 120W 19500lm 840 WB SSA	600,00 S
0039771	Granit IP54 165W 26400lm 840 WB SSA	670,00 S

Accessori per Sylvania Granit		€
0039742	Riflettore Alluminio colore grigio per 13/19Klm	36,00 S
0039743	Riflettore Alluminio colore nero per 13/19Klm	36,00 S
0039744	Riflettore Trasparente per 13/19Klm	56,00 S
0039745	Granit Module MW	56,00 S
9048800	Telecomando per sensore MW	75,10 S
0039746	Riflettore Alluminio colore grigio per 26/32Klm	48,00 S
0039747	Riflettore Alluminio colore nero per 26/32Klm	48,00 S
0039748	Riflettore Trasparente per 26/32Klm	56,00 S
0039604	Staffa e braccio regolabili 13/19Klm	31,50 S
0039605	Staffa e braccio regolabili 26/32Klm	31,50 S
0039586	Staffa e braccio per Granit SSA	10,00 S

Sylvania Granit 0-10 V		€
0039730	Granit IP65 0-10V 80W 13000lm 840 MB	250,00 S
0039731	Granit IP65 0-10V 120W 19500lm 840 MB	270,00 S
0039732	Granit IP65 0-10V 165W 26400lm 840 MB	340,00 S
0039739	Granit IP65 0-10V 200W 32000lm 840 MB	380,00 S
0039733	Granit IP65 0-10V 80W 13000lm 840 WB	250,00 S
0039734	Granit IP65 0-10V 120W 19500lm 840 WB	270,00 S
0039735	Granit IP65 0-10V 165W 26400lm 840 WB	340,00 S
0039740	Granit IP65 0-10V 200W 32000lm 840 WB	380,00 S
0039736	Granit IP65 0-10V 80W 13000lm 865 WB	250,00 S
0039737	Granit IP65 0-10V 120W 19500lm 865 WB	270,00 S
0039738	Granit IP65 0-10V 165W 26400lm 865 WB	340,00 S
0039741	Granit IP65 0-10V 200W 32000lm 865 WB	380,00 S

SYLVANIA



Apparecchio industriale versatile e prestazionale

Sylvania Granit Gen2

Sviluppato per **le grandi altezze**, Sylvania Granit è la soluzione ideale per le logistiche e le applicazioni industriali. Con sensore MW o con SylSmart Connected per ottimizzare ulteriormente il risparmio energetico.

- **Alta efficienza** : fino a 162lm/W
- Temperatura di funzionamento: -30°/+50°
- **Per utilizzo nell'industria alimentare (HACCP) e marchio D**
- Riflettori disponibili come accessori
- Vita utile: 90.000 ore (L80)

START Highbay

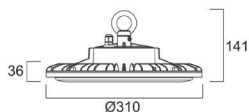
SYLVANIA

START Highbay

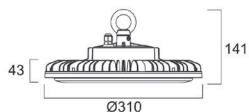
SYLVANIA



- Apparecchio LED industriale ad alta efficienza
- Disponibili da 10.350 lm e 20.700 lm con un'efficienza di 115 lm/W
- Fascio largo di 90°
- IRC80 - 4000K disponibile
- Ideale per magazzini e negozi
- Conforme a HACCP (alimentare)
- Catena di sospensione, riflettore e staffa disponibili come accessori
- Temperatura di esercizio: da -20 °C a +45 °C
- Durata: 62.000 ore (L80)
- 5 anni di garanzia



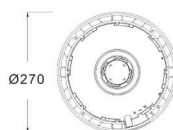
90W



180W



- Apparecchio LED industriale ad alta efficienza
- Multipower: da 11.100 a 19.800 lm (4000K) e da 10.900 a 19.500 lm (6500K) con un'efficienza di 132 lm/W
- Fascio largo di 110°
- IRC80 - prodotto 2CCT: 4000 e 6500K
- Ideale per magazzini e negozi
- Conforme a HACCP (alimentare)
- Catena di sospensione, riflettore e staffa disponibili come accessori
- Temperatura di esercizio: da -30 °C a +45 °C
- Durata: 90.000 ore (L70)
- 5 anni di garanzia



AKTUELLE PRODUKTE

START Highbay	€
0039614 START Highbay 90W 10350lm 840 WB	170,00 S
0039615 START Highbay 135W 15500lm 840 WB	182,50 S
0039616 START Highbay 180W 20700lm 840 WB	212,50 S

NEUE PRODUKTE

START Highbay	€
0039443 START Highbay Multipower 10000-20000lm 2CCT WB	170,00 S

Accessori	€
0039638 START Highbay Staffa e braccio regolabili	19,00 S
0039636 START Highbay Riflettore alluminio colore Grigio	66,00 S
0039632 START Highbay Catena di Sospensione 1m	7,00 S

Accessori	€
0039445 START Highbay Multipower Staffa e braccio regolabile	19,00 S
0039446 START Highbay Multipower Riflettore alluminio	60,00 S
0039632 START Highbay Catena di sospensione 1m	7,00 S

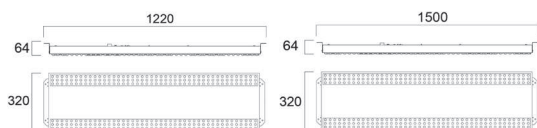
SportsBay

SYLVANIA

NEW



- Apparecchio LED industriale ad alta efficienza
- Efficienza fino a 158 lm/W
- Fascio extra largo di 117°
- IRC80 - 4000K disponibile
- Certificato in conformità alla norma VDE 0710-13
- Cavo di sospensione e staffa inclinabile disponibili come accessori
- DALI-2 con funzionalità switchDIM
- Kit di sospensione e connettore in linea disponibili come accessori
- Durata: 76.000 ore (L80)
- 5 anni di garanzia



SportsBay Standard		€
0044058	SportsBay 81W 12800lm 840	500,00
0044059	SportsBay 118W 18400lm 840	550,00

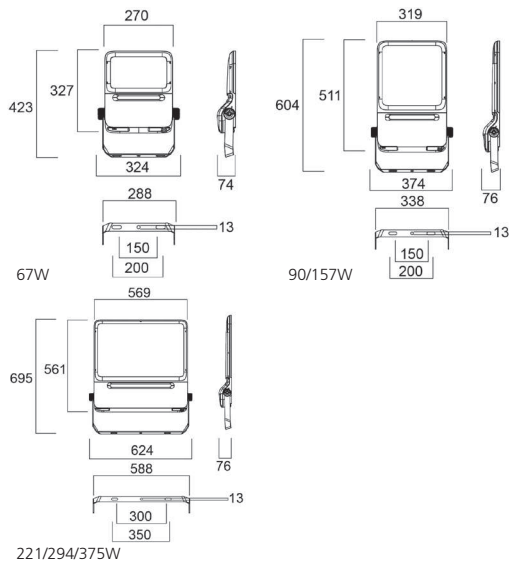
SportsBay DALI		€
⚠	0044060 SportsBay 81W 12800lm 840 DALI	550,00
⚠	0044061 SportsBay 118W 18400lm 840 DALI	650,00

SportsBay Emergency		€
	0044062 SportsBay 85W 12800lm 840 EM	710,00
	0044063 SportsBay 122W 18400lm 840 EM	750,00
⚠	0044064 SportsBay 85W 12800lm 840 DALI EM	790,00
⚠	0044065 SportsBay 122W 18400lm 840 DALI EM	840,00
	0044068 SportsBay Tilting Bracket	150,00
	0044069 SportsBay Suspension Wire 3m	80,00





- Gamma completa di proiettori LED da esterno e da interno extrapiatti, eleganti e discreti
- Flusso luminoso fino a 50.800 lm. Alta efficienza: fino a 138 lm/W
- 4000K - CRI>80/SDCM<3
- Protezione da sovratensione
 - modo differenziale fino a 6 kV
 - modo comune fino a 10 kV
- Disponibili modelli DALI e "Aqua" per l'installazione in ambienti clorati
- Fascio simmetrico stretto: 25°; Ampio Wide: 60° Asimmetrico: da 50°x110° a 45°.
- Protezioni per i fili disponibili (riduzione del flusso del 13% con l'accessorio)
- Certificazione DIN 18032 (è necessario l'accessorio griglia di protezione)
- Temperatura di esercizio: da -40 °C a +50 °C. Testato in nebbia salina per 500 ore
- Durata: 100.000 ore (L90)
- 5 anni di garanzia



Raiden 4000K		€
2824090	Raiden IP66 67W 8700lm 840 Asym DALI	360,00 S
2824094	Raiden IP66 90W 12100lm 840 Asym DALI	540,00 S
2824066	Raiden IP66 90W 12100lm 840 Asym	450,00 S
2824064	Raiden IP66 90W 12400lm 840 Wide	450,00 S
2824098	Raiden IP66 157W 20200lm 840 Asym DALI	660,00 S
2824070	Raiden IP66 157W 20200lm 840 Asym	580,00 S
2824068	Raiden IP66 157W 21700lm 840 Wide	580,00 S
2824102	Raiden IP66 221W 28800lm 840 Asym DALI	900,00 S
2824074	Raiden IP66 221W 28800lm 840 Asym	800,00 S
2824072	Raiden IP66 221W 30000lm 840 Wide	800,00 S
2824106	Raiden IP66 294W 38900lm 840 Asym DALI	1200,00 S
2824078	Raiden IP66 294W 38900lm 840 Asym	1100,00 S
2824082	Raiden IP66 375W 49500lm 840 Asym	1200,00 S
2824080	Raiden IP66 375W 50800lm 840 Wide	1200,00 S

Raiden 4000K Aqua		€
2824168	Raiden IP66 90W 12100lm 840 Asym DALI Aqua	550,00 S
2824170	Raiden IP66 221W 28800lm 840 Asym DALI Aqua	900,00 S

Accessori per Raiden		€
2824175	Raiden 3-21/Kalani Post Top Adaptor 60mm	65,00 S
2824176	Raiden 3-21/Kalani Post Top Adaptor 76mm	70,00 S
2824177	Raiden 3-21Klm/Kalani Pole Clamp	70,00 S
2824178	Raiden 3000lm Wire Guard	48,00 S
2824179	Raiden 8000lm Wire Guard	58,00 S
2824180	Raiden 12/21000lm Wire Guard	65,00 S
2824181	Raiden 30/40/50000lm Wire Guard	96,00 S

SYLVANIA

NOVITA'

Proiettore per esterni IP66

Kalani Gen2

Nuova generazione di proiettori robusti, adatti per applicazioni da interni e da esterni.

- Versioni simmetriche e asimmetriche
- Alta efficienza fino a 157lm/W
- 3000K e 4000K
- IRC >80
- Proiettore sostenibile e riparabile
- Vita utile 100.000 ore (L70)

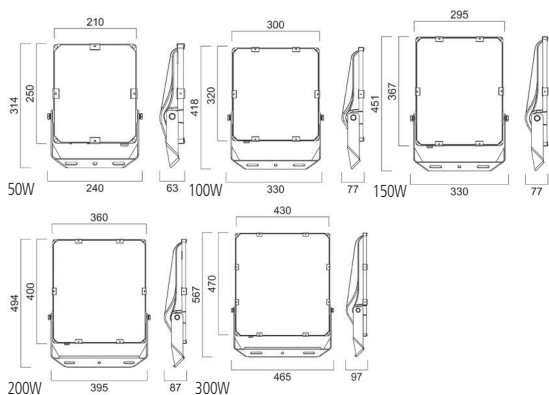


Kalani IP66

SYLVANIA



- Gamma completa di solidi proiettori da esterno in fusione di alluminio
- Alta efficienza: fino a 157 lm/W. Prestazioni elevate: fino a 46.400 lm
- CRI80 - SDCM<3 - 4000K e 3000K
- Angoli di emissione ampi (60°) e asimmetrici (65° x 120° a 55°)
- Protezione da sovratensione
 - modo differenziale fino a 6 kV
 - modo comune fino a 12 kV
- Cavo da 1 m fornito con il prodotto
- Altre versioni disponibili su richiesta in base alle condizioni
- Temperatura di esercizio: da -30 °C a +50 °C
- Durata: 90.000 ore (L80)
- 5 anni di garanzia

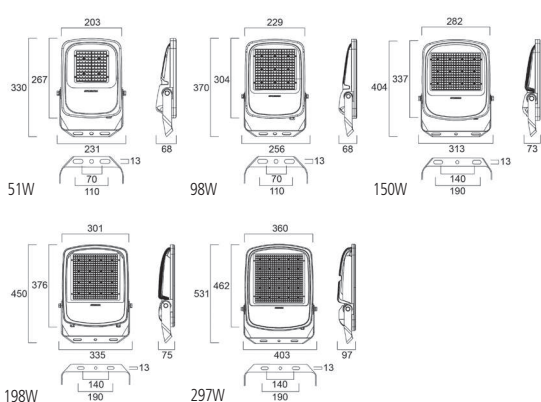


Kalani IP66

SYLVANIA



- Gamma completa di solidi proiettori da esterno in fusione di alluminio
- Alta efficienza: fino a 157 lm/W. Prestazioni elevate: fino a 46.400 lm
- CRI80 - SDCM<3 - 4000K e 3000K
- Angoli di emissione ampi (60°) e asimmetrici (65° x 120° a 55°)
- Protezione da sovratensione
 - modo differenziale fino a 6 kV
 - modo comune fino a 12 kV
- Cavo da 1 m fornito con il prodotto
- Altre versioni disponibili su richiesta in base alle condizioni
- Temperatura di esercizio: da -30 °C a +50 °C
- Durata: 90.000 ore (L80)
- 5 anni di garanzia



GAMMA ATTUALE

Kalani 3000K		€
0048524	Kalani IP66 50W 6300lm 830 WB	194,00 S
0048525	Kalani IP66 50W 6200lm 830 Asym	194,00 S
0048527	Kalani IP66 100W 12800lm 830 Asym	303,20 S
0048529	Kalani IP66 150W 19350lm 830 Asym	442,70 S
0048531	Kalani IP66 200W 25100lm 830 Asym	551,90 S
Kalani 4000K		€
0048534	Kalani IP66 50W 6700lm 840 WB	194,00 S
0048535	Kalani IP66 50W 6450lm 840 Asym	194,00 S
0048536	Kalani IP66 100W 14000lm 840 WB	303,20 S
0048537	Kalani IP66 100W 13200lm 840 Asym	303,20 S
0048538	Kalani IP66 150W 20800lm 840 WB	442,70 S
0048539	Kalani IP66 150W 20100lm 840 Asym	442,70 S
0048540	Kalani IP66 200W 27600lm 840 WB	551,90 S
0048541	Kalani IP66 200W 26400lm 840 Asym	551,90 S
0048542	Kalani IP66 300W 41800lm 840 WB	891,50 S
0048543	Kalani IP66 300W 40100lm 840 Asym	891,50 S

NUOVA GAMMA

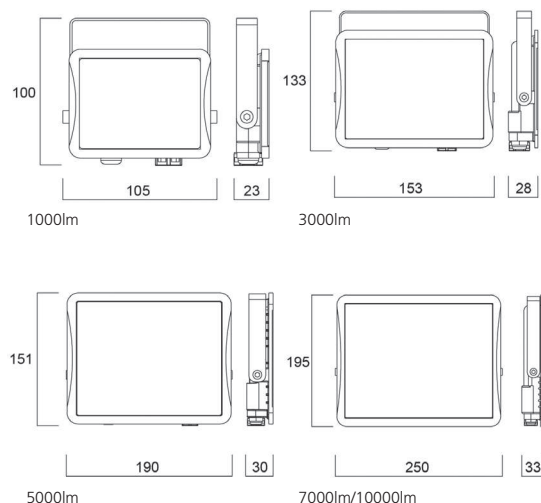
Kalani 3000K		€
0056700	Kalani IP66 51W 7300lm 830 WB	180,00 S
0056701	Kalani IP66 51W 6900lm 830 ASYM	180,00 S
0056703	Kalani IP66 98W 13500lm 830 ASYM	260,00 S
0056705	Kalani IP66 150W 20800lm 830 ASYM	360,00 S
0056707	Kalani IP66 198W 27000lm 830 ASYM	450,00 S
Kalani 4000K		€
0056710	Kalani IP66 51W 7800lm 840 WB	180,00 S
0056711	Kalani IP66 51W 7300lm 840 ASYM	180,00 S
0056712	Kalani IP66 15400lm 840 WB	260,00 S
0056713	Kalani IP66 98W 14300lm 840 ASYM	260,00 S
0056714	Kalani IP66 150W 23300lm 840 WB	360,00 S
0056715	Kalani IP66 150W 21900lm 840 ASYM	360,00 S
0056716	Kalani IP66 198W 30800lm 840 WB	450,00 S
0056717	Kalani IP66 198W 29000lm 840 ASYM	450,00 S
0056718	Kalani IP66 297W 46400lm 840 WB	700,00 S
0056719	Kalani IP66 297W 43800lm 840 ASYM	700,00 S

START Flood Flat

SYLVANIA



- Faretto LED compatto da 9 a 73 W
- Fino a 10.000 lm, efficienza fino a 137 lm/W
- CRI80 - 4000K e 3000K
- IP65 o IP54 (per il modello con sensore)
- Livello di luce e ritardo regolabile (modello con sensore)
- Corpo in alluminio, finitura nera
- Temperatura di esercizio: da -20 °C a +40 °C
- Durata: 54.000 ore (L80)
- 3 anni di garanzia

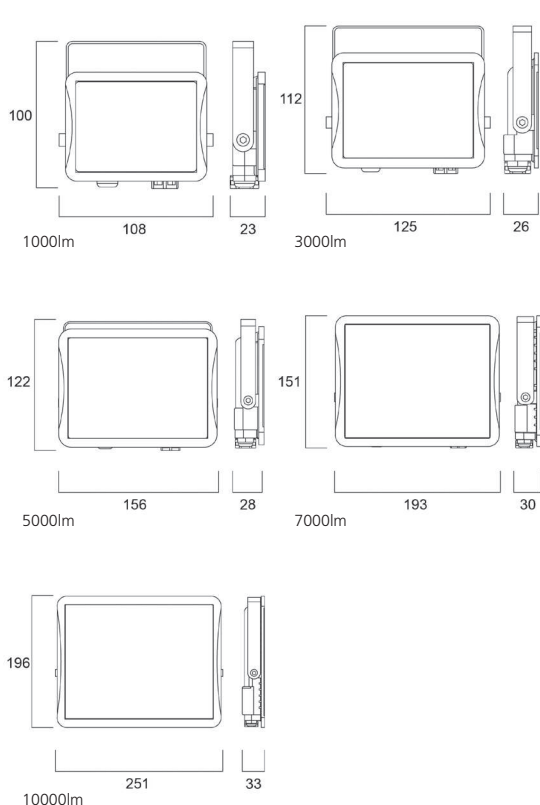


START Flood IP65

SYLVANIA



- Faretto LED compatto da 9,5 a 78 W
- Flusso luminoso fino a 10.000 lm, efficienza fino a 128 lm/W
- CRI80 - 4000K, 3000K e 6500K
- IP65
- Livello di luce e ritardo regolabile (modello con sensore)
- Corpo in alluminio, finitura nera
- Temperatura di esercizio: da -20 °C a +40 °C
- Durata: 70.000 ore (L80)
- 3 anni di garanzia



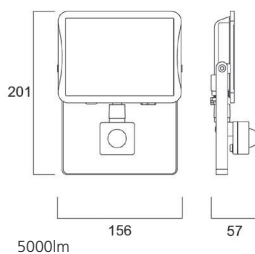
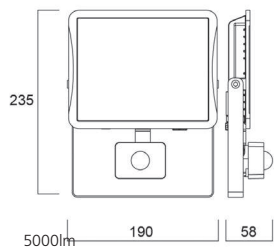
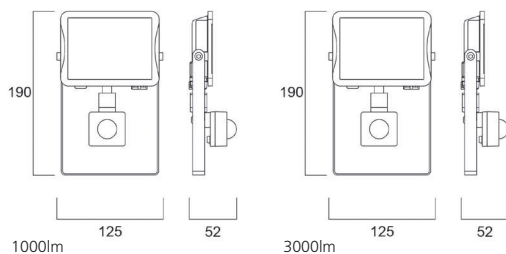
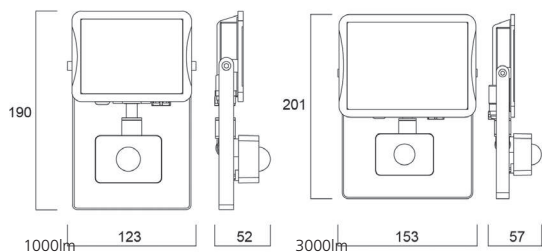
GAMMA ATTUALE

START Flood Flat	€
0050105 START Flood Flat IP65 9W 950lm 830 Nero	15,50 S
0050106 START Flood Flat IP65 9W 1000lm 840 Nero	15,50 S
0050113 START Flood Flat IP65 27W 2850lm 830 Nero	27,00 S
0050114 START Flood Flat IP65 27W 3000lm 840 Nero	27,00 S
0050117 START Flood Flat IP65 45W 4650lm 830 Nero	34,00 S
0050118 START Flood Flat IP65 45W 5000lm 840 Nero	34,00 S
0050122 START Flood Flat IP65 63W 7000lm 840 Nero	50,00 S
0050126 START Flood Flat IP65 73W 10000lm 840 Nero	60,00 S
0050153 START Flood Flat IP65 27W 3000lm 865 Nero	27,00 S
0050154 START Flood Flat IP65 45W 5000lm 865 Nero	34,00 S
0050156 START Flood Flat IP65 73W 10000lm 865 Nero	60,00 S

NUOVA GAMMA

START Flood IP65	€
0050160 START Flood IP65 9,5W 1000lm 830 Nero	14,00 S
0050161 START Flood IP65 9,5W 1000lm 840 Nero	14,00 S
0050162 START Flood IP65 26W 3000lm 830 Nero	22,00 S
0050163 START Flood IP65 26W 3000lm 840 Nero	22,00 S
0050164 START Flood IP65 42W 5000lm 830 Nero	26,00 S
0050165 START Flood IP65 42W 5000lm 840 Nero	26,00 S
0050166 START Flood IP65 58W 7000lm 840 Nero	38,00 S
0050167 START Flood IP65 78W 10000lm 840 Nero	43,00 S
0050171 START Flood IP65 26W 3000lm 865 Nero	22,00 S
0050172 START Flood IP65 42W 5000lm 865 Nero	26,00 S
0050173 START Flood IP65 78W 10000lm 865 Nero	43,00 S



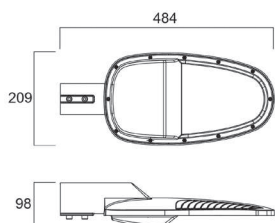


GAMMA ATTUALE		NUOVA GAMMA	
START Flood Flat PIR		START Flood IP65 PIR	
	€		€
0050130	START Flood Flat IP54 10W 1000lm 840 PIR Nero	0050168	START Flood IP65 9,5W 1000lm 840 PIR Nero
	32,00 S		25,00 S
0050138	START Flood Flat IP54 28W 3000lm 840 PIR Nero	0050169	START Flood IP65 26W 3000lm 840 PIR Nero
	43,50 S		35,00 S
0050142	START Flood Flat IP54 46W 5000lm 840 PIR Nero	0050170	START Flood IP65 42W 5000lm 840 PIR Nero
	54,00 S		39,00 S

Zephyr

SYLVANIA


- Perfetto per l'illuminazione di aree verdi: parcheggi e illuminazione perimetrale
- Diverse emissioni luminose: 3500, 5500, 7700 e 10.000 lm (4000K)
- Efficacia fino a 126 lm/W
- 3000K e 4000K
- Opzione fotocellula disponibile, che consente il funzionamento dal crepuscolo all'alba
- Struttura e protezione robuste: IK08 e IP66
- Consigliato per altezze di montaggio di 4-6 metri per i modelli Small, 6-8 metri per i modelli Large
- SDCM < 5
- Durata: 90.000 ore (L70)



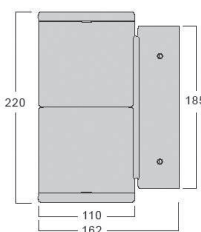
Zephyr Large	€
0050070 Zephyr Large 3250lm 3K CLI Grigio	166,00 S
0050072 Zephyr Large 3500lm 4K CLI Grigio	166,00 S
0050079 Zephyr Large 5200lm 3K CLI Grigio	234,00 S
0050081 Zephyr Large 5500lm 4K CLI Grigio	234,00 S
0050087 Zephyr Large 9800lm 3K CLI Grigio	282,00 S
0050089 Zephyr Large 10000lm 4K CLI Grigio	282,00 S
0050082 Zephyr Large 5500lm 4K CLI Grigio Photocell	260,00 S
0050085 Zephyr Large 7700lm 4K CLI Grigio	270,00 S
0050086 Zephyr Large 7700lm 4K CLI Grigio Photocell	282,00 S
0050090 Zephyr Large 10000lm 4K CLI Grigio Photocell	302,00 S

Accessori per Zephyr	€
0050100 Adjustable Post Top Adapter 60-60mm	64,00 S

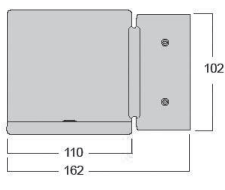




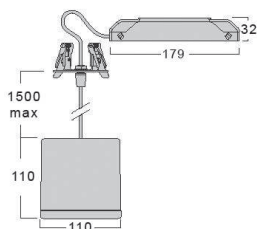
- Apparecchio con montaggio a parete diretto da 16 W per uso interno o esterno, con grado di protezione IP65 - Omologato per il test in nebbia salina (ISO 9227)
- Disponibili modelli da 3000K e 4000K
- Angolo del fascio: 40° - CRI>80 - SDCM<3
- Design compatto grazie alla perfetta integrazione di dissipatore di calore, driver e altri componenti
- 4 colori standard: nero lucido, bianco opaco, argento satinato e ruggine
- Distribuzione uniforme della luce con un flusso luminoso fino a 1617 lm
- Applicazioni: hotel (ristoranti, bar), negozi, gallerie commerciali, lobby, corridoi, aree ricreative e sportive
- Connettore a sgancio rapido remoto (LiLo)
- Durata: 60.000 ore (L80)
- 5 anni di garanzia



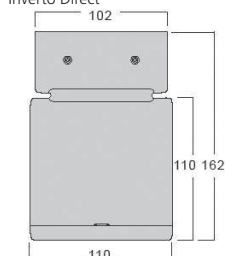
Inverto Dir/Ind



Inverto Direct



Inverto Suspended



Inverto Surface Mounted

Inverto diretto/indiretto - 3000K

€

3080097	Inverto Dir/Ind WW Nero	420,50 O
3080098	Inverto Dir/Ind WW Bianco	420,50 O
3080099	Inverto Dir/Ind WW Argento	420,50 O
3090200	Inverto Dir/Ind WW Ruggine	480,00 O
⚠ 3080101	Inverto Dir/Ind WW 1-10V Nero	440,90 O
⚠ 3080102	Inverto Dir/Ind WW 1-10V Bianco	440,90 O
⚠ 3080103	Inverto Dir/Ind WW 1-10V Argento	440,90 O
⚠ 3080104	Inverto Dir/Ind WW 1-10V Ruggine	440,90 O

Inverto diretto/indiretto - 4000K

€

3070040	Inverto Dir/Ind NW Ruggine	420,40 O
3080037	Inverto Dir/Ind NW Nero	420,40 O
3080038	Inverto Dir/Ind NW Bianco	420,40 O
3080039	Inverto Dir/Ind NW Argento	420,40 O
⚠ 3080041	Inverto Dir/Ind NW 1-10V Nero	439,70 O
⚠ 3080042	Inverto Dir/Ind NW 1-10V Bianco	439,70 O
⚠ 3080043	Inverto Dir/Ind NW 1-10V Argento	439,70 O
⚠ 3080044	Inverto Dir/Ind NW 1-10V Ruggine	439,70 O

Inverto Pendant	€	
3080061	Inverto Pend Rmt NW Nero	302,40 O
3080062	Inverto Pend Rmt NW Bianco	302,40 O
3080063	Inverto Pend Rmt NW Argento	302,40 O
3080064	Inverto Pend Rmt NW Ruggine	302,40 O
⚠ 3080065	Inverto Pend Rmt NW 1-10v Nero	321,80 O
⚠ 3080066	Inverto Pend Rmt NW 1-10v Bianco	321,80 O
⚠ 3080067	Inverto Pend Rmt NW 1-10v Argento	321,80 O
⚠ 3080068	Inverto Pend Rmt NW 1-10v Ruggine	321,80 O
3080121	Inverto Pend Rmt WW Nero	302,40 O
3080122	Inverto Pend Rmt WW Bianco	302,40 O
3080123	Inverto Pend Rmt WW Argento	302,40 O
3080124	Inverto Pend Rmt WW Ruggine	302,40 O
⚠ 3080125	Inverto Pend Rmt WW 1-10v Nero	321,80 O
⚠ 3080126	Inverto Pend Rmt WW 1-10v Bianco	321,80 O
⚠ 3080127	Inverto Pend Rmt WW 1-10v Argento	321,80 O
⚠ 3080128	Inverto Pend Rmt WW 1-10v Ruggine	321,80 O

Inverto diretto - 3000K

€

3081085	Inverto Direct WW Nero	399,00 O
3081086	Inverto Direct WW Bianco	399,00 O
3081087	Inverto Direct WW Argento	399,00 O
3081088	Inverto Direct WW Ruggine	399,00 O

Inverto diretto - 4000K

€

3081025	Inverto Direct NW Nero	399,00 O
3081026	Inverto Direct NW Bianco	399,00 O
3081027	Inverto Direct NW Argento	399,00 O
3081028	Inverto Direct NW Ruggine	399,00 O
3081029	Inverto Direct NW ASYM Nero	450,00 O
3081030	Inverto Direct NW ASYM Argento	450,00 O

Inverto Plafone - 3000K

€

3081133	Inverto Plafone WW Nero	399,00 O
3081134	Inverto Plafone WW Bianco	399,00 O
3081135	Inverto Plafone WW Argento	399,00 O
3081136	Inverto Plafone WW Ruggine	399,00 O

Inverto Plafone - 4000K

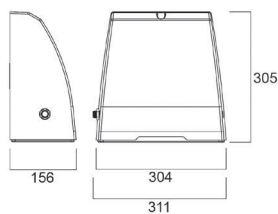
€


3081073	Inverto Plafone NW Nero	399,00 O
3081074	Inverto Plafone NW Bianco	399,00 O
3081075	Inverto Plafone NW Argento	399,00 O
3081076	Inverto Plafone NW Ruggine	399,00 O

Muro Surface

SYLVANIA


- Perfetto per luci di percorsi, indicazioni ed emergenze intorno agli edifici
- Soluzione multipower con 5 opzioni da 1.700 a 3.250 lm
- Temperatura di colore bianco neutro (4000K)
- Fino a 121 lm/W
- SDCM > 3, CRI>80
- Fotocellula integrata commutabile per il funzionamento automatico in base alla luce diurna
- 3 ore di funzionamento in modalità di emergenza
- Durata: 72.000 ore (L80)
- 5 anni di garanzia



	€
0049944 Muro Plafone IP65 1700-3250lm 840 PH Grigio	330,00 S
0049945 Muro Plafone IP65 1700-3250lm 840 PH E3 Grigio 	390,00 S

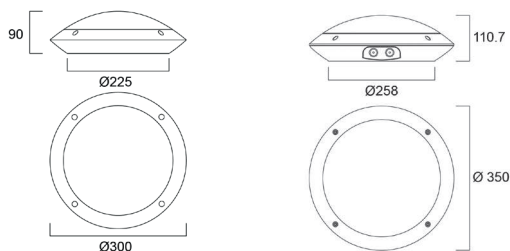


START Surface IP66

SYLVANIA



- Apparecchi a LED a parete o a soffitto con diametro da 300 mm e 350 mm, resistenti agli atti vandalici, perfetti per applicazioni interne ed esterne
- Flusso luminoso fino a 2950 lm con efficienza fino a 133 lm/W
- Modello con rilevamento (MW: iperfrequenza) completamente configurabile per ottimizzare il consumo energetico o adattarsi ad usi specifici, ad es. corridoi. Tempo di ritardo regolabile, tempo di spegnimento preimpostato, sensibilità alla luce diurna (3 livelli), sensibilità e intensità luminosa
- Viti IK10 e antivandalo (+ coprivite)
- Ampia gamma di accessori disponibili
- Connettore a sgancio rapido integrato (LiLo)
- Gruppo di rischio fotobiologico: GR0
- Durata: fare riferimento al modello specifico
- 5 anni di garanzia



START Surface IP66 300mm

START Surface IP66 350mm

START Surface IP66 350mm MW €

0049004	Start Surface IP66 1450lm 830 MW SENS IK10 Bianco	150,40 S
0049005	Start Surface IP66 1500lm 840 MW SENS IK10 Bianco	150,40 S
0049006	Start Surface IP66 1450lm 830 MW SENS IK10 Nero	150,40 S
0049007	Start Surface IP66 1500lm 840 MW SENS IK10 Nero	150,40 S

START Surface IP66 350mm Emergency €

0049008	Start Surface IP66 1450lm 830 EM3 IK10 Bianco	269,20 S
0049009	Start Surface IP66 1500lm 840 EM3 IK10 Bianco	269,20 S
0049010	Start Surface IP66 1450lm 830 EM3 IK10 Nero	269,20 S
0049011	Start Surface IP66 1500lm 840 EM3 IK10 Nero	269,20 S

START Surface IP66 350mm Sensor Dim Emergency €

0049012	Start Surface IP66 1450lm 830 MW SENS EM3 IK10 Bianco	302,10 S
0049013	Start Surface IP66 1500lm 840 MW SENS EM3 IK10 Bianco	302,10 S
0049014	Start Surface IP66 1450lm 830 MW SENS EM3 IK10 Nero	302,10 S
0049015	Start Surface IP66 1500lm 840 MW SENS EM3 IK10 Nero	302,10 S

START Surface IP66 350mm MW €

0049020	Start Surface IP66 2400lm 830 MW SENS IK10 Bianco	160,10 S
0049021	Start Surface IP66 2500lm 840 MW SENS IK10 Bianco	160,10 S
0049022	Start Surface IP66 2400lm 830 MW SENS IK10 Nero	160,10 S
0049023	Start Surface IP66 2500lm 840 MW SENS IK10 Nero	160,10 S

Accessories START Surface IP66 €

0049032	Start Surface IP66 350MM EYELID Bianco	28,00 S
0049033	Start Surface IP66 350MM EYELID Nero	28,00 S

START Surface IP66 350mm DALI €

0049245	Start Surface IP66 1450lm 830 IK10 DALI Bianco	172,20 S
0049246	Start Surface IP66 1500lm 840 IK10 DALI Bianco	172,20 S
0049247	Start Surface IP66 1450lm 830 IK10 DALI Nero	172,20 S
0049248	Start Surface IP66 1500lm 840 IK10 DALI Nero	172,20 S

START Surface IP66 350mm DALI Emergency €

0049249	Start Surface IP66 1450lm 830 IK10 DALI EM3 Bianco	322,60 S
0049250	Start Surface IP66 1500lm 840 IK10 DALI EM3 Bianco	322,60 S
0049251	Start Surface IP66 1450lm 830 IK10 DALI EM3 Nero	322,60 S
0049252	Start Surface IP66 1500lm 840 IK10 DALI EM3 Nero	322,60 S

START Surface IP66 350mm DALI €

0049253	Start Surface IP66 2400lm 830 IK10 DALI Bianco	185,00 S
0049254	Start Surface IP66 2500lm 840 IK10 DALI Bianco	185,00 S
0049255	Start Surface IP66 2400lm 830 IK10 DALI Nero	185,00 S
0049256	Start Surface IP66 2500lm 840 IK10 DALI Nero	185,00 S

START Surface IP66 350mm Sensor Dim €

0049290	Start Surface IP66 1050lm 830 IK10 MW SENS Bianco	102,00 S
0049291	Start Surface IP66 1100lm 840 IK10 MW SENS Bianco	102,00 S

START Surface IP66 350mm €

0049292	Start Surface IP66 860-2800lm 830 IK10 Bianco	140,00 S
0049293	Start Surface IP66 900-2950lm 840 IK10 Bianco	140,00 S
0049295	Start Surface IP66 900-2950lm 840 IK10 Nero	140,00 S

START Surface IP66 300mm €

0049926	Start Surface IP66 1150lm 830 IK10 Nero	72,00 S
0049927	Start Surface IP66 1250lm 840 IK10 Nero	72,00 S
0049928	Start Surface IP66 1150lm 830 IK10 Bianco	72,00 S
0049929	Start Surface IP66 1250lm 840 IK10 Bianco	72,00 S

START Surface Wall Cube

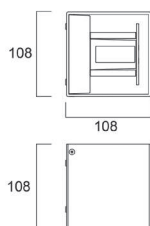
SYLVANIA

Interrata

SYLVANIA



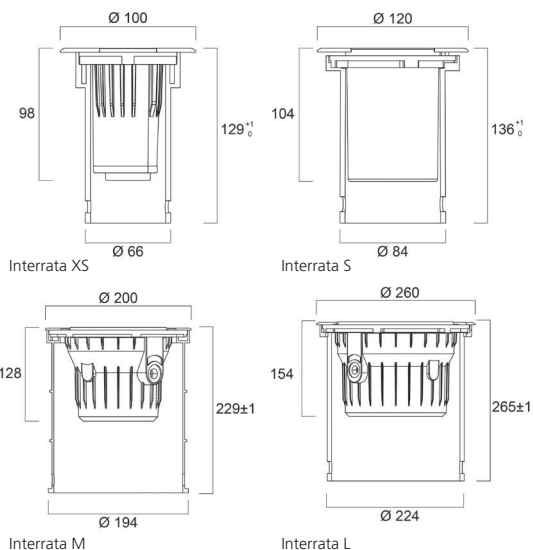
- Perfetto per l'illuminazione delle facciate
- Angolo del fascio regolabile (0 - 94°)
- L'interruttore integrato consente di scegliere tra le temperature di colore bianco caldo (3000K) e bianco neutro (4000K)
- Emissione luminosa 2x~140 (280) lm 5,8 W
- Efficienza fino a 48 lm/W
- Il design robusto soddisfa i requisiti di protezione IK05 e IP54
- Ampia gamma di temperature ambientali: da -20 °C a +45 °C
- SDCM < 3, CRI > 80
- Durata: 104.000 ore (L70)
- 5 anni di garanzia



	€
0047136 Start Surface Wall Cube IP54 2x140lm 2CCT Nero	108,00 S
0047137 Start Surface Wall Cube IP54 2x140lm 2CCT Bianco	108,00 S



- Una dimensione fissa e tre regolabili (100/400/1000/2000 lm; 3 - 29 W)
- Ø 100/120/200/260 mm
- Opzioni di vetro trasparente e smerigliato per la misura XS
- Inclinazione regolabile di +/- 30 gradi su entrambi i lati (misure S/M/L)
- Completo di cavo precablato di 2 m
- Ampia gamma di temperature di esercizio (-20 - +45 °C per XS/S; -20 - +40 °C per M/L)
- Scatola di giunzione in plastica IP68 o connettore a T per funzionalità LILO
- Carico di pressione 2000 kg (~20 kN) per S/M/L e 500 kg (~5kN) per XS
- Durata: 50.000 ore (L70)
- 5 anni di garanzia



	€
0049036 Interrata XS IP67 Frosted 100lm 830	75,00 S
0049038 Interrata XS IP67 Clear 100lm 830 NB	75,00 S
0049040 Interrata Adjustable S IP67 Clear 400lm 830 MB	120,00 S
0049042 Interrata Adjustable M IP67 Clear 1000lm 830 MB	240,00 S
0049044 Interrata Adjustable L IP67 Clear 2000lm 830 MB	350,00 S

	€
0049052 Interrata IP68 Lilo Junction Box	18,60 S
0049077 IP68 Connector 3P	7,80 S


START Bollard IP65

SYLVANIA

NEW



- Bollard dal design contemporaneo
- Perfetto per l'illuminazione di giardini, parchi, vialetti e spazi commerciali esterni
- Il design robusto soddisfa i requisiti IK10
- Disponibile in 2 altezze: 500 mm e 1000 mm
- Design termico ad alta efficienza: da -35 a +50 °C
- Prestazioni elevate: fornisce fino a 1100 lm (emissione luminosa dell'apparecchio) e fino a 42 lm/W (efficienza totale del sistema)
- Disponibile in bianco caldo (3000K) e bianco neutro (4000K)
- Durata: 50.000 ore
- 5 anni di garanzia



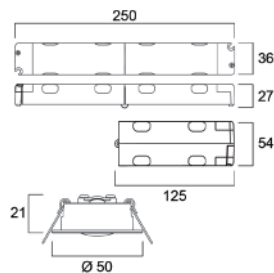
	€
0047974 START Bollard IP65 1100lm 830/840 Dual Tone GR	340,00 S
0047975 START Bollard IP65 Root Mounting Kit	27,50 S

LiFeSafe Downlight

SYLVANIA



- LiFeSafe Downlight RA R EM3 NM ST è un downlight da incasso di emergenza in miniatura con ottiche intercambiabili per l'illuminazione di aree aperte e vie di fuga
- Autotest non mantenuto - Durata emergenza 3 ore con batteria ricaricabile LiFePO4. Autotest
- Installazione facile e veloce grazie al modulo driver e al pacco batterie contenuti in un involucro articolato che può passare attraverso un'apertura di 44 mm
- Adatto per soffitti di spessore di 5-20 mm. 120 lm (spazio aperto)/115 lm (corridoio), 1 W, IK03, IP20
- Costruzione elettrica di Classe II.



LiFeSafe Downlight

0032006 LiFeSafe Downlight RA R EM3 NM ST



€

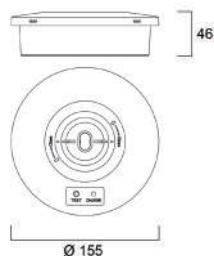
70,00 S

LiFeSafe Surface Round Downlight

SYLVANIA



- LiFeSafe SURF RDD IP65 RA C EM3 NM ST è un apparecchio indipendente rotondo da incasso con montaggio su superficie. Autotest non mantenuto - Durata emergenza 3 ore con batterie ricaricabili LiFePO4.
- Lente intercambiabile per un fascio di luce in area aperta o in corridoio
- 2,2 W - 280 lm (spazio aperto)/250 lm (corridoio), punti di ingresso del condotto da 20 mm, costruzione di Classe II.



LiFeSafe Surface Round Downlight

0032008 LiFeSafe Plafone Round Downlight IP65 RA C EM3 NM ST



€

86,00 S



Dimmerabile



Emergenza

SylSmart Connected

SylSmart Standalone

S Disponibile

O Su ordinazione

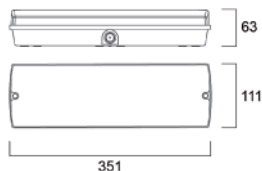
* Su richiesta

LiFeSafe Bulthead

SYLVANIA



- La paratia LiFeSafe Bulthead IP65 C EM3 NM MT ST è una paratia di emergenza a LED ad alta efficienza energetica con autotest non mantenuto/mantenuto, durata di emergenza di 3 ore con batterie LiFePO4
- Prodotto in policarbonato con base in ABS, adatto per applicazioni interne ed esterne
- Disponibile con un pacchetto di legende multidirezionale da 1 pezzo
- Kit da incasso in acciaio e diffusore Exit (con 2 adesivi) disponibili come accessori. 3 W, 150 lm, classificazione IP65 e IK07. Costruzione di Classe II



LiFeSafe Bulthead	€
0032012 LiFeSafe Bulthead IP65 C EM3 NM/MT ST	54,00 S

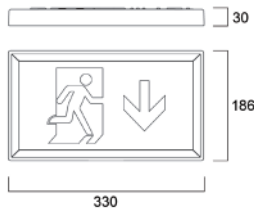
Accessori	€
0032013 LiFeSafe Bulthead IP65 RCSD MTG KIT	16,00 S

LiFeSafe Exit Sign

SYLVANIA



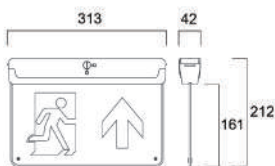
- LiFeSafe EXIT EX W EM3 NM/MT ST è un segnale di uscita di emergenza ultrasottile montato a parete con downlight regolabile. Emergenza 3 ore con autotest non mantenuto/mantenuto con batterie ricaricabili LiFePO4
- Disponibile con un pacchetto di legende a norma ISO7010. Freccia a sinistra, a destra, in alto e in basso.



LiFeSafe Exit Sign	€
0032016 LiFeSafe Exit Sign EX W EM3 NM/MT ST	90,00 S

LiFeSafe Multifix Exit Sign

SYLVANIA



LiFeSafe Multifix Exit Sign	€
0032018 LiFeSafe Multifix Exit Sign EX C EM3 NM/MT ST	86,00 S

Accessori	€
0032023 LiFeSafe Multifix Exit Sign Recessed Mounting KIT	11,00 S
0032024 LiFeSafe Multifix Exit Sign Wall Mounting KIT	5,50 S
0032025 LiFeSafe Multifix Exit Sign Suspension Mounting KIT	14,50 S

SYLVANIA

Concord

Sblocca l'edificio intelligente

SylSmart Connected

Un sistema di controllo smart aperto ottimizzato per multiple stanze interconnesse all'interno degli edifici.



Intelligenza integrata

Intero set con funzioni di controllo



Decentralizzato

No punti singoli di guasto



Intuitivo e facile da utilizzare

Via Web e App mobile



Scalabile e sicuro

Affidabile, sicurezza integrata



 Bluetooth® NLC



sylvania-lighting.com

Digital | Lighting | Solutions



- Permette di controllare l'impianto di illuminazione in base alla presenza di persone e alla luminosità
- Tecnologia: PIR (Passive-InfraRed, sensore a infrarossi passivo) con o senza dimmerazione
- Rilevamento di presenza/assenza e controllo della luce diurna
- Modello IP65 disponibile
- Montaggio a incasso o su superficie (parete e soffitto) con accessorio
- Numero di reattori elettronici commutabili:
 - HF e 1-10 V: 10
 - DALI: 20
- Modulo di programmazione, telecomandi e scatole di montaggio
- Controllo automatico dei carichi in uscita di emissione
- Compatibile solo con pulsante doppio se è richiesto on/off + dimmerazione



Zona di rilevamento: diametro di 6 m con altezza di montaggio di 2,8 m		€
0041539	Recessed PIR SW+LUX	143,00

Diametro di montaggio: 76 mm

- Ritardo: da 10 sec. a 99 min.

Zona di rivelamento: diametro di 7 m con altezza di montaggio di 2,8 m		€
0041540	Recessed PIR SW + IR + Lux	202,00
0041542	Recessed PIR DD DALI + IR + Lux	203,00
0041543	Recessed PIR AD 1-10V + IR + Lux	203,00
0041541	Recessed PIR IP55 SW + IR + Lux	260,00

Diametro di montaggio: 64 mm

- Ritardo: da 10 sec. a 99 min.

Zona di rilevamento: diametro di 40 m con altezza di montaggio di 20 m		€
2657746	Highbay PIR Sensor DALI DIM	291,10

Diametro di montaggio: 64 mm

		€
0041562	Sensor Programming Handset	725,00
0041546	Basic Programmer For Recessed PIR	37,40



SylSmart

- Interruttore a parete wireless e senza batteria (piezoelettrico) per il comando manuale del funzionamento automatico del sistema SylSmart, dispone di 4 pulsanti che possono essere completamente configurati per adattarsi alle esigenze della stanza, funzioni preregistrate: on/off, dimmerazione, scena di proiezione, scena di gruppo. È possibile assegnare qualsiasi scenario specifico a ciascun pulsante. È utilizzabile anche per gestire la funzione di rilevamento delle assenze
- Impostazione tramite l'applicazione mobile installata su un dispositivo Android o iOS dotato di chip NFC (Near Field Communication)
- Le informazioni sull'interruttore possono essere protette tramite PIN.
- Fornito con un supporto autoadesivo per il montaggio su qualsiasi superficie, a scelta dell'utente. NB: l'interruttore non deve trovarsi a più di 3 m dal primo apparecchio di illuminazione controllato



		€
0041538	SylSmart EnOcean Wall Switch	154,70

SylSmart Standalone

SYLVANIA



SylSmart

- Sensore PIR per l'installazione di SylSmart Standalone
- Modello da incasso IP20 per applicazioni commerciali
- Accessorio aggiuntivo per il montaggio su superficie
- Tecnologia: PIR (Passive-InfraRed, sensore a infrarossi passivo) con o senza dimmerazione
- Rilevamento di presenza/assenza e controllo della luce diurna

		€
9041531	SylSmart Standalone Detached Sensor	380,00
9041532	SylSmart Standalone Detached Sensor kit Plafone	90,00
9041534	SylSmart Standalone Detached Sensor Highbay IP65	406,70
9041535	SylSmart Standalone 12-24V 4-channel Controller	180,00

SylSmart Connected

SYLVANIA



SylSmart

- Kit di rilevamento remoto preassemblato per integrare gli apparecchi DALI in una rete SylSmart Connected
- Collega fino a 8 apparecchi DALI
- Kit completo di rilevatori di luce PIR e da esterno con relative staffe (diametro di incasso 66-68 mm)
- Installazione discreta per soffitti in cartongesso o cemento alti fino a 3 metri Rispettare la distanza consigliata tra gli apparecchi di illuminazione per garantire una buona copertura di rilevamento
- Accessorio aggiuntivo per il montaggio su superficie
- Il controller di Classe 2 non richiede il collegamento a terra
- Zona di rilevamento di presenza: diametro di 5 m ad un'altezza di montaggio di 3 m
- Zona di rilevamento della luce diurna: diametro di 3,5 m ad altezza di montaggio di 3 m



		€
9041523	SylSmart Connected Detached Sensor Kit	212,00
9041524	SylSmart Connected Detached Sensor Kit Plafone	66,00
9041522	SylSmart Connected DALI Phase Dimmer	463,00
9041714	SylSmart Connected DALI Relay 16A	476,90
9041525	SylSmart Connected Detached Sensor Highbay IP65	300,00
9041512	SylSmart Connected DALI & Emergency CONVERTER	187,00

SylSmart Connected Pro

SYLVANIA



SylSmart

- Gateway Connected Pro
- Gateway Edge con connettività POE e WiFi
- Collega fino a 200 dispositivi
- Alimentazione tramite POE o adattatore di rete
- Staffa di montaggio inclusa.
- Aggiornamenti firmware OTA








		€
9041520	SylSmart Connected CASCADE 500 GATEWAY	3500,00



Apriamo la strada all'efficienza guidata dai dati

SylSmart Connected Pro

Servizio complementare a SylSmart Connected, questa innovativa piattaforma digitale IoT rivoluzionerà il ruolo dell'illuminazione smart migliorando l'efficienza basata sui dati

-  **Dati di occupazione**
-  **Gestione energetica**
-  **Monitoraggio dello stato**
-  **Controllo remoto e programmazione**
-  **Notifiche e controllo multi-sito**



 Bluetooth® NLC

sylvania-lighting.com



Digital | Lighting | Solutions

10TH
SYLVANIA
ANNIVERSARY

Lighting the path
for **digitalisation**
and **energy efficiency***



* Illuminare il cammino per la
digitalizzazione e
l'**efficienza energetica**

Digital | Lighting | Solutions

SYLVANIA



LAMPAD E

RefLED™ Platinum Retro ES50

SYLVANIA

NEW

A B



- Lampada LED GU10 ultra-efficiente in vetro effetto RETRO (da 2W a 2,2W)
- Classe energetica A-B
- Funzionalità COOLFIT: garantisce la protezione da surriscaldamento e sovratemperatura
- Design in vetro: nessun contrasto di colore tra la lampada e l'apparecchio.
- Dimensioni 100% retrofit con lampade alogene ES50 GU10
- CRI80 - Versioni 3000K e 4000K
- Flusso luminoso: fino a 360lm - Efficienza luminosa: fino a 212lm/W
- Disponibili in versioni dimmerabili e non dimmerabili
- Ideale per l'illuminazione quotidiana di case, hotel, ristoranti e altro ancora
- Durata: 50.000 ore
- Garanzia: 5 anni



RefLED™ Platinum Retro ES50	HxD mm	☐	☒	€
0030371 RefLED™ Platinum RT ES50 2W 360lm 830 36°SL	54x50	A	6	6,50
0030373 RefLED™ Platinum RT ES50 2W 360lm 840 36°SL	54x50	A	6	6,50
⚠ 0030370 RefLED™ Platinum RT ES50 2,2W 350lm DIM 830 36°SL	54x50	B	6	8,50
⚠ 0030372 RefLED™ Platinum RT ES50 2,2W 350lm DIM 840 36°SL	54x50	B	6	8,50

RefLED™ Superia Retro ES50

SYLVANIA

E F



- Lampada LED GU10 in vetro con effetto RETRO (da 3W a 7,3W)
- Dimensioni 100% retrofit alle tradizionali lampade alogene ES50 GU10
- Funzionalità COOLFIT: garantisce la protezione da surriscaldamento e sovratemperatura
- Dimensioni 100% retrofit con lampade alogene ES50 GU10
- Flusso luminoso: fino a 750lm - Efficienza luminosa: fino a 103lm/W
- CRI80 - Versioni 3000K e 4000K
- Versioni dimmerabili
- Applicazioni: caffè, hotel, ristoranti, musei, corridoi e aree di ricevimento - Soluzione ideale per apparecchi chiusi
- Durata: 25.000 ore - 100.000 cicli di accensione/spengimento
- Garanzia: 5 anni



RefLED™ Superia Retro ES50	HxD mm	☐	☒	€
0029101 RefLED™ Superia Retro ES50 3W 230lm 827 36°SL	54x50	F	6	4,50
0029105 RefLED™ Superia Retro ES50 4W 345lm 827 36°SL	54x50	F	6	5,00
0029106 RefLED™ Superia Retro ES50 4W 345lm 830 36°SL	54x50	F	6	5,00
0029108 RefLED™ Superia Retro ES50 4W 345lm 830 36°SL3	54x50	F	6	18,00
0029109 RefLED™ Superia Retro ES50 4W 360lm 840 36°SL	54x50	F	6	5,00
0029111 RefLED™ Superia Retro ES50 4W 360lm 840 36°SL3	54x50	F	6	18,00
0029112 RefLED™ Superia Retro ES50 4W 360lm 865 36°SL	54x50	F	6	5,00
0029114 RefLED™ Superia Retro ES50 5W 450lm 830 36°SL	54x50	F	6	6,00
0029115 RefLED™ Superia Retro ES50 5W 475lm 840 36°SL	54x50	E	6	6,00
0029116 RefLED™ Superia Retro ES50 5W 475lm 865 36°SL	54x50	E	6	6,00
0029117 RefLED™ Superia Retro ES50 6W 550lm 827 36°SL	54x50	F	6	7,00
0029118 RefLED™ Superia Retro ES50 6W 600lm 830 36°SL	54x50	E	6	7,00
0029119 RefLED™ Superia Retro ES50 6W 620lm 840 36°SL	54x50	E	6	7,00
0029120 RefLED™ Superia Retro ES50 6W 620lm 865 36°SL	54x50	E	6	7,00
0029121 RefLED™ Superia Retro ES50 7,3W 700lm 827 36°SL	54x50	E	6	12,00
0029122 RefLED™ Superia Retro ES50 7,3W 700lm 830 36°SL	54x50	E	6	12,00
0029123 RefLED™ Superia Retro ES50 7,3W 750lm 840 36°SL	54x50	E	6	12,00
0029124 RefLED™ Superia Retro ES50 7,3W 750lm 865 36°SL	54x50	E	6	12,00
⚠ 0029125 RefLED™ Superia Retro ES50 4,5W 345lm DIM 827 36°SL	54x50	F	6	7,25
⚠ 0029126 RefLED™ Superia Retro ES50 4,5W 345lm DIM 830 36°SL	54x50	F	6	7,25
⚠ 0029128 RefLED™ Superia Retro ES50 4,5W 360lm DIM 840 36°SL	54x50	F	6	7,25
⚠ 0029130 RefLED™ Superia Retro ES50 4,5W 360lm DIM 865 36°SL	54x50	F	6	7,25
⚠ 0029131 RefLED™ Superia Retro ES50 5W 450lm DIM 827 36°SL	54x50	F	6	8,75
⚠ 0029132 RefLED™ Superia Retro ES50 5W 450lm DIM 830 36°SL	54x50	F	6	8,75
⚠ 0029134 RefLED™ Superia Retro ES50 5W 475lm DIM 840 36°SL	54x50	E	6	8,75
⚠ 0029136 RefLED™ Superia Retro ES50 5W 475lm DIM 865 36°SL	54x50	E	6	8,75
⚠ 0029140 RefLED™ Superia Retro ES50 6W 550lm DIM 827 36°SL	54x50	F	6	10,00
⚠ 0029141 RefLED™ Superia Retro ES50 6W 550lm DIM 830 36°SL	54x50	F	6	10,00
⚠ 0029142 RefLED™ Superia Retro ES50 6W 580lm DIM 840 36°SL	54x50	E	6	10,00
⚠ 0029143 RefLED™ Superia Retro ES50 6W 580lm DIM 865 36°SL	54x50	E	6	10,00

RefLED™ ES50

SYLVANIA



F

- Lampada LED ES50 a riflettore (da 3,1W a 7W), con corpo bianco - attacco GU10
- Flusso luminoso: fino a 620lm - Efficienza luminosa: fino a 89lm/W
- CRI80 - 3000K 4000K e 6500K
- Angolo del fascio: 36°/110°
- Ideale per applicazioni residenziali
- Durata: 15.000 ore - 50.000 cicli di accensione/spengimento
- Garanzia: 3 anni
- Non adatto ad apparecchi chiusi



RefLED™ ES50	HxD mm	⏏	⏏	€
0029155 RefLED™ ES50 3,1W 230lm 830 36°SL	54x50	F	6	3,75
0029157 RefLED™ ES50 3,1W 230lm 840 36°SL	54x50	F	6	3,75
0029159 RefLED™ ES50 4,2W 345lm 827 36°SL	54x50	F	6	4,00
0029160 RefLED™ ES50 4,2W 345lm 830 36°SL	54x50	F	6	4,00
0029162 RefLED™ ES50 4,2W 345lm 830 36°SL3	54x50	F	6	12,00
0029165 RefLED™ ES50 4,2W 345lm 840 36°SL	54x50	F	6	4,00
0029167 RefLED™ ES50 4,2W 345lm 840 36°SL3	54x50	F	6	12,00
0029170 RefLED™ ES50 4,2W 345lm 865 36°SL	54x50	F	6	4,00
0029172 RefLED™ ES50 4,2W 320lm 830 110°SL	54x50	F	6	4,00
0029174 RefLED™ ES50 4,2W 320lm 840 110°SL	54x50	F	6	4,00
0029176 RefLED™ ES50 4,2W 320lm 865 110°SL	54x50	F	6	4,00
0029178 RefLED™ ES50 6,2W 450lm 830 36°SL	54x50	F	6	4,75
0029179 RefLED™ ES50 6,2W 450lm 840 36°SL	54x50	F	6	4,75
0029180 RefLED™ ES50 6,2W 450lm 865 36°SL	54x50	F	6	4,75
0029181 RefLED™ ES50 6,2W 450lm 830 110°SL	54x50	F	6	4,75
0029182 RefLED™ ES50 6,2W 450lm 840 110°SL	54x50	F	6	4,75
0029183 RefLED™ ES50 7W 610lm 830 36°SL	54x50	F	6	6,50
0029185 RefLED™ ES50 7W 610lm 840 36°SL	54x50	F	6	6,50
0029187 RefLED™ ES50 7W 620lm 865 36°SL	54x50	F	6	6,50
0029188 RefLED™ ES50 7W 580lm 830 110°SL	54x50	F	6	6,50
0029189 RefLED™ ES50 7W 600lm 840 110°SL	54x50	F	6	6,50

RefLED™ Superia Retro MR16

SYLVANIA



E F

- Lampada LED in vetro con effetto RETRO (da 4,3W a 7,5W) - attacco GU5.3
- Lampade a bassa tensione Retrofit al 100% con le tradizionali alogene a bassa tensione
- Flusso luminoso: fino a 621lm - Efficienza luminosa: fino a 104lm/W
- CRI80
- Compatibile con i trasformatori ferromagnetici e la maggior parte dei trasformatori elettronici (alimentatore non fornito)
- Angolo del fascio: 36°
- Versioni dimmerabili
- Ideale per applicazioni residenziali
- Durata: 25.000 ore - 50.000 cicli di accensione/spengimento
- Garanzia: 5 anni
- Non adatto ad apparecchi chiusi



RefLED™ Superia Retro MR16	HxD mm	⏏	⏏	€
0029226 RefLED™ Superia Retro MR16 4,3W 345lm 827 36°SL	44x50	F	6	6,00
0029227 RefLED™ Superia Retro MR16 4,3W 345lm 830 36°SL	44x50	F	6	6,00
0029228 RefLED™ Superia Retro MR16 4,3W 380lm 840 36°SL	44x50	F	6	6,00
0029229 RefLED™ Superia Retro MR16 4,3W 380lm 865 36°SL	44x50	F	6	6,00
0029230 RefLED™ Superia Retro MR16 4,6W 450lm 830 36°SL	44x50	F	6	7,00
0029231 RefLED™ Superia Retro MR16 4,6W 480lm 840 36°SL	44x50	E	6	7,00
0029233 RefLED™ Superia Retro MR16 6W 621lm 830 36°SL	44x50	F	6	11,25
0029234 RefLED™ Superia Retro MR16 6W 621lm 840 36°SL	44x50	E	6	11,25
⚠️ 0029214 RefLED™ Superia Retro MR16 4,4W 345lm DIM 827 36°SL	44x50	F	6	8,00
⚠️ 0029215 RefLED™ Superia Retro MR16 4,4W 345lm DIM 830 36°SL	44x50	F	6	8,00
⚠️ 0029216 RefLED™ Superia Retro MR16 4,4W 380lm DIM 840 36°SL	44x50	F	6	8,00
⚠️ 0029217 RefLED™ Superia Retro MR16 4,4W 380lm DIM 865 36°SL	44x50	F	6	8,00
⚠️ 0029218 RefLED™ Superia Retro MR16 5,8W 450lm DIM 827 36°SL	44x50	F	6	9,00
⚠️ 0029219 RefLED™ Superia Retro MR16 5,8W 450lm DIM 830 36°SL	44x50	F	6	9,00
⚠️ 0029220 RefLED™ Superia Retro MR16 5,8W 480lm DIM 840 36°SL	44x50	F	6	9,00
⚠️ 0029221 RefLED™ Superia Retro MR16 5,8W 480lm DIM 865 36°SL	44x50	F	6	9,00
⚠️ 0029222 RefLED™ Superia Retro MR16 7,5W 621lm DIM 827 36°SL	44x50	F	6	13,75
⚠️ 0029223 RefLED™ Superia Retro MR16 7,5W 621lm DIM 830 36°SL	44x50	F	6	13,75
⚠️ 0029224 RefLED™ Superia Retro MR16 7,5W 621lm DIM 840 36°SL	44x50	F	6	13,75
⚠️ 0029225 RefLED™ Superia Retro MR16 7,5W 621lm DIM 865 36°SL	44x50	F	6	13,75

RefLED™ Retro MR11

SYLVANIA



- Lampada LED MR11 con riflettore in vetro - attacco GU4
- Lampade a bassa tensione Retrofit al 100% con le tradizionali alogene a bassa tensione
- Flusso luminoso: fino a 345lm - Efficienza luminosa: fino a 86lm/W
- CRI80 - 3000K e 4000K
- Nessuna emissione di raggi UV o infrarossi nel fascio luminoso
- Angolo del fascio: 36°
- Ideale per l'illuminazione di gioiellerie e vetrine
- Durata: 15.000 ore - 100.000 cicli di accensione/spegnimento
- Garanzia: 3 anni
- Non adatto ad apparecchi chiusi



RefLED™ Retro MR11	HxD mm			€
0029238 RefLED™ Retro MR11 2,5W 184lm 830 36°SL	38x35	G	6	6,00
0029239 RefLED™ Retro MR11 4W 345lm 830 36°SL	38x35	F	6	7,10
0029240 RefLED™ Retro MR11 4W 345lm 840 36°SL	38x35	F	6	7,10

RefLED™ Retro ES111

SYLVANIA



- Lampada a LED con riflettore - Forma ES111 - attacco GU10
- Design a LED singolo, dotato di lente antiriflesso
- Flusso luminoso: 1150lm - Efficienza luminosa: 89lm/W
- CRI80 - 3000K
- Dimmerabile
- Nessuna emissione di raggi UV o infrarossi nel fascio luminoso
- Angolo del fascio: 25°
- Ideale per l'illuminazione d'accento e di risalto (negozi, ristoranti, showroom, musei, ecc.)
- Durata: 25.000 ore - 100.000 cicli di accensione/spegnimento
- Garanzia: 3 anni
- Non adatto ad apparecchi chiusi



RefLED™ Retro ES111	HxD mm			€
0029192 RefLED™ Retro ES111 13W 1150lm DIM 830 25°SL	69x111	F	6	25,00

RefLED™ Retro PAR

SYLVANIA



- Lampada a LED con riflettore per la sostituzione diretta di lampade a incandescenza PAR16/ PAR20 / PAR30 / PAR38
- Dimmerabile (tranne PAR16)
- Flusso luminoso: fino a 1200lm - Efficienza luminosa: fino a 80lm/W
- CRI80 - Versioni 3000K e 4000K
- Distribuzione uniforme della luce
- Angolo del fascio: 36°/40°
- Durata: 25.000 ore (RefLED™ Retro PAR16: 15.000 ore)
- 50.000 cicli di accensione/spegnimento
- Garanzia: 3 anni
- Non adatto ad apparecchi chiusi



RefLED™ Retro PAR16	HxD mm			€
0029193 RefLED™ Retro PAR16 4,5W 345lm 830 E14 36°SL	73x50	F	6	8,00
0029194 RefLED™ Retro PAR16 4,5W 345lm 840 E14 36°SL	73x50	F	6	8,00



RefLED™ Retro PAR20	HxD mm			€
0029196 RefLED™ Retro PAR20 7,2W 540lm DIM 830 E27 36°SL	89x64	F	6	14,90



RefLED™ Retro PAR30	HxD mm			€
0029198 RefLED™ Retro PAR30 11W 820lm DIM 830 E27 36°SL	94x95	F	6	23,30



RefLED™ Retro PAR38	HxD mm			€
0029200 RefLED™ Retro PAR38 15W 1200lm DIM 830 IP65 E27 40°SL	134x121	F	6	33,70

RefLED™ R39 / R50 / R63 / R80

SYLVANIA



F

- Riflettore a LED per la sostituzione di faretti R39/ R50/R63/R80 (da 2,9W a 8W)
- Dimensioni identiche alle lampade con riflettore a incandescenza
- Flusso luminoso: fino a 806lm - Efficienza luminosa: fino a 101lm/W
- CRI80 - Versioni 3000K e 4000K. R50 anche in 6500K
- Angolo del fascio: 120°
- Ideale per l'illuminazione di bar, alberghi, ristoranti, negozi e residenze
- Durata: 15.000 ore - 50.000 cicli di accensione/spegnimento
- Garanzia: 3 anni
- Non adatto ad apparecchi chiusi



RefLED™ R39	HxD mm	⏏	⏏	€
0029202 RefLED™ R39 2,9W 250lm 830 E14 SL	67x39	F	6	4,80



RefLED™ R50	HxD mm	⏏	⏏	€
0029205 RefLED™ R50 4,9W 470lm 830 E14 SL	82,5x50	F	6	5,00
0029206 RefLED™ R50 4,9W 470lm 840 E14 SL	82,5x50	F	6	5,00
0029207 RefLED™ R50 4,9W 470lm 865 E14 SL	82,5x50	F	6	5,00



RefLED™ R63	HxD mm	⏏	⏏	€
0029208 RefLED™ R63 7W 630lm 830 E27 SL	97x63	F	6	5,50
0029209 RefLED™ R63 7W 630lm 840 E27 SL	97x63	F	6	5,50



RefLED™ R80	HxD mm	⏏	⏏	€
0029211 RefLED™ R80 8W 806lm 830 E27 SL	114x81	F	6	7,50

ToLEDo™ Platinum Retro

SYLVANIA

NEA

A



- Lampada LED a filamento (da 2,2W a 4W)
- Classe energetica A
- Flusso luminoso: fino a 840lm - Eccezionale efficienza luminosa: fino a 211lm/W
- CRI80 - Versioni 2700K e 4000K
- Distribuzione della luce perfettamente uniforme e omnidirezionale
- Avvio istantaneo al 100% del flusso luminoso
- Ideale per l'illuminazione quotidiana di case, hotel, ristoranti e altro ancora
- Ideale per sostituire lampade a incandescenza fino a 60W
- Durata: 50.000 ore
- Garanzia: 5 anni
- Non adatto ad apparecchi chiusi



ToLEDo™ Platinum Retro Goccia	HxD mm	⏏	⏏	€
0030130 ToLEDo™ Platinum RT Goccia 2,3W 485lm 827 E27 SL	108x60	A	6	8,50
0030136 ToLEDo™ Platinum RT Goccia 2,3W 485lm 840 E27 SL	108x60	A	6	8,50
0030131 ToLEDo™ Platinum RT Goccia 4W 840lm 827 E27 SL	108x60	A	6	9,50
0030137 ToLEDo™ Platinum RT Goccia 4W 840lm 840 E27 SL	108x60	A	6	9,50
0030132 ToLEDo™ Platinum RT Goccia 7,3W 1535lm 840 E27 SL	108x60	A	6	17,00



ToLEDo™ Platinum Retro Goccia Satinata	HxD mm	⏏	⏏	€
0030138 ToLEDo™ Platinum RT Goccia 4W ST 840lm 840 E27 SL	108x60	A	6	11,00



ToLEDo™ Platinum Retro ST64	HxD mm	⏏	⏏	€
0030133 ToLEDo™ Platinum RT ST64 4W 840lm 827 E27 SL	140x64	A	6	11,00



ToLEDo™ Platinum Retro Globo G95	HxD mm	⏏	⏏	€
0030134 ToLEDo™ Platinum RT Globo G95 4W 840lm 827 E27 SL	140x95	A	6	13,00



ToLEDo™ Platinum Retro Globo G120	HxD mm	⏏	⏏	€
0030135 ToLEDo™ Platinum RT Globo G120 4W 840lm 827 E27 SL	178x125	A	6	15,00



ToLEDo™ Platinum Retro Candela	HxD mm	⏏	⏏	€
0030140 ToLEDo™ Platinum RT Candela 2,3W 485lm 827 E14 SL	111 x 30	A	6	10,00



SYLVANIA



A

NUOVO

ToLEDo Platinum Retro

**Lampada Goccia LED
a filamento, Classe A**

- Efficienza luminosa elevatissima **210lm/W**
- Più del 50% di risparmio energetico rispetto alle lampade LED standard
- Lunghissima durata: 50.000 ore
- Garanzia 5 anni

Foto Sylvania France - RCS 984 395 256 - ©Agence hoodipa

ToLEDo™ Retro Goccia

SYLVANIA



- Lampada LED a filamento (da 4,5W a 11,2W)
- Finitura con effetto filamento per un aspetto visivo simile a quello di una lampada tradizionale
- Flusso luminoso: fino a 1521lm - Efficienza luminosa: fino a 136lm/W
- CR180 - Versioni 2700K/4000K/6500K
- Distribuzione della luce perfettamente uniforme ed estremamente ampia - Diffusione a 300°
- Avvio istantaneo al 100% del flusso luminoso
- Modello dimmerabile disponibile
- Ideale per sostituire lampade a incandescenza fino a 100W
- Durata: 15.000 ore - 50.000 cicli di accensione/spegnimento
- Garanzia: 3 anni
- Non adatto ad apparecchi chiusi



ToLEDo™ Retro Goccia	HxD mm	⏏	⏏	€
0029323 ToLEDo™ Retro Goccia 4,5W 470lm 827 E27 SL	108x60	F	6	5,00
0029547 ToLEDo™ Retro Goccia 4,5W 470lm 827 E27 SL4	108x60	F	6	20,00
0029324 ToLEDo™ Retro Goccia 4,5W 470lm 840 E27 SL	108x60	F	6	5,00
0029325 ToLEDo™ Retro Goccia 4,5W 470lm 827 E27 SL	108x60	F	6	5,00
0029327 ToLEDo™ Retro Goccia 7W 806lm 827 E27 SL	108x60	E	6	5,00
0029328 ToLEDo™ Retro Goccia 7W 806lm 827 E27 SL3	108x60	E	6	18,00
0029549 ToLEDo™ Retro Goccia 7W 806lm 827 E27 SL4	108x60	E	6	20,00
0029329 ToLEDo™ Retro Goccia 7W 806lm 840 E27 SL	108x60	E	6	5,00
0029556 ToLEDo™ Retro Goccia 7W 806lm 840 E27 SL4	108x60	E	6	20,00
0029331 ToLEDo™ Retro Goccia 8W 1055lm 827 E27 SL	108x60	E	6	6,00
0029332 ToLEDo™ Retro Goccia 8W 1055lm 840 E27 SL	108x60	E	6	6,00
0029333 ToLEDo™ Retro Goccia 11,2W 1521lm 827 E27 SL	126x70	D	6	8,00
⚠️ 0029313 ToLEDo™ Retro Goccia 7W 806lm DIM 827 E27 SL	108x60	E	6	7,00
⚠️ 0029315 ToLEDo™ Retro Goccia 11,2W 1521lm DIM 827 E27 SL	126x70	D	6	11,00



ToLEDo™ Retro Goccia Satinata	HxD mm	⏏	⏏	€
0029335 ToLEDo™ Retro Goccia Sat 4,5W 470lm 827 E27 SL	108x60	F	6	5,00
0029337 ToLEDo™ Retro Goccia Sat 7W 806lm 827 E27 SL	108x60	E	6	5,00
0029554 ToLEDo™ Retro Goccia Sat 7W 806lm 840 E27 SL4	108x60	E	6	20,00
0029339 ToLEDo™ Retro Goccia Sat 8W 1055lm 827 E27 SL	108x60	E	6	6,00
0029341 ToLEDo™ Retro Goccia Sat 11,2W 1521lm 827 E27 SL	126x70	D	6	8,00
⚠️ 0029316 ToLEDo™ Retro Goccia Sat 7W 806lm DIM 827 E27 SL	108x60	E	6	7,00
⚠️ 0029317 ToLEDo™ Retro Goccia Sat 9W 1055lm DIM 827 E27 SL	108x60	E	6	8,00
⚠️ 0029318 ToLEDo™ Retro Goccia Sat 9W 1055lm DIM 840 E27 SL	108x60	E	6	8,00
⚠️ 0029319 ToLEDo™ Retro Goccia Sat 9W 1055lm DIM 865 E27 SL	108x60	E	6	8,00
⚠️ 0029320 ToLEDo™ Retro Goccia Sat 11,2W 1521lm DIM 827 E27 SL	126x70	D	6	11,00



ToLEDo™ Retro Goccia Goccia Cupola Argentata	HxD mm	⏏	⏏	€
0029342 ToLEDo™ Retro Cupola Argentata 4,5W 400lm 827 E27 SL	108x60	F	6	9,00

ToLEDo™ Retro Candela

SYLVANIA



- Lampada LED a filamento (da 2,5W a 6W)
- Finitura con effetto filamento per un aspetto visivo simile a quello di una lampada tradizionale
- Flusso luminoso: fino a 806lm - Efficienza luminosa: fino a 143lm/W
- CR180 - Versioni 2700K/4000K/6500K
- Distribuzione della luce perfettamente uniforme ed estremamente ampia - Diffusione a 300°
- Avvio istantaneo al 100% del flusso luminoso
- Modello dimmerabile disponibile
- Ideale per sostituire lampade a incandescenza fino a 60W
- Durata: 15.000 ore - 50.000 cicli di accensione/spegnimento
- Garanzia: 3 anni
- Non adatto ad apparecchi chiusi



ToLEDo™ Retro Candela	HxD mm	⏏	⏏	€
0029371 ToLEDo™ Retro Candela 2,5W 250lm 827 E14 SL	97x35	F	6	3,50
0029373 ToLEDo™ Retro Candela 4,5W 470lm 827 E14 SL	97x35	F	6	4,00
0029551 ToLEDo™ Retro Candela 4,5W 470lm 827 E14 SL4	97x35	F	6	18,00
0029555 ToLEDo™ Retro Candela 4,5W 470lm 840 E14 SL4	97x35	F	6	18,00
0029374 ToLEDo™ Retro Candela 4,5W 470lm 827 E27 SL	93x35	F	6	4,00
0029376 ToLEDo™ Retro Candela 6W 806lm 827 E14 SL	97x35	E	6	5,00
⚠️ 0029344 ToLEDo™ Retro Candela 4,5W 470lm DIM 827 E14 SL	97x35	F	6	5,50



ToLEDo™ Retro Candela Satinata	HxD mm	⏏	⏏	€
0029482 ToLEDo™ Retro Candela Sat 4,5W 470lm 827 E14 SL	97x35	F	6	4,00
0029483 ToLEDo™ Retro Candela Sat 4,5W 470lm 827 E27 SL	93x35	F	6	4,00
0029484 ToLEDo™ Retro Candela Sat 6W 806lm 827 E14 SL	97x35	E	6	5,00
⚠️ 0029367 ToLEDo™ Retro Candela Sat 4,5W 470lm DIM 827 E14 SL	97x35	F	6	5,50
⚠️ 0029368 ToLEDo™ Retro Candela Sat 4,5W 470lm DIM 840 E14 SL	97x35	F	6	5,50
⚠️ 0029369 ToLEDo™ Retro Candela Sat 4,5W 470lm DIM 865 E14 SL	97x35	F	6	5,50



ToLEDo™ Retro Candela Tortiglione	HxD mm	⏏	⏏	€
0029487 ToLEDo™ Retro Candela Tortiglione 4,5W 470lm 827 E14 SL	97x35	F	6	4,00



ToLEDo™ Retro Candela Colpo di Vento	HxD mm	⏏	⏏	€
0029485 ToLEDo™ Retro Candela Colpo di Vento 2,5W 250lm 827 E14 SL	123x35	F	6	3,50

ToLEDo™ Retro Sfera

SYLVANIA



- Lampada LED a filamento (da 2,5W a 6W)
- Finitura con effetto filamento per un aspetto visivo simile a quello di una lampada tradizionale
- Flusso luminoso: fino a 806lm - Efficienza luminosa: fino a 143lm/W
- CR180 - Versioni 2700K/4000K
- Distribuzione della luce perfettamente uniforme ed estremamente ampia - Diffusione a 300°
- Avvio istantaneo al 100% del flusso luminoso
- Modello dimmerabile disponibile
- Ideale per sostituire lampade a incandescenza fino a 60W
- Durata: 15.000 ore - 50.000 cicli di accensione/spengimento
- Garanzia: 3 anni
- Non adatto ad apparecchi chiusi



ToLEDo™ Retro Sfera	HxD mm	⏏	⏏	€
0029499 ToLEDo™ Retro Sfera 2,5W 250lm 827 E14 SL	80x45	F	6	3,50
0029500 ToLEDo™ Retro Sfera 2,5W 250lm 827 E27 SL	78x45	F	6	3,50
0029502 ToLEDo™ Retro Sfera 4,5W 470lm 827 E14 SL	80x45	F	6	4,00
0029553 ToLEDo™ Retro Sfera 4,5W 470lm 827 E14 SL4	80x45	F	6	18,00
0029503 ToLEDo™ Retro Sfera 4,5W 470lm 827 E27 SL	78x45	F	6	4,00
0029552 ToLEDo™ Retro Sfera 4,5W 470lm 827 E27 SL4	78x45	F	6	18,00
0029533 ToLEDo™ Retro Sfera 6W 806lm 827 E14 SL	80x45	E	6	5,00
0029534 ToLEDo™ Retro Sfera 6W 806lm 827 E27 SL	78x45	E	6	5,00
⚠️ 0029490 ToLEDo™ Retro Sfera 4,5W 470lm DIM 827 E14 SL	80x45	F	6	5,50
⚠️ 0029491 ToLEDo™ Retro Sfera 4,5W 470lm DIM 827 E27 SL	78x45	F	6	5,50



ToLEDo™ Retro Sfera Satinata	HxD mm	⏏	⏏	€
0029536 ToLEDo™ Retro Sfera Sat 4,5W 470lm 827 E14 SL	80x45	F	6	4,00
0029537 ToLEDo™ Retro Sfera Sat 4,5W 470lm 827 E27 SL	78x45	F	6	4,00
0029538 ToLEDo™ Retro Sfera Sat 6W 806lm 827 E14 SL	80x45	E	6	5,00
0029539 ToLEDo™ Retro Sfera Sat 6W 806lm 827 E27 SL	78x45	E	6	5,00
⚠️ 0029492 ToLEDo™ Retro Sfera Sat 4,5W 470lm DIM 827 E14 SL	80x45	F	6	5,50
⚠️ 0029493 ToLEDo™ Retro Sfera Sat 4,5W 470lm DIM 827 E27 SL	78x45	F	6	5,50
⚠️ 0029494 ToLEDo™ Retro Sfera Sat 4,5W 470lm DIM 840 E14 SL	80x45	F	6	5,50
⚠️ 0029495 ToLEDo™ Retro Sfera Sat 4,5W 470lm DIM 840 E27 SL	78x45	F	6	5,50

ToLEDo™ Retro Globo

SYLVANIA



- Lampada LED a filamento (da 6W a 11W)
- Finitura con effetto filamento per un aspetto visivo simile a quello di una lampada tradizionale
- Flusso luminoso: fino a 1521lm - Efficienza luminosa: fino a 138lm/W
- CR180 - Versione 2700K
- Distribuzione della luce perfettamente uniforme ed estremamente ampia - Diffusione a 300°
- Avvio istantaneo al 100% del flusso luminoso
-
- Ideale per sostituire lampade a incandescenza fino a 100W
- Durata: 15.000 ore - 50.000 cicli di accensione/spengimento
- Garanzia: 3 anni
- Non adatto ad apparecchi chiusi



ToLEDo™ Retro Globo G80	HxD mm	⏏	⏏	€
0029544 ToLEDo™ Retro Globo G80 6W 640lm 827 E27 SL	122x80	F	6	7,90



ToLEDo™ Retro Globo G125	HxD mm	⏏	⏏	€
0029545 ToLEDo™ Retro Globo G125 8W 1055lm 827 E27 SL	178x125	E	6	13,00
0029546 ToLEDo™ Retro Globo G125 11W 1521lm 827 E27 SL	178x125	D	6	15,00

ToLEDo™ Retro ST64

SYLVANIA



- Lampada LED a filamento (da 4,5W a 7W)
- Finitura con effetto filamento per un aspetto visivo simile a quello di una lampada tradizionale
- Flusso luminoso: fino a 806lm - Efficienza luminosa: fino a 115lm/W
- CR180 - Versioni 2700K e 4000K
- Distribuzione della luce perfettamente uniforme ed estremamente ampia - Diffusione a 300°
- Avvio istantaneo al 100% del flusso luminoso
- Modello dimmerabile disponibile
- Ideale per sostituire lampade a incandescenza fino a 60W
- Durata: 15.000 ore - 50.000 cicli di accensione/spengimento
- Garanzia: 3 anni
- Non adatto ad apparecchi chiusi



ToLEDo™ Retro ST64	HxD mm	⏏	⏏	€
0029311 ToLEDo™ Retro ST64 4,5W 470lm 827 E27 SL	140x64	F	6	7,60
⚠️ 0029309 ToLEDo™ Retro ST64 7W 806lm DIM 827 E27 SL	140x64	E	6	9,90



ToLEDo™ Retro ST64 Dorata	HxD mm	⏏	⏏	€
0029310 ToLEDo™ Retro ST64 Dorata 4,5W 420lm 825 E27 SL	140x64	F	6	10,20
⚠️ 0029307 ToLEDo™ Retro ST64 Dorata 6W 560lm DIM 825 E27 SL	140x64	F	6	11,60

ToLEDo™ Retro T25

SYLVANIA



- Lampada LED a filamento (da 2,5W a 4,5W)
- Finitura con effetto filamento per un aspetto visivo simile a quello di una lampada tradizionale
- Flusso luminoso: fino a 470lm - Efficienza luminosa: fino a 104lm/W
- CRI80 - Versione 2700K
- Distribuzione della luce perfettamente uniforme ed estremamente ampia - Diffusione a 300°
- Avvio istantaneo al 100% del flusso luminoso
-
- Ideale per sostituire lampade a incandescenza fino a 40W
- Durata: 15.000 ore - 50.000 cicli di accensione/spengimento
- Garanzia: 3 anni
- Non adatto ad apparecchi chiusi



ToLEDo™ Retro T25		HxD mm	□	Ⓜ	€
0029541	ToLEDo™ Retro T25 2,5W 250lm 827 E14 SL	90x25	F	6	6,00
0029542	ToLEDo™ Retro T25 4,5W 470lm 827 E14 SL	90x25	F	6	6,70

ToLEDo™ Retro Chroma

SYLVANIA



- Lampada decorativa con attacco E27, disponibile nei colori Arancione, Rosso, Blu o Verde
- Ogni filamento LED è ricoperto da un fosforo di un unico colore, che permette di creare dei colori intensi e pieni
- IP54 resistente all'acqua/alla polvere/allo sporco
- Disponibile anche kit con festone fornito con 12 ToLEDo™ Retro Chroma
- Disponibile catenaria Festoon: 12 portalampe (senza lampade)
- Le applicazioni includono: giardini, teatri, festival musicali, hotel e illuminazione dei giardini dei pub
- Durata: 6.000 ore (verde), 10.000 ore (arancione e rosso), 15.000 ore (blu)
- Garanzia: 3 anni
- Non adatto ad apparecchi chiusi



ToLEDo™ Retro Chroma		HxD mm	€
0086306	ToLEDo™ Retro Chroma 4W 380lm Arancione E27 SL	106x60	6,30
0086307	ToLEDo™ Retro Chroma 4W 80lm Rosso E27 SL	106x60	6,30
0086308	ToLEDo™ Retro Chroma 4W 80lm Blu E27 SL	106x60	6,30
0086309	ToLEDo™ Retro Chroma 4W 700lm Verde E27 SL	106x60	6,30
0086310	ToLEDo™ Retro Chroma 4W G/B/R/O E27 SL4	106x60	24,70
0086322	YourHome Festoon String EUR (senza lampade)		96,00
0086304	YourHome Festoon String Kit EUR - 12 porta lampade		152,00

ToLEDo™ Retro Pygmy

SYLVANIA



- Lampada LED a filamento molto compatta (2,5W) - Attacco E14
- Finitura con effetto filamento per un aspetto visivo simile a quello di una lampada tradizionale
- Flusso luminoso: 250lm - Efficienza luminosa: 100lm/W
- CRI80 - Versione 2700K
- Distribuzione della luce perfettamente uniforme ed estremamente ampia - Diffusione a 300°
- Avvio istantaneo al 100% del flusso luminoso
-
-
- Durata: 15.000 ore - 50.000 cicli di accensione/spengimento
- Garanzia: 3 anni
- Non adatto ad apparecchi chiusi



ToLEDo™ Retro Pygmy		HxD mm	□	Ⓜ	€
0029540	ToLEDo™ Retro Pygmy 2,5W 250lm 827 E14 SL	61x26	F	6	4,25

ToLEDo™ Goccia

SYLVANIA



- Lampada LED omnidirezionale (da 4,9W a 19W) - Attacco E27
- Flusso luminoso: fino a 2450lm - Efficienza luminosa: fino a 129lm/W
- CRI80 - Disponibile nelle versioni 2700K/4000K/6500K
- Eccellente diffusione della luce a 200°
- Avvio immediato al 100% del flusso luminoso
- Ideale per l'illuminazione generale di ristoranti, bar, hotel e abitazioni
- Durata: 15.000 ore
- 100.000 cicli di accensione/spengimento (fino a 13W) - 50.000 cicli di accensione/spengimento (17 e 19W)
- Garanzia: 3 anni
- Non adatto ad apparecchi chiusi



ToLEDo™ Goccia	HxD mm	⏏	⏏	€
0029576 ToLEDo™ Goccia 4,9W 470lm 827 E27 SL	107x60	F	6	3,25
0029577 ToLEDo™ Goccia 4,9W 470lm 840 E27 SL	107x60	F	6	3,25
0029578 ToLEDo™ Goccia 4,9W 470lm 865 E27 SL	107x60	F	6	3,25
0029581 ToLEDo™ Goccia 8W 806lm 827 E27 SL	107x60	F	6	3,25
0029637 ToLEDo™ Goccia 8W 806lm 827 E27 SL4	107x60	F	6	13,50
0029585 ToLEDo™ Goccia 8W 806lm 840 E27 SL	107x60	F	6	3,25
0029639 ToLEDo™ Goccia 8W 806lm 840 E27 SL4	107x60	F	6	13,50
0029587 ToLEDo™ Goccia 8W 806lm 865 E27 SL	107x60	F	6	3,25
0029589 ToLEDo™ Goccia 9,5W 1055lm 827 E27 SL	109x60	E	6	4,75
0029590 ToLEDo™ Goccia 9,5W 1055lm 840 E27 SL	109x60	E	6	4,75
0029591 ToLEDo™ Goccia 9,5W 1055lm 865 E27 SL	109x60	E	6	4,75
0029593 ToLEDo™ Goccia 13W 1521lm 827 E27 SL	120x60	E	6	5,75
0029641 ToLEDo™ Goccia 13W 1521lm 827 E27 SL4	120x60	E	6	26,00
0029594 ToLEDo™ Goccia 13W 1521lm 840 E27 SL	120x60	E	6	5,75
0029595 ToLEDo™ Goccia 13W 1521lm 865 E27 SL	120x60	E	6	5,75
0030041 ToLEDo™ Goccia 16W 1920lm 827 E27 SL	128x68	E	6	9,00
0030042 ToLEDo™ Goccia 16W 1920lm 840 E27 SL	128x68	E	6	9,00
0030043 ToLEDo™ Goccia 16W 1920lm 865 E27 SL	128x68	E	6	9,00
0030044 ToLEDo™ Goccia 20W 2450lm 827 E27 SL	128x68	E	6	12,00
0030045 ToLEDo™ Goccia 20W 2450lm 840 E27 SL	128x68	E	6	12,00
0030046 ToLEDo™ Goccia 20W 2450lm 865 E27 SL	128x68	E	6	12,00

ToLEDo™ Candela

SYLVANIA



- Lampada LED satinata omnidirezionale (da 4,5W a 6,5W) - Attacco E14 o E27
- Forma Candela
- Flusso luminoso: fino a 806lm - Efficienza luminosa: fino a 124lm/W
- CRI80 - Versioni 2700K, 4000K e 6500K
- Retrofit al 100% con una lampada a incandescenza
- Avvio immediato al 100% del flusso luminoso
- Durata: 15.000 ore - 100.000 cicli di accensione/spengimento
- Garanzia: 3 anni
- Non adatto ad apparecchi chiusi



ToLEDo™ Candela	HxD mm	⏏	⏏	€
0029607 ToLEDo™ Candela 4,5W 470lm 827 E14 SL	104x35	F	6	3,00
0029644 ToLEDo™ Candela 4,5W 470lm 827 E14 SL4	104x35	F	6	12,00
0029609 ToLEDo™ Candela 4,5W 470lm 827 E27 SL	105x35	F	6	3,00
0029645 ToLEDo™ Candela 4,5W 470lm 827 E27 SL4	105x35	F	6	12,00
0029610 ToLEDo™ Candela 4,5W 470lm 840 E14 SL	104x35	F	6	3,00
0029611 ToLEDo™ Candela 4,5W 470lm 865 E14 SL	104x35	F	6	3,00
0029613 ToLEDo™ Candela 6,5W 806lm 827 E14 SL	104x35	E	6	3,88
0029614 ToLEDo™ Candela 6,5W 806lm 827 E27 SL	105x35	E	6	3,88
0029615 ToLEDo™ Candela 6,5W 806lm 840 E14 SL	104x35	E	6	3,88
0029616 ToLEDo™ Candela 6,5W 806lm 865 E14 SL	104x35	E	6	3,88

ToLEDo™ Sfera

SYLVANIA



- Lampada LED satinata omnidirezionale (da 4,5W a 6,5W) - Attacco E14 o E27
- Forma Sfera
- Flusso luminoso: fino a 806lm - Efficienza luminosa: fino a 124lm/W
- CRI80 - Versioni 2700K, 4000K e 6500K
- Retrofit al 100% con una lampada a incandescenza
- Avvio immediato al 100% del flusso luminoso
- Durata: 15.000 ore - 100.000 cicli di accensione/spegnimento
- Garanzia: 3 anni
- Non adatto ad apparecchi chiusi



ToLEDo™ Sfera	HxD mm			€
0029623 ToLEDo™ Sfera 4,5W 470lm 827 E14 SL	82x45	F	6	3,00
0029647 ToLEDo™ Sfera 4,5W 470lm 827 E14 SL4	82x45	F	6	12,00
0029624 ToLEDo™ Sfera 4,5W 470lm 827 E27 SL	77x45	F	6	3,00
0029648 ToLEDo™ Sfera 4,5W 470lm 827 E27 SL4	77x45	F	6	12,00
0029625 ToLEDo™ Sfera 4,5W 470lm 840 E14 SL	82x45	F	6	3,00
0029626 ToLEDo™ Sfera 4,5W 470lm 840 E27 SL	77x45	F	6	3,00
0029627 ToLEDo™ Sfera 4,5W 470lm 865 E14 SL	82x45	F	6	3,00
0029628 ToLEDo™ Sfera 4,5W 470lm 865 E27 SL	77x45	F	6	3,00
0029630 ToLEDo™ Sfera 6,5W 806lm 827 E14 SL	82x45	E	6	3,88
0029631 ToLEDo™ Sfera 6,5W 806lm 827 E27 SL	77x45	E	6	3,88
0029632 ToLEDo™ Sfera 6,5W 806lm 840 E14 SL	82x45	E	6	3,88
0029633 ToLEDo™ Sfera 6,5W 806lm 840 E27 SL	77x45	E	6	3,88
0029634 ToLEDo™ Sfera 6,5W 806lm 865 E14 SL	82x45	E	6	3,88
0029635 ToLEDo™ Sfera 6,5W 806lm 865 E27 SL	77x45	E	6	3,88

ToLEDo™ Globo

SYLVANIA



- Lampada LED G120 20W - attacco E27
- Forma Globo G120
- Flusso luminoso: 2450lm - Efficienza luminosa: fino a 122lm/W
- CRI80 - 2700K
- Eccellente distribuzione della luce a 180°
- Avvio immediato al 100% del flusso luminoso
- Durata: 15.000 ore - 100.000 cicli di accensione/spegnimento
- Garanzia: 3 anni
- Non adatto ad apparecchi chiusi



ToLEDo™ Globo G120	HxD mm			€
0026902 ToLEDo™ Globo G120 20W 2450lm 827 E27 SL	172x120	E	6	27,00

ToLEDo™ Stick

SYLVANIA



- Lampada LED compatta e potente (da 8W a 14W) - Ideale per la sostituzione di lampade fluorescenti compatte a stick
- Flusso luminoso: fino a 1600lm - Efficienza luminosa: fino a 114lm/W
- CRI80 - Versioni 2700K e 4000K
- Distribuzione della luce omnidirezionale
- Durata: 15.000 ore - 50.000 cicli di accensione/spegnimento
- Garanzia: 3 anni
- Non adatto ad apparecchi chiusi



ToLEDo™ Stick	HxD mm			€
0029561 ToLEDo™ Stick 8W 810lm 827 E27 SL	115x37	F	6	3,20
0029562 ToLEDo™ Stick 8W 850lm 840 E27 SL	115x37	F	6	3,20
0029564 ToLEDo™ Stick 10W 1055lm 827 E27 SL	137x45	F	6	4,80
0029565 ToLEDo™ Stick 10W 1100lm 840 E27 SL	137x45	E	6	4,80
0029567 ToLEDo™ Stick 14W 1521lm 827 E27 SL	137x45	F	6	6,00
0029568 ToLEDo™ Stick 14W 1600lm 840 E27 SL	137x45	E	6	6,00

ToLEDo™ Lynx

SYLVANIA

NEW

E F



- Lampada LED per sostituire le tradizionali fluorescenti compatte non integrate
- Retrofit diretto - il modo più semplice per aggiornare le lampade esistenti alla tecnologia LED
- Struttura in vetro, simile a quella di una lampada fluorescente compatta tradizionale
- Flusso luminoso: fino a 2450lm - Efficienza luminosa: fino a 123lm/W
- CRI80 - 4000K
- Temperatura minima e massima di funzionamento: da -20°C a 45°C
- Ideale per un'ampia gamma di apparecchi di illuminazione in ambienti commerciali e residenziali
- Durata di vita: 30.000 ore
- Garanzia: 3 anni



ToLEDo™ Lynx S 500lm G23	LxWxH mm	☐	☒	€
0030220 ToLEDo™ Lynx S 4,5W 500lm G23 840 SL	165.5x32.2x20.8	E	6	14,00

ToLEDo™ Lynx S 560lm G23	LxWxH mm	☐	☒	€
0030221 ToLEDo™ Lynx S 6W 660lm G23 840 SL	232.6x32.2x20.8	E	6	14,00

ToLEDo™ Lynx D 770lm G24D	LxWxH mm	☐	☒	€
0030222 ToLEDo™ Lynx D 7W 770lm G24D 840 SL	152x34x34	E	6	16,00

ToLEDo™ Lynx D 1100lm G24D	LxWxH mm	☐	☒	€
0030223 ToLEDo™ Lynx D 10W 1100lm G24D 840 SL	170x34x34	E	6	16,00

ToLEDo™ Lynx DE 770lm G24Q	LxWxH mm	☐	☒	€
0030224 ToLEDo™ Lynx DE 7W 770lm G24Q 840 SL	145x34x34	F	6	18,00

ToLEDo™ Lynx DE 1100lm G24Q	LxWxH mm	☐	☒	€
0030225 ToLEDo™ Lynx DE 10W 1100lm G24Q 840 SL	163.5x34x34	F	6	18,00



ToLEDo™ Lynx F 2450lm 2G10	LxWxH mm	☐	☒	€
0030226 ToLEDo™ Lynx F 20W 2450lm 2G10 840 SL	221.5x89.4x23.4	E	1	24,00



ToLEDo™ Lynx TE 1760lm GX24Q	LxWxH mm	☐	☒	€
0030227 ToLEDo™ Lynx TE 16W 1760lm GX24Q 840 SL	146x48.4x44.5	F	6	22,00



ToLEDo™ Lynx TE 2250lm GX24Q	LxWxH mm	☐	☒	€
0030228 ToLEDo™ Lynx TE 20W 2250lm GX24Q 840 SL	167x48.4x44.5	F	6	22,00

ToLEDo™ Retro R7s

SYLVANIA

E



- Lampada LED (da 4,2W a 7,7W) con attacco R7s
- Dimensioni 78 mm e 118 mm
- Flusso luminoso: fino a 850lm - Efficienza luminosa: fino a 112lm/W
- Distribuzione della luce a 330°
- Versioni 2700K e 4000K
- Durata: 15.000 ore - 50.000 cicli di accensione/spegnimento
- Garanzia: 3 anni
- Non adatto ad apparecchi chiusi



ToLEDo™ Retro R7s 78mm		HxD mm	☐	📦	€
0029682	ToLEDo™ Retro R7s 78mm 4,2W 470lm 827 SL	78x17	E	6	24,00
0029683	ToLEDo™ Retro R7s 78mm 4,2W 470lm 840 SL	78x17	E	6	24,00



ToLEDo™ Retro R7s 118mm		HxD mm	☐	📦	€
0029684	ToLEDo™ Retro R7s 118mm 7,7W 850lm 827 SL	118x17	E	6	27,10
0029685	ToLEDo™ Retro R7s 118mm 7,7W 850lm 840 SL	118x17	E	6	27,10

ToLEDo™ Retro G9

SYLVANIA

E



- Lampada LED a filamento con attacco G9 (da 2,2W a 4,2W) - Tensione di rete 230V
- Flusso luminoso: fino a 470lm - Efficienza luminosa: fino a 114lm/W
- Disponibile anche in versione dimmerabile
- CRI80 - Versioni 2700K e 4000K
- Sostituzione diretta delle lampade alogene Hi-Pin G9
- Durata: 15.000 ore - 50.000 cicli di accensione/spegnimento
- Garanzia: 3 anni
- Non adatto ad apparecchi chiusi



ToLEDo™ Retro G9 2,2W		HxD mm	☐	📦	€
0029664	ToLEDo™ Retro G9 2,2W 250lm 827 SL	52,5x15	E	6	9,40
0029666	ToLEDo™ Retro G9 2,2W 250lm 840 SL	52,5x15	E	6	9,40



ToLEDo™ Retro G9 4,2W		HxD mm	☐	📦	€
0029668	ToLEDo™ Retro G9 4,2W 470lm 827 SL	55,5x18	E	6	10,50
0029670	ToLEDo™ Retro G9 4,2W 470lm 840 SL	55,5x18	E	6	10,50

ToLEDo™ R7s

SYLVANIA

D E



- Lampada LED (da 8,5W a 15,5W) con attacco R7s
- Formato da 78 mm e 118 mm per versioni dimmerabili (tramite dimmer) o non dimmerabili disponibili
- Flusso luminoso: fino a 2000lm - Efficienza luminosa: fino a 132lm/W
- Distribuzione della luce a 330°
- 2700K
- Durata: 15.000 ore / 25.000 ore per i modelli dimmerabili
- 100.000 cicli di accensione/spegnimento
- Garanzia: 3 anni
- Non adatto ad apparecchi chiusi



ToLEDo™ R7s 78mm		HxD mm	☐	📦	€
⚠️ 0029686	ToLEDo™ R7s 78mm 8,5W 1055lm DIM 827 SL	78x29	E	6	17,80



ToLEDo™ R7s 118mm		HxD mm	☐	📦	€
0029687	ToLEDo™ R7s 118mm 11,5W 1521lm 827 SL	118x29	D	6	18,50
⚠️ 0029688	ToLEDo™ R7s 118mm 15,5W 2000lm DIM 827 SL	118x29	E	6	29,00

⚠️ Dimmerabile

ToLEDo™ G9

SYLVANIA

E F



- Lampada LED con attacco G9 (da 3,2W a 4,8W) - Tensione di rete 230V
- Flusso luminoso: fino a 600lm - Efficienza luminosa: fino a 125lm/W
- CRI80 - Versioni 2700K e 4000K
- Sostituzione diretta delle lampade alogene Hi-Pin G9
- Durata: 15.000 ore - 50.000 cicli di accensione/spegnimento
- Garanzia: 3 anni
- Non adatto ad apparecchi chiusi



ToLEDo™ G9 4,8W		HxD mm	☐	📦	€
0029673	ToLEDo™ G9 4,8W 600lm 827 SL	59x18	E	6	13,90



ToLEDo™ G9 3,2W DIM		HxD mm	☐	📦	€
⚠️ 0029674	ToLEDo™ G9 3,2W 350lm DIM 827 SL	59x18	F	6	11,30
⚠️ 0029675	ToLEDo™ G9 3,2W 350lm DIM 840 SL	59x18	F	6	11,30

ToLEDo™ GY6.35

SYLVANIA
E


- Capsula LED 2,4W GY6.35 - Bassa tensione 12V
- Flusso luminoso: 300lm - Efficienza luminosa: 125lm/W
- CRI80 - 2700K
- Sostituzione diretta delle capsule alogene GY6.35
- Durata: 15.000 ore - 100.000 cicli di accensione/spegnimento
- Garanzia: 3 anni
- Non adatto ad apparecchi chiusi



ToLEDo™ GY6.35	HxD mm	☐	☒	€
0029661 ToLEDo™ GY6.35 2,4W 300lm 827 SL	57x13	E	6	10,50

ToLEDo™ Micro-Lynx LED GX53

SYLVANIA
F


- Lampada LED compatta da 5W - attacco GX53
- Diametro: 75 mm
- Flusso luminoso: 470lm - Efficienza luminosa: 94lm/W
- CRI80 - Versioni 2700K e 4000K
- Driver elettronico integrato
- Temperatura di funzionamento da -25°C a +60°C
- Disponibile modello opale
- Durata: 15.000 ore - 100.000 cicli di accensione/spegnimento
- Garanzia: 3 anni
- Non adatto ad apparecchi chiusi



ToLEDo™ Micro-Lynx LED GX53	HxD mm	☐	☒	€
0029694 ToLEDo™ MicroLynx 5W 470lm 830 GX53 SL	75x25	F	6	10,00
0029695 ToLEDo™ MicroLynx 5W 470lm 840 GX53 SL	75x25	F	6	10,00

ToLEDo™ G4

SYLVANIA
E
F


- Capsula LED G4 (da 1,9W a 2,4W) - Bassa tensione 12V
- Flusso luminoso: fino a 300lm - Efficienza luminosa: fino a 125lm/W
- CRI80 - Versioni 2700K e 4000K
- Sostituzione diretta delle capsule alogene G4
- Durata: 15.000 ore - 50.000 cicli di accensione/spegnimento
- Garanzia: 3 anni
- Non adatto ad apparecchi chiusi



ToLEDo™ G4 1,9W	HxD mm	☐	☒	€
0029654 ToLEDo™ G4 1,9W 200lm 827 SL	45x16	F	6	7,50

ToLEDo™ G4 2,4W	HxD mm	☐	☒	€
0029658 ToLEDo™ G4 2,4W 300lm 827 SL	44x13	E	6	11,00
0029659 ToLEDo™ G4 2,4W 300lm 840 SL	44x13	E	6	11,00



ToLEDo™ Striplight

SYLVANIA
F


- Soluzione LED per la sostituzione diretta di Linolite S19 e S14S (da 5W a 8,5W)
- Flusso luminoso: fino a 806lm - Efficienza luminosa: fino a 95lm/W
- CRI80 - 2700K
- Durata: 15.000 ore - 100.000 cicli di accensione/spegnimento
- Garanzia: 3 anni
- Non adatto ad apparecchi chiusi



ToLEDo™ Striplight S14S	HxD mm	☐	☒	€
0028105 ToLEDo™ Striplight 5W 300mm 450lm S14S	298x48	F	6	13,80
0028106 ToLEDo™ Striplight 7,5W 500MM 700lm S14S	498x48	F	6	18,00

ToLEDo™ Striplight S19	HxD mm	☐	☒	€
0028107 ToLEDo™ Striplight 8,5W 310MM 806lm S19	309x38	F	6	11,00



ToLEDo™ Mirage

SYLVANIA



G

- Lampada decorativa a LED dal design unico e innovativo
- Effetto decorativo sia da accesa che da spenta e finitura ambrata
- Temperatura di colore 2000K
- Ideale per caffè, alberghi, ristoranti
- Durata: 15.000 ore - 100.000 cicli di accensione/spegnimento
- Garanzia: 3 anni
- Non adatto ad apparecchi chiusi



ToLEDo™ Mirage ST64	HxD mm	☐	☒	€
0029905 ToLEDo™ Mirage ST64 2,5W 125lm 820 E27 SL	142x64	G	6	20,00



ToLEDo™ Mirage T45	HxD mm	☐	☒	€
0029917 ToLEDo™ Mirage T45 2,5W 125lm 820 E27 SL	150x45	G	6	20,00

ToLEDo™ Vintage

SYLVANIA



F G

- Lampada LED a filamento flessibile, unisce il fascino senza tempo a una tecnologia all'avanguardia
- Disponibile in sette forme diverse, ognuna delle quali cattura il fascino delle lampade decorative classiche
- Temperatura di colore 2000K
- Dimmerabile (tramite dimmer)
- Ideale per caffè, alberghi, ristoranti
- Durata: 15.000 ore - 100.000 cicli di accensione/spegnimento
- Garanzia: 3 anni
- Non adatto ad apparecchi chiusi



ToLEDo™ Vintage Candela	HxD mm	☐	☒	€
0030150 ToLEDo™ Vintage Candela 3,5W 250lm DIM 820 E14 SL	92x35	G	1	10,00



ToLEDo™ Vintage Sfera	HxD mm	☐	☒	€
0030151 ToLEDo™ Vintage Sfera 3,5W 250lm DIM 820 E14 SL	80x45	G	1	10,00



ToLEDo™ Vintage Goccia	HxD mm	☐	☒	€
0030152 ToLEDo™ Vintage Goccia 7W 550lm DIM 820 E27 SL	108x60	G	1	14,00



ToLEDo™ Vintage ST64	HxD mm	☐	☒	€
0030153 ToLEDo™ Vintage ST64 7W 640lm DIM 820 E27 SL	140x64	F	1	15,00



ToLEDo™ Vintage Globo G95	HxD mm	☐	☒	€
0030154 ToLEDo™ Vintage Globo G95 7W 640lm DIM 820 E27 SL	140x95	F	1	17,00



ToLEDo™ Vintage Globo G125	HxD mm	☐	☒	€
0030155 ToLEDo™ Vintage Globo G125 7W 640lm DIM 820 E27 SL	178x125	F	1	20,00



ToLEDo™ Vintage T32	HxD mm	☐	☒	€
0030156 ToLEDo™ Vintage T32 7W 550lm DIM 820 E27 SL	185x32	G	1	12,00

Sospensione Sylpendant

SYLVANIA



- Lampada a sospensione decorativa dal design contemporaneo
- Per attacchi E27
- Ideale con le lampade decorative ToLEDo™
- Garanzia: 3 anni



Sospensione Sylpendant		€
0044407	SylPendant Bianco	1 27,00
0044408	SylPendant Nero	1 27,00
0044409	SylPendant Rame	1 30,00

ToLEDo™ Superia T8 Universale

SYLVANIA

D



- Nuova generazione di tubi LED retrofit T8 universali (da 7,5W a 23W)
- Finitura in vetro e design robusto: non si piega e non ingiallisce nel tempo. Resistente al fuoco
- Progettata per funzionare con reattori HF sia magnetici che elettronici
- Flusso luminoso: fino a 3600lm - Efficienza luminosa: fino a 157lm/W
- CRI80 - Versioni 4000K/6500K
- Per sostituire i tubi fluorescenti T8 (36W, 58W)
- Eccellente uniformità e distribuzione della luce a 300° (angolo di diffusione di 230°)
- Temperatura di funzionamento: da -20°C a +50°C
- Ideale per l'installazione in stazioni di servizio, parcheggi, magazzini, negozi, ecc.
- Durata: 50.000 ore - 200.000 cicli di accensione/spengimento
- Garanzia: 3 anni



ToLEDo™ Superia T8 Universale		€
0029273	ToLEDo™ Superia T8 Universale 7,5W 600mm 1100lm 840	D 10 29,60
0029274	ToLEDo™ Superia T8 Universale 7,5W 600mm 1100lm 865	D 10 29,60
0029275	ToLEDo™ Superia T8 Universale 16W 1200mm 2400lm 840	D 10 36,10
0029276	ToLEDo™ Superia T8 Universale 16W 1200mm 2400lm 865	D 10 36,10
0029277	ToLEDo™ Superia T8 Universale 23W 1500mm 3600lm 840	D 10 40,20
0029278	ToLEDo™ Superia T8 Universale 23W 1500mm 3600lm 865	D 10 40,20

ToLEDo™ Superia T8 CCG

SYLVANIA

NEW

C



- Nuova generazione di tubi LED retrofit T8 ad altissima efficienza (da 16,8W a 22,2W)
- Tubi LED in polietilene tereftalato (PET), progettati per ridurre al minimo il rischio di rottura e rendere il tubo infrangibile
- Progettata per funzionare sia con reattori magnetici che direttamente a tensione di rete (AC 220-240V)
- Flusso luminoso: fino a 4100lm - Efficienza luminosa: fino a 185lm/W
- CRI80 - Versioni 3000K/ 4000K/6500K
- Eccellente uniformità e distribuzione della luce a 300° (angolo di diffusione di 230°)
- Temperatura di funzionamento: da -20°C a +55°C
- Ideale per l'installazione in stazioni di servizio, parcheggi, magazzini, negozi, ecc.
- Durata: 75.000 ore - 200.000 cicli di accensione/spengimento
- Garanzia: 5 anni



ToLEDo™ Superia T8 CCG		€
0030245	ToLEDo™ Superia T8 CCG 16,8W 1200mm 2760lm 830 75K	C 10 16,00
0030246	ToLEDo™ Superia T8 CCG 16,8W 1200mm 3100lm 840 75K	C 10 16,00
0030247	ToLEDo™ Superia T8 CCG 16,8W 1200mm 3100lm 865 75K	C 10 16,00
0030248	ToLEDo™ Superia T8 CCG 22,2W 1500mm 3850lm 830 75K	C 10 18,00
0030249	ToLEDo™ Superia T8 CCG 22,2W 1500mm 4100lm 840 75K	C 10 18,00
0030250	ToLEDo™ Superia T8 CCG 22,2W 1500mm 4100lm 865 75K	C 10 18,00

ToLEDo™ Avant T8 CCG

SYLVANIA

NEW

D



- Tubo LED retrofit T8 ad alta efficienza (da 6,6W a 18W)
- Progettata per funzionare sia con reattori magnetici che direttamente a tensione di rete (AC 220-240V)
- Flusso luminoso: fino a 2700lm - Efficienza luminosa: fino a 150lm/W
- CRI80 - Versioni 3000K/ 4000K/6500K
- Eccellente uniformità e distribuzione della luce a 300° (angolo di diffusione di 230°)
- Temperatura di funzionamento: da -20°C a +55°C
- Ideale per l'installazione in stazioni di servizio, parcheggi, magazzini, negozi, ecc.
- Durata: 50.000 ore - 200.000 cicli di accensione/spegnimento
- Garanzia: 5 anni



ToLEDo™ Avant T8 CCG

0030236	ToLEDo™ Avant T8 CCG 6,6W 600mm 1000lm 830 RL	D	10	8,00		
0030237	ToLEDo™ Avant T8 CCG 6,6W 600mm 1000lm 840 RL	D	10	8,00		
0030238	ToLEDo™ Avant T8 CCG 6,6W 600mm 1000lm 865 RL	D	10	8,00		
0030239	ToLEDo™ Avant T8 CCG 13,3W 1200mm 2000lm 830 RL	D	10	10,50		
0030240	ToLEDo™ Avant T8 CCG 13,3W 1200mm 2000lm 840 RL	D	10	10,50		
0030241	ToLEDo™ Avant T8 CCG 13,3W 1200mm 2000lm 865 RL	D	10	10,50		
0030242	ToLEDo™ Avant T8 CCG 18W 1500mm 2700lm 830	D	10	14,50		
0030243	ToLEDo™ Avant T8 CCG 18W 1500mm 2700lm 840	D	10	14,50		
0030244	ToLEDo™ Avant T8 CCG 18W 1500mm 2700lm 865	D	10	14,50		

ToLEDo™ Avant T8 CCG

SYLVANIA

NEW

D



- Tubo LED retrofit T8 ad alta efficienza (da 6,3W a 21W) - Lunghezze speciali
- Disponibile nelle lunghezze di 451, 734, 908, 984, 1061 e 1800 mm
- Progettata per funzionare sia con reattori magnetici che direttamente a tensione di rete (AC 220-240V)
- Flusso luminoso: fino a 3150lm - Efficienza luminosa: fino a 150lm/W
- CRI80 - Versioni 3000K/ 4000K/6500K
- Eccellente uniformità e distribuzione della luce a 300° (angolo di diffusione di 230°)
- Temperatura di funzionamento: da -20°C a +55°C
- Ideale per l'installazione in stazioni di servizio, parcheggi, magazzini, negozi, ecc.
- Durata: 50.000 ore - 200.000 cicli di accensione/spegnimento
- Garanzia: 5 anni



ToLEDo™ Avant T8 CCG - Lunghezze speciali

0030285	ToLEDo™ Avant T8 CCG 6,3W L451 950lm 830 RL	D	1	8,50		
0030256	ToLEDo™ Avant T8 CCG 6,3W L451 950lm 840 RL	D	1	8,50		
0030286	ToLEDo™ Avant T8 CCG 6,3W L451 950lm 865 RL	D	1	8,50		
0030287	ToLEDo™ Avant T8 CCG 9W L734 1350lm 830 RL	D	1	11,00		
0030257	ToLEDo™ Avant T8 CCG 9W L734 1350lm 840 RL	D	1	11,00		
0030288	ToLEDo™ Avant T8 CCG 9W L734 1350lm 865 RL	D	1	11,00		
0030289	ToLEDo™ Avant T8 CCG 11,3W L908 1700lm 830 RL	D	1	11,50		
0030258	ToLEDo™ Avant T8 CCG 11,3W L908 1700lm 840 RL	D	1	11,50		
0030290	ToLEDo™ Avant T8 CCG 11,3W L908 1700lm 865 RL	D	1	11,50		
0030259	ToLEDo™ Avant T8 CCG 12W L984 1800lm 840 RL	D	1	11,50		
0030260	ToLEDo™ Avant T8 CCG 13,3W L1061 2000lm 840 RL	D	1	11,50		
0030295	ToLEDo™ Avant T8 CCG 21W L1800 3150lm 830 RL	D	1	22,00		
0030261	ToLEDo™ Avant T8 CCG 21W L1800 3150lm 840	D	1	22,00		
0030296	ToLEDo™ Avant T8 CCG 21W L1800 3150lm 865 RL	D	1	22,00		

ToLEDo™ Neos T8 CCG

SYLVANIA

NEW

D



- Tubo LED retrofit T8 (da 6,6W a 17W)
- Progettata per funzionare sia con reattori magnetici che direttamente a tensione di rete (AC 220-240V)
- Flusso luminoso: fino a 2300lm - Efficienza luminosa: fino a 136lm/W
- CRI80 - versioni 4000K e 6500K
- Eccellente uniformità e distribuzione della luce a 300° (angolo di diffusione di 230°)
- Temperatura di funzionamento: da -20°C a +55°C
- Ideale per l'installazione in stazioni di servizio, parcheggi, magazzini, negozi, ecc.
- Durata: 30.000 ore - 50.000 cicli di accensione/spengimento
- Garanzia: 3 anni



ToLEDo™ Neos T8 CCG		☞	📦	€
0030230 ToLEDo™ Neos T8 CCG 6,6W 600mm 900lm 840 RL	D	10		6,50
0030231 ToLEDo™ Neos T8 CCG 6,6W 600mm 900lm 865 RL	D	10		6,50
0030232 ToLEDo™ Neos T8 CCG 13,3W 1200mm 1800lm 840 RL	D	10		9,00
0030233 ToLEDo™ Neos T8 CCG 13,3W 1200mm 1800lm 865 RL	D	10		9,00
0030234 ToLEDo™ Neos T8 CCG 17W 1500mm 2300lm 840 RL	D	10		12,50
0030235 ToLEDo™ Neos T8 CCG 17W 1500mm 2300lm 865 RL	D	10		12,50

ToLEDo™ Superia T5 ECG

SYLVANIA

D

E



- Tubi LED retrofit T5 HE (da 7W a 37W)
- Progettata per funzionare solo con reattori elettronici compatibili
- Flusso luminoso: fino a 5600lm - Efficienza luminosa: fino a 156lm/W
- CRI80 - 4000K
- Disponibile nelle lunghezze 562 mm e 1449 mm
- Eccellente uniformità e distribuzione della luce a 300° (angolo di diffusione di 230°)
- Temperatura di funzionamento: da -20°C a +50°C
- Ideale per l'installazione in stazioni di servizio, parcheggi, magazzini, negozi, ecc.
- Durata: 50.000 ore - 100.000 cicli di accensione/spengimento
- Garanzia: 5 anni



ToLEDo™ Superia T5 ECG		☞	📦	€
0029261 ToLEDo™ Superia T5 ECG HE 7W 600 1000lm 840	D	10		25,00
0029267 ToLEDo™ Superia T5 ECG HE 18W 1500 2800lm 840	D	10		37,00
0029269 ToLEDo™ Superia T5 ECG HO 26W 1500 3900lm 840	D	10		41,00
0029271 ToLEDo™ Superia T5 ECG HO 37W 1500 5600lm 840	D	10		45,00

ToLEDo™ Superia T5 AC

SYLVANIA

NEW

D



- Tubi LED retrofit T5 (da 16W a 37W)
- Finitura in vetro e alluminio: non si piega nè ingiallisce nel tempo. Resistente al fuoco
- Flusso luminoso: fino a 5600lm - Efficienza luminosa: fino a 151lm/W
- CRI80 - 4000K
- Per sostituire i tubi fluorescenti T5 (28W/35W/49W/54W)
- Eccellente uniformità e distribuzione della luce oltre i 300° (angolo di diffusione 220°)
- Temperatura di funzionamento: da -20°C a +50°C
- Ideale per l'installazione in stazioni di servizio, parcheggi, magazzini, negozi, ecc.
- Durata: 50.000 ore - 100.000 cicli di accensione/spengimento
- Garanzia: 5 anni



ToLEDo™ Superia T5 AC		☞	📦	€
0029256 ToLEDo™ Superia T5 AC 1149mm 16W 2400lm 840	D	10		28,00
0029257 ToLEDo™ Superia T5 AC 1149mm 26W 3900lm 840	D	10		34,00
0029258 ToLEDo™ Superia T5 AC 1449mm 18,5W 2800lm 840	D	10		34,00
0029259 ToLEDo™ Superia T5 AC 1449mm 26W 3900lm 840	D	10		38,00
0029260 ToLEDo™ Superia T5 AC 1449mm 37W 5600lm 840	D	10		42,00

ToLEDo™ Performer

SYLVANIA



- Lampade LED per la sostituzione di lampade HID a vapori di mercurio fino a 400W
- Flusso luminoso: fino a 6800lm - Efficienza luminosa: fino a 127lm/W
- Fino al 77% di risparmio energetico
- CRI80 - 4000K & 6500K
- Installazione in apparecchi aperti o chiusi
- RESISTENTE ALL'ACQUA/POLVERE/SPORCO IP42
- Temperatura di funzionamento: da -30°C a +50°C
- Durata: 50.000 ore - 200.000 cicli di accensione/spegnimento
- Compatibile con gli alimentatori per lampade a mercurio
- Garanzia: 5 anni



ToLEDo™ Performer T60 18W	HxD mm	□	⊞	€
0028369 ToLEDo™ Performer T60 18W 2300lm 840 E27 SL	150x60	E	6	62,50



ToLEDo™ Performer T60 27W	HxD mm	□	⊞	€
0028370 ToLEDo™ Performer T60 27W 3400lm 840 E27 SL	175x60	E	6	70,00



ToLEDo™ Performer T85 36W	HxD mm	□	⊞	€
0028371 ToLEDo™ Performer T85 36W 4500lm 840 E27 SL	204x85	E	6	110,00



ToLEDo™ Performer T85 54W	HxD mm	□	⊞	€
0028373 ToLEDo™ Performer T85 54W 6800lm 840 E40 SL	245x85	E	6	136,00

PAR56 – Lampada da piscina

SYLVANIA



- Corpo interamente in PPS (polifenilsolfuro), materiale molto resistente per l'utilizzo in apparecchi in plastica e metallo contro la corrosione da acqua clorata e salata
- RGB: la tecnologia di controllo del colore brevettata facilita l'impostazione del colore di luce desiderato.
- La memoria interna ricorda l'ultimo colore scelto
- Una perfetta lampada retrofit a LED ad alta potenza per lampade PAR a incandescenza
- L'esclusivo metodo di tenuta a compressione radiale garantisce non solo la completa impermeabilità IP68, ma elimina persino l'ingresso di vapore acqueo.
- Per utilizzo esclusivo con trasformatori magnetici (non elettronici)
- Sincronizzazione: massimo 20 lampade
- Durata: 25.000 ore
- Garanzia: 3 Anni



PAR56	HxD mm	□	⊞	€
0060540 PAR56 LED 10W RGB + Multicolor	107x177	1		260,00
0060650 PAR56 SP LED White Superia 20W 2000lm	107x177	1		210,00
0060651 PAR56 SP LED White Superia Plus 32,5W 3000lm	107x177	1		230,00
0060542 PAR56 LED Ricevitore	107x177	1		32,00
0060543 PAR56 LED Control in Telecomando	107x177	1		24,00

Code	€	Pagina	Code	€	Pagina	Code	€	Pagina
0005184	32,00	82	0005594	8,00	82	0010232	100,00	110
0005186	32,00	82	0005596	8,00	82	0010233	110,00	110
0005187	32,00	82	0007820	108,00	100	0010234	208,00	110
0005303	44,90	80	0007821	108,00	100	0010235	220,00	110
0005305	44,90	80	0007822	108,00	100	0010236	150,00	110
0005306	44,90	80	0007823	108,00	100	0010237	160,00	110
0005307	7,20	80	0007824	108,00	100	0010240	94,00	109
0005308	7,20	80	0007825	108,00	100	0010241	102,00	109
0005313	22,00	80	0007826	108,00	100	0010242	120,00	109
0005314	22,00	80	0007827	108,00	100	0010243	94,00	109
0005315	11,60	80	0007828	108,00	100	0010244	102,00	109
0005331	76,80	80	0007829	108,00	100	0010245	120,00	109
0005332	76,80	80	0007830	108,00	100	0010246	94,00	109
0005333	98,90	80	0007831	108,00	100	0010247	102,00	109
0005334	98,90	80	0007832	108,00	100	0010248	120,00	109
0005336	19,80	80	0007833	108,00	100	0010249	110,00	109
0005337	40,00	80	0007834	108,00	100	0010250	120,00	109
0005339	33,00	80	0007835	108,00	100	0010253	230,00	109
0005363	36,00	82	0007836	108,00	100	0010254	246,00	109
0005364	36,00	82	0007837	108,00	100	0010255	136,30	109
0005365	42,00	82	0007838	108,00	100	0010256	161,70	109
0005366	36,00	82	0007839	108,00	100	0010257	150,00	109
0005367	42,00	82	0007865	115,00	100	0010258	170,00	109
0005440	98,90	102	0007866	115,00	100	0010259	140,00	109
0005441	98,90	102	0007867	145,00	100	0010260	150,00	109
0005442	123,60	102	0007868	145,00	100	0010261	170,00	109
0005443	123,60	102	0010202	56,00	109	0010266	400,00	110
0005444	157,30	102	0010203	64,00	109	0010267	420,00	110
0005445	157,30	102	0010204	56,00	109	0010268	115,50	110
0005446	98,90	102	0010205	64,00	109	0010269	128,10	110
0005447	98,90	102	0010206	69,30	110	0010270	180,00	110
0005448	123,60	102	0010207	80,90	110	0010271	270,00	110
0005449	123,60	102	0010208	80,00	109	0010272	290,00	110
0005450	157,30	102	0010209	90,00	109	0010273	170,00	110
0005451	157,30	102	0010210	80,00	109	0010274	190,00	110
0005509	16,00	83	0010211	90,00	109	0010275	194,00	110
0005510	16,00	83	0010212	80,00	109	0010278	150,00	110
0005530	150,00	100	0010213	90,00	109	0010279	180,00	110
0005531	150,00	100	0010214	90,00	109	0010280	310,00	110
0005532	150,00	100	0010215	100,00	109	0010281	320,00	110
0005533	150,00	100	0010218	200,00	109	0010282	330,00	110
0005534	170,00	100	0010219	220,00	109	0010283	350,00	110
0005535	170,00	100	0010220	117,80	109	0010314	100,00	110
0005536	170,00	100	0010221	122,40	109	0010315	104,00	110
0005537	170,00	100	0010222	140,00	109	0010316	112,00	110
0005564	14,50	83	0010223	145,00	109	0010317	116,00	110
0005565	14,50	83	0010224	120,00	109	0010322	140,00	109
0005586	4,00	83	0010225	126,00	109	0010323	145,00	109
0005587	4,00	83	0010230	380,00	110	0010324	150,00	109
0005593	8,00	82	0010231	400,00	110	0010325	170,00	109

Code	€	Pagina	Code	€	Pagina	Code	€	Pagina
0010363	9,00	110	0022679	35,00	90	0029178	4,75	141
0010366	36,00	110	0022680	52,00	90	0029179	4,75	141
0010367	44,00	110	0022681	40,00	90	0029180	4,75	141
0010368	48,00	110	0022682	120,00	90	0029181	4,75	141
0010369	20,00	110	0022683	80,00	90	0029182	4,75	141
0021568	70,00	90	0022684	80,00	90	0029183	6,50	141
0021570	81,00	90	0022685	104,00	90	0029185	6,50	141
0021571	92,00	90	0022686	104,00	90	0029187	6,50	141
0021572	68,00	90	0022687	140,00	90	0029188	6,50	141
0021573	176,00	91	0022688	100,00	90	0029189	6,50	141
0021574	76,00	90	0026902	27,00	149	0029192	25,00	142
0021575	76,00	90	0028105	13,80	152	0029193	8,00	142
0021576	63,00	90	0028106	18,00	152	0029194	8,00	142
0021577	10,00	91	0028107	11,00	152	0029196	14,90	142
0021578	98,00	90	0028369	62,50	157	0029198	23,30	142
0021579	75,00	90	0028370	70,00	157	0029200	33,70	142
0021580	186,00	91	0028371	110,00	157	0029202	4,80	143
0021581	80,00	90	0028373	136,00	157	0029205	5,00	143
0021582	73,00	90	0029101	4,50	140	0029206	5,00	143
0021583	64,00	90	0029105	5,00	140	0029207	5,00	143
0021585	75,00	90	0029106	5,00	140	0029208	5,50	143
0021586	188,00	91	0029108	18,00	140	0029209	5,50	143
0021587	112,00	91	0029109	5,00	140	0029211	7,50	143
0021588	52,00	90	0029111	18,00	140	0029214	8,00	141
0021589	54,00	90	0029112	5,00	140	0029215	8,00	141
0021590	53,00	90	0029114	6,00	140	0029216	8,00	141
0021591	62,00	90	0029115	6,00	140	0029217	8,00	141
0021594	41,00	90	0029116	6,00	140	0029218	9,00	141
0021595	56,00	90	0029117	7,00	140	0029219	9,00	141
0021596	48,00	90	0029118	7,00	140	0029220	9,00	141
0022595	5,00	91	0029119	7,00	140	0029221	9,00	141
0022604	10,00	91	0029120	7,00	140	0029222	13,75	141
0022613	15,00	91	0029121	12,00	140	0029223	13,75	141
0022635	3,30	91	0029122	12,00	140	0029224	13,75	141
0022636	3,00	91	0029123	12,00	140	0029225	13,75	141
0022637	2,80	91	0029124	12,00	140	0029226	6,00	141
0022638	3,00	91	0029125	7,25	140	0029227	6,00	141
0022639	3,70	91	0029126	7,25	140	0029228	6,00	141
0022640	2,80	91	0029128	7,25	140	0029229	6,00	141
0022641	2,50	91	0029130	7,25	140	0029230	7,00	141
0022643	4,80	91	0029131	8,75	140	0029231	7,00	141
0022644	4,80	91	0029132	8,75	140	0029233	11,25	141
0022645	2,90	91	0029134	8,75	140	0029234	11,25	141
0022646	23,00	91	0029136	8,75	140	0029238	6,00	142
0022647	110,00	91	0029140	10,00	140	0029239	7,10	142
0022651	36,00	91	0029141	10,00	140	0029240	7,10	142
0022652	82,00	91	0029142	10,00	140	0029256	28,00	156
0022667	2,50	91	0029143	10,00	140	0029257	34,00	156
0022668	2,50	91	0029155	3,75	141	0029258	34,00	156
0022669	4,00	91	0029157	3,75	141	0029259	38,00	156
0022670	2,50	91	0029159	4,00	141	0029260	42,00	156
0022671	2,50	91	0029160	4,00	141	0029261	25,00	156
0022672	4,00	91	0029162	12,00	141	0029267	37,00	156
0022673	4,00	91	0029165	4,00	141	0029269	41,00	156
0022674	4,00	91	0029167	12,00	141	0029271	45,00	156
0022675	25,00	90	0029170	4,00	141	0029273	29,60	154
0022676	32,00	90	0029172	4,00	141	0029274	29,60	154
0022677	34,00	90	0029174	4,00	141	0029275	36,10	154
0022678	40,00	90	0029176	4,00	141	0029276	36,10	154

Code	€	Pagina	Code	€	Pagina	Code	€	Pagina
0029277	40,20	154	0029544	7,90	146	0029661	10,50	152
0029278	40,20	154	0029545	13,00	146	0029664	9,40	151
0029307	11,60	146	0029546	15,00	146	0029666	9,40	151
0029309	9,90	146	0029547	20,00	145	0029668	10,50	151
0029310	10,20	146	0029549	20,00	145	0029670	10,50	151
0029311	7,60	146	0029551	18,00	145	0029673	13,90	151
0029313	7,00	145	0029552	18,00	146	0029674	11,30	151
0029315	11,00	145	0029553	18,00	146	0029675	11,30	151
0029316	7,00	145	0029554	20,00	145	0029682	24,00	151
0029317	8,00	145	0029555	18,00	145	0029683	24,00	151
0029318	8,00	145	0029556	20,00	145	0029684	27,10	151
0029319	8,00	145	0029561	3,20	149	0029685	27,10	151
0029320	11,00	145	0029562	3,20	149	0029686	17,80	151
0029323	5,00	145	0029564	4,80	149	0029687	18,50	151
0029324	5,00	145	0029565	4,80	149	0029688	29,00	151
0029325	5,00	145	0029567	6,00	149	0029694	10,00	152
0029327	5,00	145	0029568	6,00	149	0029695	10,00	152
0029328	18,00	145	0029576	3,25	148	0029905	20,00	153
0029329	5,00	145	0029577	3,25	148	0029917	20,00	153
0029331	6,00	145	0029578	3,25	148	0030041	9,00	148
0029332	6,00	145	0029581	3,25	148	0030042	9,00	148
0029333	8,00	145	0029585	3,25	148	0030043	9,00	148
0029335	5,00	145	0029587	3,25	148	0030044	12,00	148
0029337	5,00	145	0029589	4,75	148	0030045	12,00	148
0029339	6,00	145	0029590	4,75	148	0030046	12,00	148
0029341	8,00	145	0029591	4,75	148	0030130	8,50	143
0029342	9,00	145	0029593	5,75	148	0030131	9,50	143
0029344	5,50	145	0029594	5,75	148	0030132	17,00	143
0029367	5,50	145	0029595	5,75	148	0030133	11,00	143
0029368	5,50	145	0029607	3,00	148	0030134	13,00	143
0029369	5,50	145	0029609	3,00	148	0030135	15,00	143
0029371	3,50	145	0029610	3,00	148	0030136	8,50	143
0029373	4,00	145	0029611	3,00	148	0030137	9,50	143
0029374	4,00	145	0029613	3,88	148	0030138	11,00	143
0029376	5,00	145	0029614	3,88	148	0030140	10,00	143
0029482	4,00	145	0029615	3,88	148	0030150	10,00	153
0029483	4,00	145	0029616	3,88	148	0030151	10,00	153
0029484	5,00	145	0029623	3,00	149	0030152	14,00	153
0029485	3,50	145	0029624	3,00	149	0030153	15,00	153
0029487	4,00	145	0029625	3,00	149	0030154	17,00	153
0029490	5,50	146	0029626	3,00	149	0030155	20,00	153
0029491	5,50	146	0029627	3,00	149	0030156	12,00	153
0029492	5,50	146	0029628	3,00	149	0030220	14,00	150
0029493	5,50	146	0029630	3,88	149	0030221	14,00	150
0029494	5,50	146	0029631	3,88	149	0030222	16,00	150
0029495	5,50	146	0029632	3,88	149	0030223	16,00	150
0029499	3,50	146	0029633	3,88	149	0030224	18,00	150
0029500	3,50	146	0029634	3,88	149	0030225	18,00	150
0029502	4,00	146	0029635	3,88	149	0030226	24,00	150
0029503	4,00	146	0029637	13,50	148	0030227	22,00	150
0029533	5,00	146	0029639	13,50	148	0030228	22,00	150
0029534	5,00	146	0029641	26,00	148	0030230	6,50	156
0029536	4,00	146	0029644	12,00	148	0030231	6,50	156
0029537	4,00	146	0029645	12,00	148	0030232	9,00	156
0029538	5,00	146	0029647	12,00	149	0030233	9,00	156
0029539	5,00	146	0029648	12,00	149	0030234	12,50	156
0029540	4,25	147	0029654	7,50	152	0030235	12,50	156
0029541	6,00	147	0029658	11,00	152	0030236	8,00	155
0029542	6,70	147	0029659	11,00	152	0030237	8,00	155

Code	€	Pagina	Code	€	Pagina	Code	€	Pagina
0030238	8,00	155	0030447	90,10	73	0039605	31,50	117
0030239	10,50	54	0030448	40,00	110	0039614	170,00	119
0030239	10,50	155	0030461	18,00	75	0039615	182,50	119
0030240	10,50	54	0030462	24,00	75	0039616	212,50	119
0030240	10,50	155	0030463	24,00	75	0039632	7,00	119
0030241	10,50	155	0030464	32,00	75	0039632	7,00	119
0030242	14,50	54	0030478	280,00	71	0039636	66,00	119
0030242	14,50	155	0030479	280,00	71	0039638	19,00	119
0030243	14,50	54	0030500	63,00	71	0039730	250,00	117
0030243	14,50	155	0030501	63,00	71	0039731	270,00	117
0030244	14,50	155	0030502	74,30	71	0039732	340,00	117
0030245	16,00	54	0030503	74,30	71	0039733	250,00	117
0030245	16,00	154	0030504	80,50	71	0039734	270,00	117
0030246	16,00	54	0030505	80,50	71	0039735	340,00	117
0030246	16,00	154	0030506	98,90	71	0039736	250,00	117
0030247	16,00	154	0030507	98,90	71	0039737	270,00	117
0030248	18,00	54	0030508	130,00	71	0039738	340,00	117
0030248	18,00	154	0030509	130,00	71	0039739	380,00	117
0030249	18,00	54	0030512	96,40	71	0039740	380,00	117
0030249	18,00	154	0030513	96,40	71	0039741	380,00	117
0030250	18,00	154	0030514	85,00	71	0039742	36,00	117
0030256	8,50	155	0030515	85,00	71	0039743	36,00	117
0030257	11,00	155	0030516	112,90	71	0039744	56,00	117
0030258	11,50	155	0030517	112,90	71	0039745	56,00	117
0030259	11,50	155	0030518	139,40	71	0039746	48,00	117
0030260	11,50	155	0030519	139,40	71	0039747	48,00	117
0030261	22,00	155	0030526	90,00	71	0039748	56,00	117
0030285	8,50	155	0030527	90,00	71	0039750	330,00	117
0030286	8,50	155	0030529	110,00	71	0039752	300,00	117
0030287	11,00	155	0030531	130,00	71	0039753	330,00	117
0030288	11,00	155	0030533	160,00	71	0039754	360,00	117
0030289	11,50	155	0030534	120,00	71	0039758	400,00	117
0030290	11,50	155	0030535	120,00	71	0039759	400,00	117
0030295	22,00	155	0030536	130,00	71	0039769	540,00	117
0030296	22,00	155	0030537	130,00	71	0039770	600,00	117
0030324	57,00	72	0030538	140,00	71	0039771	670,00	117
0030325	57,00	72	0030539	140,00	71	0041538	154,70	135
0030326	63,10	72	0030540	160,00	71	0041539	143,00	135
0030327	63,10	72	0030541	160,00	71	0041540	202,00	135
0030328	76,40	73	0030542	140,00	71	0041541	260,00	135
0030329	76,40	73	0030543	140,00	71	0041542	203,00	135
0030330	87,40	73	0030548	120,00	71	0041543	203,00	135
0030331	87,40	73	0030549	120,00	71	0041546	37,40	135
0030332	96,00	72	0030550	113,20	71	0041562	725,00	135
0030333	96,00	72	0030551	113,20	71	0042518	80,00	64
0030334	105,00	72	0032006	70,00	132	0042519	207,90	64
0030335	105,00	72	0032008	86,00	132	0042520	280,90	64
0030336	125,00	73	0032012	54,00	133	0042521	342,70	64
0030337	125,00	73	0032013	16,00	133	0042522	280,90	64
0030338	135,00	73	0032016	90,00	133	0042523	342,70	64
0030339	135,00	73	0032018	86,00	133	0042524	280,90	64
0030370	8,50	140	0032023	11,00	133	0042525	370,80	64
0030371	6,50	140	0032024	5,50	133	0042526	280,90	64
0030372	8,50	140	0032025	14,50	133	0042527	342,70	64
0030373	6,50	140	0039443	170,00	119	0042528	280,90	64
0030375	280,00	73	0039445	19,00	119	0042529	342,70	64
0030376	280,00	73	0039446	60,00	119	0042530	550,50	64
0030379	54,60	72	0039586	10,00	117	0042531	730,30	64
0030380	54,60	72	0039604	31,50	117	0042532	182,00	64

Code	€	Pagina	Code	€	Pagina	Code	€	Pagina
0042533	494,30	64	0042931	144,00	56	0043434	65,00	87
0042534	606,70	64	0042932	130,00	56	0043435	91,00	87
0042535	505,60	64	0042933	170,00	56	0043436	101,90	87
0042536	606,70	64	0042934	326,00	56	0043437	80,90	87
0042537	505,60	64	0042935	360,00	56	0043438	92,40	87
0042538	606,70	64	0042936	344,00	56	0043440	260,00	87
0042539	505,60	64	0042937	380,00	56	0043441	330,00	87
0042540	606,70	64	0042939	260,00	56	0043510	63,00	86
0042541	505,60	64	0042941	290,00	56	0043511	84,00	86
0042542	606,70	64	0042950	300,00	55	0043512	105,00	86
0042543	792,10	64	0042951	360,00	55	0043513	159,60	86
0042544	792,10	64	0042952	300,00	55	0043514	120,00	86
0042545	999,90	64	0042953	360,00	55	0043517	89,30	86
0042546	331,50	64	0042954	410,00	55	0043519	170,10	86
0042548	139,30	64	0042955	460,00	55	0044000	145,00	37
0042550	35,90	64	0042956	410,00	55	0044001	200,00	37
0042551	20,30	64	0042957	460,00	55	0044004	158,00	37
0042552	32,00	64	0042959	*	55	0044005	212,00	37
0042553	30,90	64	0042962	*	55	0044008	145,00	37
0042554	430,00	64	0042965	*	55	0044009	200,00	37
0042555	500,00	64	0042968	*	55	0044012	158,00	37
0042556	430,00	64	0042970	1000,00	56	0044013	212,00	37
0042557	500,00	64	0042971	1500,00	56	0044016	158,00	37
0042558	430,00	64	0042972	1000,00	56	0044017	212,00	37
0042559	500,00	64	0042973	1500,00	56	0044020	168,00	37
0042560	430,00	64	0042980	304,00	55	0044021	218,00	37
0042561	500,00	64	0042981	350,00	55	0044035	44,00	37
0042562	430,00	64	0042982	304,00	55	0044036	44,00	37
0042563	500,00	64	0042983	350,00	55	0044037	44,00	37
0042564	650,00	64	0042984	540,00	55	0044038	44,00	37
0042565	800,00	64	0042985	590,00	55	0044039	40,00	37
0042682	360,00	43	0042986	540,00	55	0044040	40,00	37
0042683	360,00	43	0042987	590,00	55	0044041	90,00	37
0042684	420,00	43	0042988	520,00	55	0044042	90,00	37
0042685	420,00	43	0042989	520,00	55	0044043	50,00	37
0042688	380,00	43	0043000	160,00	37	0044044	50,00	37
0042689	380,00	43	0043001	200,00	37	0044045	340,00	37
0042691	188,00	41	0043002	260,00	37	0044046	360,00	37
0042692	198,00	41	0043003	300,00	37	0044047	340,00	37
0042693	260,00	41	0043004	160,00	37	0044048	360,00	37
0042694	268,00	41	0043005	200,00	37	0044049	360,00	37
0042695	200,00	41	0043006	260,00	37	0044050	380,00	37
0042696	210,00	41	0043007	300,00	37	0044058	500,00	120
0042697	278,00	41	0043405	37,00	87	0044059	550,00	120
0042698	288,00	41	0043406	64,00	87	0044060	550,00	120
0042705	180,00	43	0043407	68,00	87	0044061	650,00	120
0042707	196,00	43	0043408	52,00	87	0044062	710,00	120
0042824	69,00	45	0043409	72,00	87	0044063	750,00	120
0042825	69,00	45	0043410	106,00	87	0044064	790,00	120
0042827	73,50	45	0043411	*	87	0044065	840,00	120
0042828	73,50	45	0043412	84,00	87	0044068	150,00	120
0042836	94,00	45	0043413	190,00	87	0044069	80,00	120
0042837	94,00	45	0043425	24,30	87	0044100	161,70	49
0042851	140,00	45	0043426	37,30	87	0044407	27,00	154
0042852	140,00	45	0043427	53,40	87	0044408	27,00	154
0042861	160,00	45	0043428	63,60	87	0044409	30,00	154
0042869	70,00	45	0043429	110,00	87	0044622	52,00	46
0042870	70,00	45	0043430	170,00	87	0044623	45,00	46
0042930	108,00	56	0043433	55,00	87	0044624	45,00	46

Code	€	Pagina	Code	€	Pagina	Code	€	Pagina
0044625	45,00	46	0045380	560,00	62	0047137	108,00	130
0044626	55,00	45	0045381	490,00	62	0047155	140,00	111
0044627	55,00	45	0045382	600,00	63	0047156	160,00	111
0044628	104,00	45	0045383	560,00	63	0047157	140,00	111
0044629	67,00	45	0045384	600,00	63	0047158	160,00	111
0044630	67,00	45	0045385	560,00	63	0047197	34,00	37
0044631	116,00	45	0045386	560,00	63	0047197	34,00	38
0044635	52,00	45	0045387	510,00	63	0047197	34,00	41
0044636	52,00	45	0045388	560,00	63	0047197	34,00	41
0044637	97,00	45	0045389	510,00	63	0047197	34,00	43
0044638	57,50	45	0045390	510,00	63	0047197	34,00	43
0044639	104,00	45	0045391	490,00	63	0047197	34,00	45
0044640	84,00	41	0045392	510,00	63	0047197	34,00	46
0044641	90,00	41	0045393	490,00	63	0047198	44,00	37
0044643	136,00	41	0045748	60,00	113	0047198	44,00	38
0044644	126,00	41	0045750	95,00	113	0047198	44,00	41
0044645	132,00	41	0045752	75,00	113	0047198	44,00	41
0044647	180,00	41	0045754	114,00	113	0047198	44,00	43
0044648	98,00	41	0046035	11,70	111	0047198	44,00	43
0044649	136,00	41	0046035	11,70	111	0047198	44,00	45
0044653	*	41	0046368	53,00	111	0047250	100,00	38
0044654	*	41	0046369	72,00	111	0047251	100,00	38
0044656	57,50	45	0046370	76,00	111	0047252	195,00	38
0044657	104,00	45	0046371	86,00	111	0047253	195,00	38
0044658	84,00	41	0046372	94,00	111	0047269	66,00	41
0044659	126,00	41	0046600	159,00	37	0047269	66,00	45
0044660	*	41	0046600	159,00	38	0047416	86,60	33
0044674	440,00	35	0046600	159,00	41	0047416	86,60	35
0044675	440,00	35	0046600	159,00	41	0047416	86,60	38
0044677	480,00	35	0046600	159,00	43	0047416	86,60	41
0044678	480,00	35	0046600	159,00	43	0047416	86,60	41
0044680	560,00	53	0046600	159,00	45	0047416	86,60	43
0044681	560,00	53	0046600	159,00	67	0047416	86,60	43
0044682	460,00	53	0046600	159,00	68	0047416	86,60	45
0044683	510,00	53	0046600	159,00	71	0047416	86,60	46
0044684	460,00	53	0046600	159,00	73	0047416	86,60	54
0044685	510,00	53	0046600	159,00	74	0047418	112,00	33
0044686	510,00	53	0046601	253,30	37	0047418	112,00	35
0044687	570,00	53	0046601	253,30	38	0047418	112,00	38
0044688	510,00	53	0046601	253,30	41	0047418	112,00	41
0044689	570,00	53	0046601	253,30	41	0047418	112,00	41
0044700	80,00	38	0046601	253,30	43	0047418	112,00	43
0044701	80,00	38	0046601	253,30	43	0047418	112,00	43
0044702	116,00	38	0046601	253,30	45	0047418	112,00	45
0044703	116,00	38	0046601	253,30	67	0047418	112,00	54
0044708	120,00	38	0046601	253,30	68	0047472	20,00	41
0044709	120,00	38	0046601	253,30	71	0047523	4,00	41
0044710	156,00	38	0046601	253,30	73	0047547	13,00	38
0044711	156,00	38	0046601	253,30	74	0047547	13,00	41
0045370	600,00	62	0047026	502,70	38	0047547	13,00	41
0045371	560,00	62	0047027	502,70	38	0047547	13,00	43
0045372	600,00	62	0047046	4,80	41	0047547	13,00	43
0045373	560,00	62	0047046	4,80	43	0047547	13,00	45
0045374	580,00	62	0047046	4,80	43	0047922	32,60	113
0045375	510,00	62	0047046	4,80	45	0047923	40,50	113
0045376	580,00	62	0047126	160,00	38	0047924	41,30	113
0045377	510,00	62	0047127	160,00	38	0047925	49,80	113
0045378	560,00	62	0047129	240,00	38	0047974	340,00	131
0045379	490,00	62	0047136	108,00	130	0047975	27,50	131

Code	€	Pagina	Code	€	Pagina	Code	€	Pagina
0048524	194,00	123	0049040	120,00	130	0050166	38,00	124
0048525	194,00	123	0049042	240,00	130	0050167	43,00	124
0048527	303,20	123	0049044	350,00	130	0050168	25,00	125
0048529	442,70	123	0049052	18,60	130	0050169	35,00	125
0048531	551,90	123	0049077	7,80	130	0050170	39,00	125
0048534	194,00	123	0049245	172,20	129	0050171	22,00	124
0048535	194,00	123	0049246	172,20	129	0050172	26,00	124
0048536	303,20	123	0049247	172,20	129	0050173	43,00	124
0048537	303,20	123	0049248	172,20	129	0050581	64,00	54
0048538	442,70	123	0049249	322,60	129	0051250	342,50	63
0048539	442,70	123	0049250	322,60	129	0051251	423,50	63
0048540	551,90	123	0049251	322,60	129	0051252	406,80	63
0048541	551,90	123	0049252	322,60	129	0051253	341,70	63
0048542	891,50	123	0049253	185,00	129	0051254	423,20	63
0048543	891,50	123	0049254	185,00	129	0051255	406,80	63
0048910	62,90	114	0049255	185,00	129	0051258	537,70	63
0048911	72,60	114	0049256	185,00	129	0051259	658,80	63
0048912	94,40	114	0049290	102,00	129	0051260	625,70	63
0048913	115,00	114	0049291	102,00	129	0051262	366,20	63
0048914	123,40	114	0049292	140,00	129	0051263	436,90	63
0048915	140,40	114	0049293	140,00	129	0051264	425,30	63
0048932	150,00	114	0049295	140,00	129	0051265	365,90	63
0048933	174,20	114	0049926	72,00	129	0051266	436,80	63
0048934	186,30	114	0049927	72,00	129	0051267	425,30	63
0048935	203,30	114	0049928	72,00	129	0051270	575,80	63
0048941	11,60	114	0049929	72,00	129	0051271	723,00	63
0048949	118,60	114	0049944	330,00	128	0051272	642,50	63
0048977	43,00	114	0049945	390,00	128	0051275	330,60	63
0048978	52,00	114	0050070	166,00	126	0051276	402,00	63
0048979	64,00	114	0050072	166,00	126	0051277	400,40	63
0048980	80,00	114	0050079	234,00	126	0051278	331,40	63
0048981	80,00	114	0050081	234,00	126	0051279	402,70	63
0048982	90,00	114	0050082	260,00	126	0051280	395,20	63
0048983	130,00	114	0050085	270,00	126	0051283	557,10	63
0048984	140,00	114	0050086	282,00	126	0051284	667,50	63
0048985	160,00	114	0050087	282,00	126	0051285	604,70	63
0048986	33,00	114	0050089	282,00	126	0051288	13,80	62
0048987	106,00	114	0050090	302,00	126	0051288	13,80	63
0048988	10,00	114	0050100	64,00	126	0051290	65,10	63
0049004	150,40	129	0050105	15,50	124	0051291	81,80	63
0049005	150,40	129	0050106	15,50	124	0051292	83,10	63
0049006	150,40	129	0050113	27,00	124	0051293	112,90	63
0049007	150,40	129	0050114	27,00	124	0051294	40,00	63
0049008	269,20	129	0050117	34,00	124	0051295	22,00	63
0049009	269,20	129	0050118	34,00	124	0051297	19,70	62
0049010	269,20	129	0050122	50,00	124	0051300	63,10	62
0049011	269,20	129	0050126	60,00	124	0051300	63,10	63
0049012	302,10	129	0050130	32,00	125	0051301	15,90	62
0049013	302,10	129	0050138	43,50	125	0051302	68,00	62
0049014	302,10	129	0050142	54,00	125	0051303	16,40	62
0049015	302,10	129	0050153	27,00	124	0051304	65,50	62
0049020	160,10	129	0050154	34,00	124	0051315	32,00	63
0049021	160,10	129	0050156	60,00	124	0051316	48,00	63
0049022	160,10	129	0050160	14,00	124	0051317	56,00	63
0049023	160,10	129	0050161	14,00	124	0051318	32,00	63
0049032	28,00	129	0050162	22,00	124	0051319	40,00	63
0049033	28,00	129	0050163	22,00	124	0051690	130,00	54
0049036	75,00	130	0050164	26,00	124	0051691	160,00	54
0049038	75,00	130	0050165	26,00	124	0051692	96,00	54

Code	€	Pagina	Code	€	Pagina	Code	€	Pagina
0051693	104,00	54	0054121	45,00	74	0056701	180,00	123
0052340	343,10	62	0054122	58,00	74	0056703	260,00	123
0052341	402,20	62	0054123	58,00	74	0056705	360,00	123
0052342	398,70	62	0054124	60,00	74	0056707	450,00	123
0052343	342,90	62	0054125	60,00	74	0056710	180,00	123
0052344	404,40	62	0054128	67,00	74	0056711	180,00	123
0052345	398,70	62	0054129	67,00	74	0056712	260,00	123
0052348	556,40	62	0054210	360,00	53	0056713	260,00	123
0052349	643,50	62	0054211	360,00	53	0056714	360,00	123
0052350	604,70	62	0054212	390,00	53	0056715	360,00	123
0052352	361,60	62	0054213	390,00	53	0056716	450,00	123
0052353	421,20	62	0054216	600,00	53	0056717	450,00	123
0052354	413,20	62	0054217	600,00	53	0056718	700,00	123
0052355	361,60	62	0054218	630,00	53	0056719	700,00	123
0052356	412,20	62	0054219	630,00	53	0060540	260,00	157
0052357	456,80	62	0054222	282,00	53	0060542	32,00	157
0052360	546,80	62	0054223	282,00	53	0060543	24,00	157
0052361	633,70	62	0054224	336,00	53	0060650	210,00	157
0052362	612,70	62	0054225	336,00	53	0060651	230,00	157
0052364	335,00	62	0054228	522,00	53	0062116	110,00	116
0052365	391,60	62	0054229	522,00	53	0062117	475,00	116
0052366	405,10	62	0054230	570,00	53	0062118	475,00	116
0052367	327,80	62	0054231	570,00	53	0062119	550,00	116
0052368	401,80	62	0054234	350,00	53	0062120	550,00	116
0052369	387,90	62	0054235	350,00	53	0062121	620,00	116
0052372	530,60	62	0054236	385,00	53	0062122	620,00	116
0052373	624,60	62	0054237	385,00	53	0062123	840,00	116
0052374	579,90	62	0054240	620,00	53	0062124	840,00	116
0052576	285,00	35	0054241	620,00	53	0062125	890,00	116
0052577	285,00	35	0054242	625,00	53	0062126	890,00	116
0052578	330,00	35	0054243	625,00	53	0062127	1070,00	116
0052579	330,00	35	0054246	345,00	53	0062128	1070,00	116
0052582	540,00	35	0054247	345,00	53	0062129	1300,00	116
0052583	540,00	35	0054248	370,00	53	0062130	1300,00	116
0052584	585,00	35	0054249	370,00	53	0062131	680,00	116
0052585	585,00	35	0054252	595,00	53	0062132	680,00	116
0052588	300,00	35	0054253	595,00	53	0062133	760,00	116
0052589	300,00	35	0054254	625,00	53	0062134	760,00	116
0052590	345,00	35	0054255	625,00	53	0062135	820,00	116
0052591	345,00	35	0054258	436,00	53	0062136	820,00	116
0052594	570,00	35	0054259	436,00	53	0062137	1040,00	116
0052595	570,00	35	0054260	450,00	53	0062138	1040,00	116
0052596	615,00	35	0054261	450,00	53	0062139	1100,00	116
0052597	615,00	35	0054264	680,00	53	0062140	1100,00	116
0052599	760,00	35	0054265	680,00	53	0062141	1260,00	116
0053148	38,00	73	0054266	695,00	53	0062142	1260,00	116
0053149	48,00	73	0054267	695,00	53	0062143	1500,00	116
0053150	60,00	73	0055185	12,00	74	0062144	1500,00	116
0053151	60,00	73	0055186	17,00	74	0062145	760,00	116
0053152	68,00	73	0055187	18,00	74	0062146	760,00	116
0053156	7,00	73	0055188	12,00	74	0062147	840,00	116
0053157	9,50	73	0055189	17,00	74	0062148	840,00	116
0053158	15,00	73	0055190	18,00	74	0062149	890,00	116
0053159	98,00	73	0055192	19,00	74	0062150	890,00	116
0053910	14,60	74	0055195	20,00	74	0062151	1120,00	116
0053914	14,60	74	0055198	20,00	74	0062152	1120,00	116
0054118	40,00	74	0055199	23,00	74	0062153	1170,00	116
0054119	40,00	74	0055200	23,00	74	0062154	1170,00	116
0054120	45,00	74	0056700	180,00	123	0062155	1340,00	116

Code	€	Pagina	Code	€	Pagina	Code	€	Pagina
0062156	1340,00	116	2017360	34,30	76	2021714	190,00	47
0062157	1580,00	116	2017361	37,60	76	2021714	190,00	48
0062158	1580,00	116	2017362	31,00	76	2021715	210,00	47
0062159	740,00	116	2017364	39,10	76	2021715	210,00	48
0062160	740,00	116	2017365	36,00	76	2021715	210,00	49
0062161	800,00	116	2017370	29,40	76	2021716	230,00	47
0062162	800,00	116	2017373	41,00	76	2021716	230,00	48
0062163	860,00	116	2017374	42,80	76	2021716	230,00	49
0062164	860,00	116	2017375	36,00	76	2021717	11,00	59
0062165	1080,00	116	2017398	66,40	76	2021718	48,00	59
0062166	1080,00	116	2017401	59,30	76	2021719	11,00	59
0062167	1140,00	116	2021660	500,00	48	2021720	48,00	59
0062168	1140,00	116	2021661	730,00	48	2021721	15,00	47
0062169	1300,00	116	2021662	550,00	48	2021721	15,00	48
0062170	1300,00	116	2021663	800,00	48	2021721	15,00	49
0062171	1550,00	116	2021664	450,00	48	2021721	15,00	49
0062172	1550,00	116	2021665	700,00	48	2021721	15,00	59
0062177	30,00	116	2021666	500,00	48	2021721	15,00	60
0062178	50,00	116	2021667	750,00	48	2021722	17,00	47
0062182	500,00	116	2021668	500,00	48	2021722	17,00	48
0062183	500,00	116	2021668	500,00	48	2021722	17,00	49
0068004	10,00	89	2021669	740,00	48	2021722	17,00	49
0068006	22,00	89	2021670	550,00	48	2021722	17,00	59
0068007	28,00	89	2021671	800,00	48	2021722	17,00	60
0068008	31,00	89	2021672	492,00	47	2021723	18,00	47
0068009	32,00	89	2021673	740,00	47	2021723	18,00	48
0068010	18,00	89	2021674	510,00	48	2021723	18,00	59
0068012	32,00	89	2021675	760,00	48	2021723	18,00	60
0068021	14,00	89	2021676	428,00	49	2021724	16,00	47
0068022	24,00	89	2021677	472,00	49	2021724	16,00	48
0068023	19,00	89	2021680	472,00	49	2021724	16,00	48
0068027	31,00	89	2021682	342,40	34	2021724	16,00	59
0068028	34,00	89	2021683	385,20	34	2021724	16,00	60
0068035	26,00	89	2021685	342,40	34	2021725	18,00	59
0068036	26,00	89	2021686	385,20	34	2021726	20,00	60
0068037	32,00	89	2021688	203,30	34	2021727	16,00	47
0068124	176,00	89	2021689	256,80	34	2021727	16,00	48
0068168	67,00	89	2021690	203,30	34	2021728	18,00	47
0068169	67,00	89	2021691	256,80	34	2021728	18,00	48
0068172	88,00	89	2021692	203,30	34	2021729	20,00	47
0068173	88,00	89	2021693	256,80	34	2021729	20,00	48
0068176	92,00	89	2021694	203,30	34	2021730	17,00	47
0068177	92,00	89	2021695	256,80	34	2021730	17,00	48
0068180	116,00	89	2021696	560,00	48	2021731	120,00	60
0068181	116,00	89	2021697	800,00	48	2021732	180,00	60
0068184	110,00	89	2021698	600,00	48	2021733	190,00	60
0068185	110,00	89	2021699	860,00	48	2021734	420,00	49
0068188	131,70	89	2021702	560,00	48	2023570	305,00	33
0068189	131,70	89	2021703	800,00	48	2023571	330,60	33
0079403	7,00	41	2021704	560,00	48	2023572	305,00	33
0079403	7,00	45	2021705	800,00	48	2023573	330,60	33
0086304	152,00	147	2021710	40,00	33	2023574	305,00	33
0086306	6,30	147	2021711	170,00	33	2023575	330,60	33
0086307	6,30	147	2021712	20,00	47	2023576	636,70	33
0086308	6,30	147	2021712	20,00	48	2023577	560,70	33
0086309	6,30	147	2021712	20,00	49	2023579	324,20	33
0086310	24,70	147	2021713	150,00	47	2023580	349,90	33
0086322	96,00	147	2021713	150,00	48	2023581	599,20	33
2017358	36,00	76	2021713	150,00	49	2023582	324,20	33

Code	€	Pagina	Code	€	Pagina	Code	€	Pagina
2023583	349,90	33	2023665	617,40	33	2023756	858,10	47
2023584	599,20	33	2023666	876,30	33	2023760	834,60	47
2023585	305,00	33	2023667	774,70	33	2023764	792,90	47
2023586	330,60	33	2023670	594,90	33	2023765	1137,40	47
2023587	636,70	33	2023671	617,40	33	2023768	792,90	47
2023588	560,70	33	2023672	819,60	33	2023769	1137,40	47
2023590	305,00	32	2023673	550,00	33	2023772	826,00	47
2023591	330,60	32	2023674	584,20	33	2023773	1116,00	47
2023592	305,00	32	2023675	786,50	33	2023774	1061,40	47
2023593	330,60	32	2023676	539,30	33	2023777	826,00	47
2023594	305,00	32	2023677	617,40	33	2023778	1116,00	47
2023595	330,60	32	2023678	876,30	33	2023779	1061,40	47
2023596	636,70	33	2023679	774,70	33	2023782	329,60	58
2023597	560,70	33	2023682	814,30	33	2023783	351,00	58
2023599	305,00	32	2023684	786,50	33	2023784	329,60	58
2023600	353,10	32	2023700	505,00	46	2023785	351,00	58
2023601	636,70	33	2023701	535,00	46	2023786	600,00	58
2023602	560,70	33	2023702	505,00	46	2023787	580,00	58
2023604	385,20	33	2023703	535,00	46	2023791	374,50	59
2023605	414,10	33	2023704	505,00	46	2023792	640,00	59
2023606	385,20	33	2023705	535,00	46	2023793	603,50	59
2023607	414,10	33	2023706	817,50	46	2023794	785,40	59
2023608	385,20	33	2023707	769,30	46	2023797	360,60	60
2023609	414,10	33	2023710	589,60	46	2023798	385,20	60
2023610	722,30	33	2023711	817,50	46	2023799	360,60	60
2023611	654,80	33	2023712	589,60	46	2023800	385,20	60
2023613	385,20	33	2023713	817,50	46	2023801	684,80	60
2023614	414,10	33	2023714	505,00	46	2023802	661,30	60
2023615	722,30	33	2023715	535,00	46	2023804	602,40	60
2023616	654,80	33	2023716	817,50	46	2023805	850,00	60
2023618	388,40	33	2023717	769,30	46	2023806	401,30	60
2023619	419,40	33	2023720	541,40	47	2023807	684,80	60
2023620	388,40	33	2023721	589,60	47	2023808	409,80	60
2023621	420,20	33	2023722	541,40	47	2023809	435,50	60
2023622	388,40	33	2023723	589,60	47	2023810	409,80	60
2023623	419,40	33	2023724	541,40	47	2023811	435,50	60
2023624	722,30	33	2023725	589,60	47	2023812	715,80	60
2023625	654,80	33	2023726	889,20	47	2023813	691,20	60
2023627	388,40	33	2023727	841,00	47	2023817	444,10	60
2023628	419,40	33	2023730	624,90	47	2023818	757,60	60
2023629	722,30	33	2023731	913,80	47	2023819	619,50	60
2023630	654,80	33	2023732	624,90	47	2023820	934,10	60
2023632	385,20	33	2023733	913,80	47	2023823	559,60	60
2023633	414,10	33	2023734	541,40	47	2023824	874,20	60
2023634	385,20	33	2023735	589,60	47	2023825	779,00	60
2023635	414,10	33	2023736	889,20	47	2023826	1085,00	60
2023636	608,80	33	2023737	841,00	47	2023827	588,50	47
2023638	624,90	33	2023740	553,20	47	2023828	642,00	47
2023654	359,50	33	2023742	553,20	47	2023830	802,50	47
2023655	404,50	33	2023744	553,20	47	2023832	363,80	33
2023656	359,50	33	2023745	589,60	47	2023833	428,00	33
2023657	404,50	33	2023746	877,40	47	2023835	588,50	33
2023658	707,30	33	2023747	829,30	47	2023837	588,50	33
2023659	626,00	33	2023747	829,30	47	2023838	642,00	33
2023660	539,30	33	2023750	553,20	47	2023840	834,60	33
2023661	617,40	33	2023751	589,60	47	2023842	492,20	33
2023662	539,30	33	2023751	589,60	47	2023843	540,40	33
2023663	617,40	33	2023752	877,40	47	2023845	727,60	33
2023664	539,30	33	2023753	829,30	47	2023847	360,00	59

Code	€	Pagina	Code	€	Pagina	Code	€	Pagina
2023848	400,00	59	2049542	377,50	75	2056287	362,30	76
2023850	550,00	59	2049543	166,30	75	2056290	120,80	76
2023852	400,00	60	2049544	391,00	75	2056291	362,30	76
2023853	440,00	60	2049561	168,40	76	2056292	120,80	76
2023855	600,00	60	2049563	208,40	76	2056294	152,30	76
2023857	470,00	60	2049565	172,60	76	2056296	126,00	76
2023858	520,00	60	2050600	2066,00	88	2056298	126,00	76
2023860	700,00	60	2050601	2066,00	88	2056300	152,30	76
2023876	540,00	33	2050602	2066,00	88	2056302	125,60	76
2023877	580,00	33	2050603	2066,00	88	2056306	152,30	76
2023879	700,00	33	2050604	2325,00	88	2056308	120,80	76
2023881	760,00	33	2050605	2325,00	88	2056310	120,80	76
2023911	645,00	48	2050606	2325,00	88	2056311	362,30	76
2023915	486,00	33	2050607	2325,00	88	2056312	152,30	76
2023916	475,00	33	2050608	2950,00	88	2056314	120,80	76
2023917	486,00	32	2050609	2950,00	88	2056315	362,30	76
2023918	475,00	33	2050610	2950,00	88	2056316	120,80	76
2023920	564,00	33	2050611	2950,00	88	2056317	362,30	76
2023921	545,00	33	2050612	3210,00	88	2056318	152,30	76
2023924	621,00	33	2050613	3210,00	88	2056319	405,70	76
2023925	621,00	33	2050614	3210,00	88	2056320	120,80	76
2023928	670,00	46	2050615	3210,00	88	2056321	362,30	76
2023930	635,00	46	2050661	112,90	75	2056322	120,80	76
2023931	740,00	47	2050663	112,90	75	2056324	152,30	76
2023932	705,00	47	2050664	304,90	75	2056325	405,70	76
2023933	745,00	47	2054909	41,10	58	2056326	120,80	76
2023934	720,00	47	2054910	27,90	58	2056328	120,80	76
2023937	435,00	58	2054912	34,90	58	2056329	362,30	76
2023938	560,00	60	2054914	49,90	58	2056330	152,30	76
2023939	570,00	60	2055310	27,90	58	2056331	405,70	76
2023940	670,00	47	2055312	34,90	58	2056332	120,80	76
2023941	480,00	33	2055380	22,00	58	2056334	120,80	76
2023942	645,00	33	2055944	979,10	94	2056335	362,30	76
2023943	556,00	33	2055945	979,10	94	2056340	120,80	76
2023944	500,00	59	2055946	979,10	94	2056341	362,30	76
2023945	526,00	60	2055947	979,10	94	2056342	152,30	76
2023946	578,00	60	2055952	914,90	94	2056343	405,70	76
2035031	16,60	58	2055953	914,90	94	2056344	164,00	77
2049513	114,90	75	2055954	914,90	94	2056346	164,00	77
2049514	310,10	75	2055955	914,90	94	2056347	405,70	77
2049515	114,90	75	2055956	1043,30	94	2056348	188,40	77
2049516	310,10	75	2055957	1043,30	94	2056350	164,00	77
2049519	137,30	75	2055958	1043,30	94	2056351	405,70	77
2049520	343,90	75	2055959	1043,30	94	2056352	164,00	77
2049520	343,90	75	2055960	1091,40	94	2056354	188,40	77
2049522	343,90	75	2055961	1091,40	94	2056355	442,10	77
2049525	130,10	75	2055964	995,10	94	2056358	164,00	77
2049526	343,90	75	2055965	995,10	94	2056360	188,40	77
2049527	147,40	75	2055966	995,10	94	2056362	164,00	77
2049528	357,40	75	2055967	995,10	94	2056364	164,00	77
2049529	130,10	75	2056272	120,80	76	2056366	188,40	77
2049530	358,20	75	2056274	126,00	76	2056368	164,00	77
2049531	147,40	75	2056275	362,30	76	2056370	164,00	77
2049532	357,40	75	2056276	152,30	76	2056376	164,00	77
2049537	164,60	75	2056280	126,00	76	2056377	405,70	77
2049538	377,50	75	2056281	362,30	76	2056380	164,00	77
2049539	166,30	75	2056282	152,30	76	2056381	405,70	77
2049540	391,00	75	2056284	120,80	76	2056382	164,00	77
2049541	164,60	75	2056286	120,80	76	2056384	188,40	77

Code	€	Pagina	Code	€	Pagina	Code	€	Pagina
2056385	442,10	77	2057960	372,50	78	2058023	328,70	79
2056386	164,00	77	2057961	138,80	78	2058024	372,50	79
2056387	405,70	77	2057962	161,80	78	2058025	138,80	79
2056388	164,00	77	2057963	340,00	78	2058026	175,30	79
2056389	405,70	77	2057964	372,50	78	2058027	328,70	79
2056390	188,40	77	2057965	138,80	78	2058028	372,50	79
2056391	442,10	77	2057966	175,30	78	2058324	25,80	96
2056392	164,00	77	2057967	340,00	78	2058324	25,80	97
2056393	405,70	77	2057968	372,50	78	2058324	25,80	99
2056394	164,00	77	2057970	161,80	78	2058325	55,00	96
2056395	405,70	77	2057971	328,70	78	2058325	55,00	97
2056396	188,40	77	2057972	372,50	78	2058325	55,00	99
2056400	164,00	77	2057973	140,00	78	2058326	102,8	94
2056402	188,40	77	2057974	175,30	78	2058326	102,8	96
2056403	442,10	77	2057975	328,70	78	2058326	102,8	97
2056404	164,00	77	2057976	372,50	78	2058326	102,8	99
2056405	405,70	77	2057977	140,00	78	2058327	152,00	93
2056406	164,00	77	2057978	175,30	78	2058327	152,00	93
2056407	405,70	77	2057979	328,70	78	2058327	152,00	95
2056408	188,40	77	2057980	372,50	78	2058327	152,00	
2056409	442,10	77	2057981	141,90	78	2058327	152,00	98
2056410	164,00	77	2057982	175,30	78	2058328	200,00	94
2056411	405,70	77	2057983	340,00	78	2058328	200,00	96
2056412	164,00	77	2057984	372,50	78	2058328	200,00	97
2056415	442,10	77	2057985	138,80	78	2058328	200,00	99
2056416	198,70	77	2057986	175,30	78	2058856	189,90	79
2056419	427,60	77	2057987	340,00	78	2058859	387,10	79
2056420	217,40	77	2057988	372,50	78	2058860	175,30	79
2056424	198,70	77	2057989	138,80	78	2058863	387,10	79
2056426	217,40	77	2057990	175,30	78	2058864	189,90	79
2056440	198,70	77	2057991	340,00	78	2058865	197,20	79
2056442	198,70	77	2057992	372,50	78	2058866	348,80	79
2056446	198,70	77	2057993	131,50	78	2058867	372,30	79
2056453	427,60	77	2057994	175,30	78	2058868	175,60	79
2056456	217,40	77	2057995	328,70	78	2058869	197,20	79
2056461	427,60	77	2057996	372,50	78	2058870	348,80	79
2056464	173,90	77	2057997	138,80	78	2058871	372,30	79
2056468	217,40	77	2057998	175,30	78	2058872	175,60	79
2056470	173,90	77	2058000	372,50	78	2058873	197,20	79
2056472	173,90	77	2058001	138,80	79	2058874	350,50	79
2056476	188,40	78	2058002	168,00	79	2058875	372,30	79
2056478	188,40	78	2058003	328,70	79	2058876	175,60	79
2056483	427,60	78	2058005	141,20	78	2058877	200,30	79
2056484	188,40	78	2058006	175,30	78	2058878	350,50	79
2056486	217,40	78	2058007	328,70	78	2058879	372,30	79
2056487	463,70	78	2058008	372,50	78	2058880	175,30	79
2056488	33,00	77	2058009	144,70	78	2058881	197,20	79
2056489	33,00	77	2058010	168,00	78	2058882	350,50	79
2056901	16,30	77	2058012	372,50	78	2058883	372,30	79
2056902	18,00	77	2058013	138,80	78	2058884	182,50	79
2056906	26,40	77	2058014	175,30	78	2058885	197,20	79
2056909	18,30	77	2058015	340,00	78	2058886	350,50	79
2057922	140,00	75	2058016	372,50	78	2058887	372,30	79
2057923	320,00	75	2058017	138,80	79	2058888	175,30	79
2057924	343,90	75	2058018	175,30	79	2058889	197,20	79
2057926	165,20	75	2058019	328,70	79	2058890	350,50	79
2057929	146,00	75	2058020	372,50	79	2058891	372,30	79
2057958	161,80	78	2058021	138,80	79	2058892	175,60	79
2057959	340,00	78	2058022	175,30	79	2058893	197,20	79

Code	€	Pagina	Code	€	Pagina	Code	€	Pagina
2058894	350,50	79	2058954	357,90	79	2059244	393,20	79
2058895	372,30	80	2058955	409,00	79	2059245	166,80	79
2058897	197,20	80	2058956	191,30	79	2059246	197,20	79
2058898	350,50	80	2058957	197,20	79	2059247	357,90	79
2058899	372,30	80	2058958	357,90	79	2059248	377,50	79
2058900	168,60	80	2058959	409,00	79	2059249	167,20	80
2058901	197,20	80	2058960	194,30	79	2059250	189,70	80
2058902	350,50	80	2058961	204,80	79	2059251	360,00	80
2058903	372,30	80	2058963	409,00	79	2059252	393,20	80
2058904	182,10	79	2058964	186,70	80	2059253	160,70	80
2058905	208,70	79	2058965	197,20	80	2059254	189,70	80
2058906	360,00	79	2058966	357,90	80	2059256	393,20	80
2058907	387,10	79	2058968	186,70	80	2059257	160,70	80
2058908	197,20	79	2058969	197,20	80	2059258	189,70	80
2058909	211,90	79	2058970	357,90	80	2059259	360,00	80
2058910	400,00	79	2058971	409,00	80	2059307	375,40	97
2058911	409,00	79	2058972	186,70	80	2059308	375,40	97
2058912	191,30	79	2058973	197,20	80	2059309	375,40	97
2058913	211,90	79	2058974	357,90	80	2059310	375,40	97
2058914	357,90	79	2058975	409,00	80	2059311	393,30	97
2058915	409,00	79	2058996	129,60	76	2059312	393,30	97
2058916	191,30	80	2059000	123,00	76	2059313	393,30	97
2058917	197,20	80	2059004	134,60	76	2059314	393,30	97
2058918	357,90	80	2059008	129,50	76	2059315	393,30	97
2058919	409,00	80	2059012	172,50	77	2059316	393,30	97
2058920	191,30	80	2059016	163,10	78	2059317	393,30	97
2058921	197,20	80	2059017	195,70	78	2059318	393,30	97
2058922	357,90	80	2059019	471,00	78	2059319	620,80	94
2058923	409,00	80	2059020	172,50	77	2059320	620,80	94
2058924	191,30	80	2059024	172,50	78	2059321	620,80	94
2058925	197,20	80	2059025	195,70	78	2059322	620,80	94
2058926	357,90	80	2059036	204,10	77	2059323	577,50	94
2058927	409,00	80	2059037	231,80	77	2059324	577,50	94
2058928	198,90	79	2059040	204,10	78	2059325	577,50	94
2058929	197,20	79	2059059	16,00	79	2059326	577,50	94
2058930	357,90	79	2059059	16,00	80	2059327	686,10	94
2058931	409,00	79	2059060	26,80	79	2059328	686,10	94
2058932	198,90	79	2059060	26,80	80	2059329	686,10	94
2058933	197,20	79	2059065	428,00	99	2059330	686,10	94
2058934	357,90	79	2059066	428,00	99	2059556	400,30	98
2058935	409,00	79	2059067	534,20	99	2059557	400,30	98
2058936	194,30	79	2059068	534,20	99	2059558	382,90	98
2058937	197,20	79	2059073	435,50	99	2059559	382,90	98
2058938	357,90	79	2059074	435,50	99	2059560	382,90	98
2058939	409,00	79	2059080	445,50	99	2059561	382,90	98
2058940	186,70	80	2059081	445,50	99	2059563	400,30	98
2058941	197,20	80	2059087	527,00	99	2059564	382,90	98
2058942	357,90	80	2059088	527,00	99	2059565	382,90	98
2058943	409,00	80	2059094	438,70	99	2059566	382,90	98
2058944	183,60	80	2059095	438,70	99	2059567	382,90	98
2058945	197,20	80	2059101	440,40	99	2059570	450,50	99
2058946	357,90	80	2059102	440,40	99	2059571	450,50	99
2058947	409,00	80	2059109	440,40	99	2059573	450,50	99
2058948	183,60	80	2059220	28,10	93	2059574	450,50	99
2058949	204,80	80	2059237	168,60	79	2059575	450,50	99
2058950	357,90	80	2059240	361,80	79	2059578	450,50	99
2058951	409,00	80	2059241	166,80	79	2059579	450,50	99
2058952	191,30	79	2059242	197,20	79	2059616	284,60	95
2058953	204,80	79	2059243	357,90	79	2059617	284,60	95

Code	€	Pagina	Code	€	Pagina	Code	€	Pagina
2059618	355,10	95	2059744	478,20	93	2061017	377,80	88
2059619	355,10	95	2059745	478,20	93	2062452	*	98
2059620	353,50	95	2059746	458,40	93	2062453	*	98
2059621	353,50	95	2059747	458,40	93	2062455	*	98
2059622	298,10	95	2059748	633,70	93	2062456	*	98
2059623	298,10	95	2059749	633,70	93	2062458	*	98
2059624	370,60	95	2059750	404,50	93	2062459	*	98
2059625	370,60	95	2059751	404,50	93	2062461	*	98
2059626	353,50	95	2059752	457,40	93	2062462	*	98
2059627	353,50	95	2059753	457,40	93	2062464	*	98
2059628	298,10	95	2059754	458,40	93	2062465	*	98
2059629	298,10	95	2059755	458,40	93	2062467	*	98
2059630	401,40	95	2059756	633,70	93	2062468	*	98
2059631	401,40	95	2059757	633,70	93	2062560	*	93
2059632	353,50	95	2059758	59,60	93	2062561	*	93
2059633	353,50	95	2059758	59,60	93	2062563	*	93
2059634	352,30	95	2059758	59,60	95	2062564	*	93
2059635	352,30	95	2059758	59,60		2062572	*	93
2059636	432,30	95	2059758	59,60	98	2062573	*	93
2059638	353,50	95	2059759	112,60	93	2062575	*	93
2059639	353,50	95	2059759	112,60	93	2062576	*	93
2059640	352,30	95	2059760	112,60	93	2062584	*	93
2059641	352,30	95	2059760	112,60	93	2062585	*	93
2059642	432,30	95	2059761	112,60	93	2062587	*	93
2059643	432,30	95	2059761	112,60	93	2062588	*	93
2059644	353,50	95	2059772	35,40	95	2069000	505,70	32
2059645	353,50	95	2059772	35,40		2069241	485,40	32
2059646	347,10	95	2059772	35,40	98	2069243	467,40	32
2059647	347,10	95	2059773	68,20	95	2069244	485,40	32
2059648	432,30	95	2059773	68,20		2069245	814,60	32
2059649	432,30	95	2059773	68,20	98	2069246	744,30	32
2059650	353,50	95	2059774	34,80	95	2069252	485,40	32
2059651	353,50	95	2059774	34,80		2069253	504,00	32
2059682	322,90	96	2059774	34,80	98	2069255	485,40	32
2059683	322,90	96	2059948	500,00	67	2069256	504,00	32
2059684	477,00	96	2059949	500,00	67	2069257	821,70	32
2059685	477,00	96	2059953	690,00	67	2069258	786,50	32
2059686	450,50	96	2059954	500,00	67	2069264	688,10	32
2059687	450,50	96	2059955	500,00	67	2069266	688,10	32
2059688	322,90	96	2059961	690,00	67	2069267	1109,50	32
2059689	322,90	96	2060588	500,00	67	2069281	30,10	32
2059690	435,50	96	2060589	500,00	67	2069320	*	32
2059691	435,50	96	2061000	504,60	88	2069321	*	32
2059692	368,00	96	2061001	504,60	88	2069322	*	32
2059693	368,00	96	2061002	504,60	88	2069323	*	32
2059700	322,90	96	2061003	504,60	88	2069324	*	32
2059701	322,90	96	2061004	504,60	88	2069325	*	32
2059702	494,90	96	2061005	504,60	88	2070131	220,00	68
2059703	494,90	96	2061006	504,60	88	2070132	220,00	68
2059704	398,00	96	2061007	504,60	88	2070133	220,00	68
2059705	398,00	96	2061008	504,60	88	2070134	220,00	68
2059706	300,30	96	2061009	377,80	88	2070135	220,00	68
2059707	300,30	96	2061010	377,80	88	2070136	220,00	68
2059708	494,90	96	2061011	377,80	88	2070137	220,00	68
2059709	494,90	96	2061012	377,80	88	2070138	220,00	68
2059710	450,50	96	2061013	377,80	88	2070141	240,00	68
2059711	450,50	96	2061014	377,80	88	2070142	240,00	68
2059742	404,50	93	2061015	377,80	88	2070146	270,00	68
2059743	404,50	93	2061016	377,80	88	2070149	270,00	68

Code	€	Pagina	Code	€	Pagina	Code	€	Pagina
2070150	290,00	68	2071134	950,00	50	2071215	1140,00	51
2070151	290,00	68	2071134	950,00	50	2071216	1380,00	51
2070152	270,00	68	2071136	710,00	50	2071217	1160,00	51
2070153	270,00	68	2071137	950,00	50	2071218	1400,00	51
2070154	270,00	68	2071138	740,00	50	2071221	1090,00	51
2070155	270,00	68	2071139	990,00	50	2071222	1340,00	51
2070158	370,00	68	2071141	670,00	50	2071223	1160,00	51
2070159	370,00	68	2071142	930,00	50	2071224	1360,00	51
2070160	284,00	68	2071142	930,00	50	2071227	1160,00	51
2070161	284,00	68	2071143	700,00	50	2071228	1400,00	51
2070165	300,00	68	2071144	950,00	50	2071229	1180,00	51
2070166	300,00	68	2071146	710,00	50	2071230	1440,00	51
2070167	270,00	68	2071147	950,00	50	2071233	2120,00	51
2070168	270,00	68	2071148	740,00	50	2071234	2360,00	51
2070221	310,00	68	2071149	990,00	50	2071237	2280,00	52
2070222	310,00	68	2071151	680,00	50	2071238	2500,00	52
2070227	220,00	68	2071152	940,00	50	2071241	2120,00	51
2070228	220,00	68	2071153	710,00	50	2071242	2360,00	51
2070229	270,00	68	2071154	960,00	50	2071245	2280,00	52
2070230	270,00	68	2071156	720,00	50	2071246	2500,00	52
2070231	220,00	68	2071157	960,00	50	2071249	2140,00	51
2070232	220,00	68	2071158	750,00	50	2071250	2380,00	51
2070233	270,00	68	2071159	1000,00	50	2071253	2300,00	52
2070234	270,00	68	2071161	1030,00	51	2071254	2520,00	52
2070295	382,00	68	2071162	1260,00	51	2071257	2180,00	51
2070296	382,00	68	2071163	1060,00	51	2071258	2380,00	51
2071091	46,00	52	2071164	1300,00	51	2071261	2290,00	52
2071092	100,00	52	2071167	1080,00	51	2071262	2560,00	52
2071092	100,00	52	2071168	1340,00	51	2071265	2180,00	51
2071094	110,00	52	2071169	1120,00	51	2071266	2380,00	51
2071095	150,00	52	2071170	1380,00	51	2071269	2290,00	52
2071095	150,00	52	2071173	1030,00	51	2071270	2560,00	52
2071101	640,00	50	2071174	1260,00	51	2071273	2200,00	52
2071102	860,00	50	2071175	1060,00	51	2071274	2400,00	52
2071103	680,00	50	2071176	1300,00	51	2071277	2310,00	52
2071104	900,00	50	2071179	1080,00	51	2071278	2580,00	52
2071106	640,00	50	2071180	1340,00	51	2071281	3200,00	52
2071107	880,00	50	2071181	1120,00	51	2071282	3400,00	52
2071109	930,00	50	2071182	1380,00	51	2071285	3460,00	52
2071112	860,00	50	2071185	1050,00	51	2071286	3700,00	52
2071113	680,00	50	2071186	1280,00	51	2071289	3200,00	52
2071114	900,00	50	2071187	1080,00	51	2071290	3400,00	52
2071116	640,00	50	2071188	1320,00	51	2071293	3460,00	52
2071117	880,00	50	2071191	1100,00	51	2071294	3700,00	52
2071118	690,00	50	2071192	1360,00	51	2071297	3220,00	52
2071119	930,00	50	2071193	1140,00	51	2071298	3420,00	52
2071121	650,00	50	2071194	1400,00	51	2071301	3480,00	52
2071122	870,00	50	2071197	1070,00	51	2071302	3720,00	52
2071123	690,00	50	2071198	1320,00	51	2071305	3220,00	52
2071124	910,00	50	2071199	1080,00	51	2071306	3480,00	52
2071126	650,00	50	2071200	1340,00	51	2071309	3500,00	52
2071126	650,00	50	2071203	1140,00	51	2071310	3720,00	52
2071127	870,00	50	2071204	1380,00	51	2071313	3220,00	52
2071127	870,00	50	2071205	1160,00	51	2071314	3480,00	52
2071128	700,00	50	2071206	1400,00	51	2071318	3720,00	52
2071128	700,00	50	2071209	1070,00	51	2071321	3240,00	52
2071129	940,00	50	2071210	1320,00	51	2071322	3500,00	52
2071131	670,00	50	2071211	1080,00	51	2071325	3740,00	52
2071132	930,00	50	2071212	1340,00	51	2071329	650,00	50

Code	€	Pagina	Code	€	Pagina	Code	€	Pagina
2071331	680,00	50	2071472	1000,00	57	2071585	1000,00	58
2071332	910,00	50	2071473	520,00	57	2071586	670,00	58
2071333	670,00	50	2071474	780,00	57	2071587	1360,00	58
2071335	720,00	50	2071475	520,00	57	2071588	500,00	58
2071336	950,00	50	2071476	780,00	57	2071589	820,00	58
2071400	1145,00	51	2071477	720,00	57	2071590	1220,00	58
2071401	1210,00	51	2071478	1000,00	57	2071591	500,00	58
2071402	1145,00	51	2071479	460,00	57	2071592	820,00	58
2071403	1210,00	51	2071480	720,00	57	2071593	1220,00	58
2071404	1150,00	51	2071481	1100,00	57	2071594	700,00	58
2071405	1214,00	51	2071482	460,00	57	2071595	1020,00	58
2071406	1190,00	51	2071483	720,00	57	2071596	1440,00	58
2071407	1255,00	51	2071484	1100,00	57	2071655	360,00	58
2071408	1190,00	51	2071485	670,00	57	2071656	250,00	58
2071409	1255,00	51	2071486	1000,00	57	2071657	300,00	58
2071410	1195,00	51	2071487	1360,00	57	2071683	420,00	58
2071411	1260,00	51	2071488	500,00	58	2071684	320,00	58
2071412	2245,00	51	2071489	820,00	58	2071685	340,00	58
2071413	2315,00	52	2071490	1220,00	58	2092990	374,90	97
2071414	2245,00	51	2071491	500,00	58	2092991	374,90	97
2071415	2315,00	52	2071492	820,00	58	2092994	412,90	97
2071416	2255,00	51	2071493	1220,00	58	2093004	374,90	97
2071417	2325,00	52	2071494	700,00	58	2093005	374,90	97
2071418	2300,00	51	2071495	1020,00	58	2093006	489,20	97
2071419	2370,00	52	2071496	1440,00	58	2093007	489,20	97
2071420	2300,00	51	2071551	680,00	57	2093008	412,90	97
2071421	2370,00	52	2071552	1100,00	57	2093009	412,90	97
2071422	2295,00	52	2071553	680,00	57	2093018	374,90	97
2071423	2380,00	52	2071554	1100,00	57	2093019	374,90	97
2071424	3175,00	52	2071555	680,00	57	2093020	489,20	97
2071425	3385,00	52	2071556	1100,00	57	2093021	489,20	97
2071426	3175,00	52	2071557	680,00	57	2093022	412,90	97
2071427	3385,00	52	2071558	1100,00	57	2093023	412,90	97
2071428	3195,00	52	2071559	900,00	57	2093032	374,90	97
2071429	3400,00	52	2071560	1360,00	57	2093035	489,20	97
2071430	3255,00	52	2071561	680,00	57	2093046	374,90	97
2071432	3255,00	52	2071562	1100,00	57	2093047	374,90	97
2071434	3270,00	52	2071563	680,00	57	2093049	489,20	97
2071451	680,00	57	2071564	1100,00	57	2093051	412,90	97
2071452	1100,00	57	2071565	680,00	57	2093060	374,90	97
2071453	680,00	57	2071566	1100,00	57	2093061	374,90	97
2071454	1100,00	57	2071567	900,00	57	2093062	489,20	97
2071455	680,00	57	2071568	1360,00	57	2093063	489,20	97
2071456	1100,00	57	2071569	520,00	57	2093064	412,90	97
2071457	680,00	57	2071570	780,00	57	2093113	101,6	94
2071458	1100,00	57	2071571	720,00	57	2093114	110,9	94
2071459	900,00	57	2071572	1000,00	57	2093155	326,50	58
2071460	1360,00	57	2071573	520,00	57	2093156	298,10	58
2071461	680,00	57	2071574	780,00	57	2093157	240,20	58
2071462	1100,00	57	2071575	520,00	57	2093183	405,50	58
2071463	680,00	57	2071576	780,00	57	2093184	419,30	58
2071464	1100,00	57	2071577	720,00	57	2093185	317,70	58
2071465	680,00	57	2071578	1000,00	57	2657746	291,10	135
2071466	1100,00	57	2071579	460,00	57	2824064	450,00	121
2071467	900,00	57	2071580	720,00	57	2824066	450,00	121
2071468	1360,00	57	2071581	1100,00	57	2824068	580,00	121
2071469	520,00	57	2071582	460,00	57	2824070	580,00	121
2071470	780,00	57	2071583	720,00	58	2824072	800,00	121
2071471	720,00	57	2071584	1100,00	58	2824074	800,00	121

Code	€	Pagina	Code	€	Pagina	Code	€	Pagina
2824078	1100,00	121	3034784	372,00	85	3080065	321,80	127
2824080	1200,00	121	3034785	372,00	85	3080066	321,80	127
2824082	1200,00	121	3034786	398,00	85	3080067	321,80	127
2824090	360,00	121	3034787	398,00	85	3080068	321,80	127
2824094	540,00	121	3034788	398,00	85	3080097	420,50	127
2824098	660,00	121	3034789	398,00	85	3080098	420,50	127
2824102	900,00	121	3034790	410,00	85	3080099	420,50	127
2824106	1200,00	121	3034791	410,00	85	3080101	440,90	127
2824168	550,00	121	3034792	410,00	85	3080102	440,90	127
2824170	900,00	121	3034793	410,00	85	3080103	440,90	127
2824175	65,00	121	3034794	192,00	85	3080104	440,90	127
2824176	70,00	121	3034795	192,00	85	3080121	302,40	127
2824177	70,00	121	3034796	192,00	85	3080122	302,40	127
2824178	48,00	121	3034797	192,00	85	3080123	302,40	127
2824179	58,00	121	3034798	244,00	85	3080124	302,40	127
2824180	65,00	121	3034799	244,00	85	3080125	321,80	127
2824181	96,00	121	3034800	244,00	85	3080126	321,80	127
3007940	18,00	71	3034801	244,00	85	3080127	321,80	127
3007940	18,00	73	3034802	232,00	85	3080128	321,80	127
3007950	27,00	71	3034803	232,00	85	3081025	399,00	127
3007950	27,00	73	3034804	232,00	85	3081026	399,00	127
3033918	92,80	72	3034805	232,00	85	3081027	399,00	127
3033919	92,80	72	3034806	334,00	85	3081028	399,00	127
3033920	117,50	72	3034807	334,00	85	3081029	450,00	127
3033921	117,50	72	3034808	334,00	85	3081030	450,00	127
3034750	142,00	85	3034809	334,00	85	3081073	399,00	127
3034751	142,00	85	3034810	386,00	85	3081074	399,00	127
3034752	146,00	85	3034811	386,00	85	3081075	399,00	127
3034753	146,00	85	3034812	386,00	85	3081076	399,00	127
3034754	198,00	85	3034813	386,00	85	3081085	399,00	127
3034755	198,00	85	3034814	398,00	85	3081086	399,00	127
3034756	192,00	85	3034815	398,00	85	3081087	399,00	127
3034757	192,00	85	3034816	398,00	85	3081088	399,00	127
3034758	184,00	85	3034817	398,00	85	3081133	399,00	127
3034759	184,00	85	3034818	460,00	85	3081134	399,00	127
3034760	182,00	85	3034819	460,00	85	3081135	399,00	127
3034761	182,00	85	3034820	460,00	85	3081136	399,00	127
3034762	166,00	85	3034821	460,00	85	3083500	12,80	83
3034763	166,00	85	3034822	450,00	85	3083510	13,40	83
3034764	166,00	85	3034823	450,00	85	3083520	12,80	83
3034765	166,00	85	3034824	450,00	85	3083530	12,80	83
3034766	196,00	85	3034825	450,00	85	3083550	10,30	83
3034767	196,00	85	3044724	18,40	56	3083560	12,80	83
3034768	196,00	85	3044725	24,30	56	3084030	21,80	84
3034769	196,00	85	3044727	21,50	56	3084060	19,30	84
3034770	208,00	85	3070040	420,40	127	3084061	24,50	84
3034771	208,00	85	3079060	19,20	84	3084101	13,00	83
3034772	208,00	85	3079061	23,20	84	3084102	21,00	84
3034773	208,00	85	3080037	420,40	127	3084103	23,00	84
3034774	272,00	85	3080038	420,40	127	3090200	480,00	127
3034775	272,00	85	3080039	420,40	127	3099390	23,10	84
3034776	272,00	85	3080041	439,70	127	5044209	102,00	54
3034777	272,00	85	3080042	439,70	127	5050568	65,50	47
3034778	296,00	85	3080043	439,70	127	5050568	65,50	48
3034779	296,00	85	3080044	439,70	127	5050568	65,50	49
3034780	296,00	85	3080061	302,40	127	5050568	65,50	54
3034781	296,00	85	3080062	302,40	127	5050568	65,50	60
3034782	372,00	85	3080063	302,40	127	5050571	88,10	47
3034783	372,00	85	3080064	302,40	127	5050571	88,10	48

Code	€	Pagina	Code	€	Pagina	Code	€	Pagina
5050571	88,10	49	9200307	99,00	103	9200751	34,00	104
5050571	88,10	54	9200501	44,00	103	9200752	34,00	104
5050571	88,10	60	9200502	87,00	103	9200753	50,00	104
5050574	81,30	47	9200503	129,00	103	9200754	50,00	104
5050574	81,30	48	9200505	44,00	103	9200755	3,00	104
5050574	81,30	49	9200506	87,00	103	9200760	6,00	104
5050574	81,30	54	9200507	129,00	103	9200761	6,00	104
5050574	81,30	60	9200601	69,00	103	9200762	19,00	104
5050577	120,40	47	9200602	146,00	103	9200763	19,00	104
5050577	120,40	48	9200603	229,00	103	9200764	7,00	104
5050577	120,40	49	9200605	69,00	103	9200765	7,00	104
5050577	120,40	54	9200606	146,00	103	9200766	13,00	104
5050577	120,40	60	9200607	229,00	103	9200769	17,00	104
5050586	52,90	54	9200701	2,00	103	9200770	17,00	104
5050604	24,00	47	9200702	2,00	103	9200771	17,00	104
5050604	24,00	48	9200705	12,00	103	9200786	14,00	104
5050604	24,00	49	9200706	12,00	103	9200787	14,00	104
5050604	24,00	49	9200707	12,00	103	9200789	30,00	104
5050604	24,00	54	9200708	12,00	103	9200790	30,00	104
5050604	24,00	60	9200709	21,00	103	9200800	29,00	104
5050616	20,90	54	9200710	21,00	103	9200801	29,00	104
5050619	24,50	54	9200711	21,00	103	9200802	17,00	104
5050622	5,70	54	9200712	21,00	103	9200803	17,00	104
5054686	26,30	47	9200713	56,00	103	9200806	31,50	104
5054686	26,30	48	9200714	56,00	104	9200807	31,50	104
5054686	26,30	49	9200715	80,00	104	9200808	11,00	104
5054686	26,30	54	9200716	80,00	104	9200809	11,00	104
5054686	26,30	60	9200717	10,00	103	9200810	*	104
9014913	178,00	91	9200718	10,00	103	9200811	*	104
9014915	225,50	91	9200719	15,00	103	9200812	9,00	104
9014916	270,00	91	9200720	15,00	103	9200813	3,00	104
9014921	33,00	91	9200723	34,00	104	9200814	3,00	104
9014922	47,00	91	9200724	34,00	104	9200815	3,00	104
9014923	62,00	91	9200725	34,00	104	9200816	3,00	104
9014924	107,00	91	9200726	34,00	104	9200817	11,00	104
9014925	92,00	91	9200727	68,00	104	9200818	11,00	104
9014926	109,00	91	9200728	68,00	104	9200819	10,00	104
9014927	110,00	91	9200729	68,00	104	9200822	15,00	104
9014928	173,00	91	9200730	68,00	104	9200823	17,00	104
9014932	64,00	91	9200731	106,00	104	9200824	24,00	104
9014935	200,00	91	9200732	106,00	104	9200825	31,00	104
9014937	50,00	91	9200733	106,00	104	9200828	31,00	104
9041512	187,00	136	9200734	106,00	104	9200831	31,00	104
9041520	3500,00	136	9200735	106,00	104	9200843	20,00	104
9041522	463,00	136	9200736	106,00	104	9200846	20,00	104
9041523	212,00	136	9200737	106,00	104	9200855	39,00	104
9041524	66,00	136	9200738	106,00	104	9200881	5,00	104
9041525	300,00	136	9200739	124,00	104	9200882	12,50	104
9041531	380,00	136	9200740	124,00	104	9200883	25,50	104
9041532	90,00	136	9200741	14,00	103	9200884	7,00	104
9041534	406,70	136	9200742	14,00	103	9200885	15,50	104
9041535	180,00	136	9200743	14,00	103	9200886	28,00	104
9041714	476,90	136	9200744	14,00	103	9200887	32,00	104
9048800	75,10	117	9200745	16,00	103	9200888	32,00	104
9200301	36,00	103	9200746	14,00	103	9200889	5,50	104
9200302	66,00	103	9200747	16,00	103	9200890	5,50	104
9200303	99,00	103	9200748	16,00	103	9200894	177,00	104
9200305	36,00	103	9200749	16,00	103	9200896	2,00	104
9200306	66,00	103	9200750	16,00	103			

Indice alfabetico

A		K	
Accessori	130	Kalani IP66	123
Accessori per Downlight	75	KubiXx	116
Areum Floor	56		
Areum Suspended	55		
Areum Wall	55		
B		L	
Beacon LED	95	Lenzo	100
Beacon LED Accent	98	LiFeSafe Bulhkead	133
Beacon LED Muse	93	LiFeSafe Downlight	132
Beacon LED Muse II	93	LiFeSafe Exit Sign	133
Beacon LED Wallwash	99	LiFeSafe Multifix Exit Sign	133
Beacon LED XL	96	LiFeSafe Surface Round Downlight	132
Beacon LED XL Accent	99	Ludospot	80
Beacon LED XL Muse	94		
Beacon LED XXL	97		
C		M	
Colossal	50	Mini Continuum II	57
		Muro Surface	128
		Myriad V	75
D		N	
Deltawing	56	Nilo	88
Driver Flex Pro	91		
E		O	
Equinox	67	Obico	82
		Officelyte	32
		OneTrack	103
		OptiClip	37
		Optix Asymmetric Surface	49
		Optix Linear Recessed	58
		Optix Linear Surface	60
		Optix R 4 celle	34
		Optix Recessed	32
		Optix Recessed Asymmetric	34
		Optix Surface	46
		Optix Surface MPO	48
F		P	
Flex Pro	89	PAR56 – Lampada da piscina	157
		Pixo	102
		Pixo Line	100
		Profili	90
		Proiettore per Beacon LED	94
G			
Giotto	85		
I			
Insaver 150 HE Topper	72		
Insaver Slim	71		
Inset Trend	83		
Instar Trend	84		
Interrata	130		
Inverto	127		
Isoline	64		

Q			
Quadro	38	Sylmaster	54
Quantum	41	SylSmart	135
		SylSmart Connected	136
		SylSmart Connected Pro	136
		SylSmart Standalone	136
		Sylvania Granit	117
R			
Raiden	121		
Rana Linear Recessed	62	T	
Rana Linear Surface	63	ToLEDo™ Avant T8 CCG	155
Rana Neo Recessed	35	ToLEDo™ Avant T8 CCG – Lunghezze speciali	155
Rana Neo Surface	53	ToLEDo™ Candela	148
RefLED™ ES50	141	ToLEDo™ G4	152
RefLED™ Platinum Retro ES50	140	ToLEDo™ G9	151
RefLED™ R39 / R50 / R63 / R80	143	ToLEDo™ Globo	149
RefLED™ Retro ES111	142	ToLEDo™ Goccia	148
RefLED™ Retro MR11	142	ToLEDo™ GY6.35	152
RefLED™ Retro PAR	142	ToLEDo™ Lynx	150
RefLED™ Superia Retro ES50	140	ToLEDo™ Micro-Lynx LED GX53	152
RefLED™ Superia Retro MR16	141	ToLEDo™ Mirage	153
Resisto	109	ToLEDo™ Neos T8 CCG	156
Resisto GRP	110	ToLEDo™ Performer	157
		ToLEDo™ Platinum Retro	143
		ToLEDo™ R7s	151
		ToLEDo™ Retro Candela	145
		ToLEDo™ Retro Chroma	147
		ToLEDo™ Retro G9	151
		ToLEDo™ Retro Globo	146
		ToLEDo™ Retro Goccia	145
		ToLEDo™ Retro Pygmy	147
		ToLEDo™ Retro R7s	151
		ToLEDo™ Retro Sfera	146
		ToLEDo™ Retro ST64	146
		ToLEDo™ Retro T25	147
		ToLEDo™ Sfera	149
		ToLEDo™ Stick	149
		ToLEDo™ Striplight	152
		ToLEDo™ Superia T5 AC	156
		ToLEDo™ Superia T5 ECG	156
		ToLEDo™ Superia T8 CCG	154
		ToLEDo™ Superia T8 Universale	154
		ToLEDo™ Vintage	153
		TubiXx	88
		W	
		WayLine	114
		Z	
		Zephyr	126
S			
Sensori	135		
Solstice	68		
Sospensione Sylpendant	154		
SportsBay	120		
START Batten	114		
START Bollard IP65	131		
START Downlight 5in1	73		
START Downlight Eco	74		
START Downlight Flat	74		
START Downlight IP44	72		
START Eco Batten IP65	113		
START Flood Flat	124		
START Flood IP65	124		
START Highbay	119		
START Panel	45		
START Panel Eco	46		
START Panel IP54 Tunable White	43		
START Panel IP65	41		
START Panel SSA	43		
START Spot	83		
START Spot Alu	82		
START Surface IP44	87		
START Surface IP44 Multipower	87		
START Surface IP66	129		
START Surface Slim IP54	86		
START Surface Wall Cube	130		
START Waterproof Housing	113		
START Waterproof Slim	111		
START Waterproof Tubular	111		

GRADO IP

Protezione da corpi solidi e liquidi

0	Nessuna protezione	0	Nessuna protezione
1	Protezione contro corpi solidi superiori a 50mm di diametro, come una mano	1	Protezione contro la condensa
2	Protezione contro corpi solidi non superiori a 80mm di lunghezza e 12mm di diametro	2	Protezione contro le cadute di gocce d'acqua o pioggia fino a 15° dalla verticale
3	Protezione contro corpi solidi superiori a 2,5mm di diametro	3	Protezione contro le cadute di gocce d'acqua o pioggia fino a 60° dalla verticale
4	Protezione contro oggetti solidi superiori a 1mm di diametro	4	Protezione contro gli spruzzi d'acqua da tutte le direzioni
5	Protezione contro le polveri (nessun deposito nocivo)	5	Protezione contro i getti d'acqua
6	Totalmente protetto contro le polveri	6	Protezione contro i getti d'acqua potenti
		7	Protezione contro gli effetti delle immersioni temporanee
		8	Protezione contro gli effetti delle immersioni continue

IP 66

GRADO IK

Resistenza all'urto contro sollecitazioni meccaniche

00	Nessuna protezione
01	Protezione contro un impatto di 0.15 Joule
02	Protezione contro un impatto di 0.20 Joule
03	Protezione contro un impatto di 0.35 Joule
04	Protezione contro un impatto di 0.50 Joule
05	Protezione contro un impatto di 0.70 Joule
06	Protezione contro un impatto di 1 Joule
07	Protezione contro un impatto di 2 Joule
08	Protezione contro un impatto di 5 Joule
09	Protezione contro un impatto di 10 Joule
10	Protezione contro un impatto di 20 Joule





Grado di protezione IP

Protezione da corpi esterni solidi (0 a 6 prima cifra) e liquidi (0 a 8, seconda cifra).



Grado di protezione IK

Resistenza all'urto contro sollecitazioni meccaniche.



Isolamento Classe I

Apparecchi da collegare a conduttore di protezione. In anomalia la rete è disinserita.



Isolamento Classe II

Isolamento supplementare di protezione. Le parti metalliche accessibili non raggiungono tensioni non ammesse.



Isolamento Classe III

Apparecchi privi di tensioni superiori alla bassissima. Famiglia di sicurezza (SELV)



Angolo d'inclinazione

Angolo in cui l'apparecchio può essere inclinato



Rotazione orizzontale

Intervallo massimo di rotazione orizzontale raggiungibile dall'apparecchio



Test del filo incandescente

La prova del filo incandescente valuta il comportamento di materiali isolanti solidi sottoposti alla combustione.



Test del filo incandescente

La prova del filo incandescente valuta il comportamento di materiali isolanti solidi sottoposti alla combustione.

SylSmart

SylSmart

Sistema intelligente wireless, programmabile con SylSmart app per dispositivi mobili



LumiNature

Ricrea la luce naturale



ENEC

Ricrea la luce naturale



Made in France

Prodotto fabbricato in Francia



Made in Germany

Prodotto fabbricato nel Germania



Made in the UK

Prodotto fabbricato nel Regno Unito



New

Vi preghiamo di verificare la disponibilità di magazzino

CONDIZIONI GENERALI DI VENDITA FEILO SYLVANIA ITALY S.P.A.

Le presenti Condizioni Generali di Vendita di Feilo Sylvania Italy S.p.A. (Le "Condizioni Generali") si applicano e sono parte integrante di tutte le accettazioni e le conferme di Feilo Sylvania Italy S.p.A. agli ordini dell'Acquirente, a tutti i contratti relativi alla vendita di Prodotti, a tutte le offerte e le quotazioni fatte da Feilo Sylvania Italy S.p.A., fatti salvo solo i casi in cui Feilo Sylvania Italy S.p.A. abbia in maniera esplicita convenuto diversamente.

2. CONTRATTI, ORDINI, OFFERTE

2.1 In assenza di un diverso accordo scritto tra Feilo Sylvania Italy S.p.A. e l'Acquirente, ad ogni acquisto di Prodotti o Servizi si applicheranno le condizioni nel presente documento.

2.2 L'ordine costituisce una offerta da parte dell'Acquirente per l'acquisto dei Prodotti e dei Servizi in conformità al presente accordo. Il contratto si ritiene formalizzato nel momento in cui l'ordine dell'Acquirente è accettato da Feilo Sylvania Italy S.p.A. per iscritto o quando Feilo Sylvania Italy S.p.A. inizia a fornire i Prodotti e ad eseguire i Servizi. Ogni ordine accettato costituirà un contratto separato conforme alle presenti condizioni. Feilo Sylvania Italy S.p.A. non sarà in nessun modo obbligata ad accettare un ordine.

2.3 Le presenti condizioni si applicano all'acquisto di Prodotti e Servizi ed escludono qualsiasi altra condizione che l'Acquirente cerchi di imporre o integrare o che sono implicite delle pratiche commerciali, della consuetudine, della prassi, delle trattative. In merito ad eventuali termini o condizioni proposte dall'Acquirente, contenute o alle quali si fa riferimento in qualsiasi ordine o altra comunicazione inviata dall'Acquirente, sono espressamente rifiutate da Feilo Sylvania Italy S.p.A. ed è fatta rinuncia da parte dell'Acquirente.

2.4 Il valore minimo dell'ordine per la spedizione in porta franco è stabilito da Feilo Sylvania Italy S.p.A. in euro 550,00. Per ordini di importo inferiore verrà automaticamente addebitato un contributo spese di euro 20,00. Il valore minimo per l'accettazione dell'ordine è stabilito in euro 250,00.

2.5 I termini di consegna comunicati da Feilo Sylvania Italy S.p.A. in fase d'ordine sono sempre indicativi, l'Acquirente non potrà pretendere l'annullamento parziale o totale degli ordini né la rifusione dei danni nel caso di ritardi o di riduzioni di fornitura derivanti da interruzioni nel processo produttivo dei Prodotti o imputabili a causa di forza maggiore e cioè a tutte quelle circostanze ed eventi che sono fuori dal ragionevole controllo di Feilo Sylvania Italy S.p.A.

2.6 Le offerte di Feilo Sylvania Italy S.p.A. sono valide per il solo periodo di tempo stabilito da Feilo Sylvania Italy S.p.A. nell'offerta e se il periodo non è specificato, fino a trenta giorni dalla data dell'offerta. Tutte le offerte sono revocabili da Feilo Sylvania Italy S.p.A. in ogni momento anteriore al ricevimento da parte di Feilo Sylvania Italy S.p.A. dell'accettazione dell'Acquirente.

3. SPECIFICHE DEL PRODOTTO, GARANZIA E RESPONSABILITÀ DEL FORNITORE PER I DIFETTI

3.1 Feilo Sylvania Italy S.p.A. garantisce che i Prodotti saranno esenti da qualsiasi onere, ipoteca, privilegio o altri diritti di terzi.

3.2 A meno che non sia espressamente indicato in un contratto, le specifiche dei Prodotti o le descrizioni del catalogo sono indicative. Feilo Sylvania Italy S.p.A. si riserva il diritto di apportare qualsiasi modifica alle specifiche dei Prodotti senza previa notifica scritta all'Acquirente qualora tali modifiche siano necessarie al fine di conformarsi a un qualsiasi requisito legale. Salvo disposizione contraria, Feilo Sylvania Italy S.p.A. avrà il diritto di apportare modifiche alle specifiche dei Prodotti nei casi in cui tali specifiche non abbiano un impatto sulle prestazioni e sulla compatibilità dei Prodotti stessi.

3.3 La scelta e l'utilizzo dei Prodotti per applicazioni particolari sarà sotto la responsabilità dell'Acquirente e Feilo Sylvania Italy S.p.A. non fornisce alcuna garanzia al riguardo.

3.4 Ad eccezione dei Software, Feilo Sylvania Italy S.p.A. garantisce che per un periodo di 24 mesi dalla consegna all'Acquirente (o per un diverso periodo stabilito nella politica di garanzia di Feilo Sylvania Italy S.p.A. o concordato per iscritto fra le parti) i Prodotti saranno liberi da difetti materiali e di produzione e saranno conformi alle specifiche di Feilo Sylvania Italy S.p.A. Tale garanzia è valida solo in caso di utilizzo normale e conforme alle istruzioni d'uso dei Prodotti. La sola obbligazione di Feilo Sylvania Italy S.p.A. e il solo diritto dell'Acquirente con riguardo ai reclami relativi alla garanzia, saranno limitate, a scelta di Feilo Sylvania Italy S.p.A., alla riparazione o alla sostituzione del Prodotto difettoso o non conforme o al rimborso del prezzo a suo tempo pagato per l'acquisto del Prodotto. Feilo Sylvania Italy S.p.A. disporrà di un termine ragionevole per sostituire o effettuare il rimborso. I Prodotti difettosi o non conformi torneranno di proprietà di Feilo Sylvania Italy S.p.A. non appena sostituiti o rimborsati. La data di decorrenza della garanzia sarà la data di consegna relativa al documento di trasporto indicato sulla fattura di Feilo Sylvania Italy S.p.A. al primo Acquirente.

3.5 Feilo Sylvania Italy S.p.A. non sarà responsabile per eventuali difetti o danni ai Prodotti qualora questi siano dovuti a (i) disegni, progetti o specifiche richieste o fornite dall'Acquirente; (ii) stoccaggio, movimentazione, installazione o utilizzo dei Prodotti non conformi alle istruzioni di Feilo Sylvania Italy S.p.A.; (iii) installazione, messa in servizio, modifica o tentativo di riparazione dei Prodotti da parte dell'Acquirente o di una terza parte che agisce per conto dell'Acquirente; (iv) normale usura (inclusi materiali di consumo o altri componenti soggetti a logorio) o danni esteriori; (v) o nel caso dei Prodotti venduti "ricondizionati" o nello stato di fatto in cui sono e in ogni caso quando la garanzia è altrimenti esclusa dalla politica di garanzia di Feilo Sylvania Italy S.p.A. in vigore.

3.6 Laddove necessario nel contesto di una ispezione, l'Acquirente dovrà restituire i Prodotti difettosi a Feilo Sylvania Italy S.p.A. Nel caso non sia possibile e si renda necessario un sopralluogo o nel caso il sopralluogo sia richiesto dall'Acquirente, tale attività sarà considerata un Servizio e saranno applicate le disposizioni contenute alla sezione 6 delle "Condizioni Generali".

Qualora i Prodotti non risultino difettosi, Feilo Sylvania Italy S.p.A. avrà il diritto di addebitare un compenso ragionevole per i Servizi resi.

3.7 L'Acquirente spedisce i Prodotti restituiti in base alla garanzia, all'indirizzo indicato da Feilo Sylvania Italy S.p.A., dopo apposita autorizzazione alla restituzione dei materiali. Se il reclamo relativo alla garanzia risulta giustificato, Feilo Sylvania Italy S.p.A. pagherà le spese di trasporto.

Nel caso in cui i Prodotti restituiti siano risultati non difettosi o conformi, l'Acquirente pagherà le spese per la restituzione, per la gestione e per eventuali altri Servizi prestati.

3.8 L'Acquirente si impegna a non rimborsare, a non modificare in alcun modo i Prodotti, a non rimuovere dai Prodotti indicazioni, loghi, avvertenze, istruzioni, simboli di conformità.

3.9 Nel caso in cui Feilo Sylvania Italy S.p.A. informi l'Acquirente che i Prodotti sono soggetti a richiamo o ritiro, l'Acquirente si impegnerà a collaborare pienamente e fornirà tutta l'assistenza richiesta da parte di Feilo Sylvania Italy S.p.A.

3.10 Il presente articolo 3 resterà valido alla risoluzione del contratto.

4. SERVIZI

4.1 Feilo Sylvania Italy S.p.A. garantisce che i Servizi saranno prestati con ragionevole cura e competenza e in conformità con tutti i requisiti legali e normativi applicabili. Feilo Sylvania Italy S.p.A. si impegnerà con ogni ragionevole sforzo ad eseguire i Servizi entro le date o i periodi specifici e l'Acquirente potrà richiedere dilazioni o modifiche a tali date o periodi di esecuzione solamente con il consenso di Feilo Sylvania Italy S.p.A. e - laddove l'Acquirente abbia richiesto tali dilazioni o modifiche entro 10 giorni lavorativi dall'inizio dell'esecuzione dei servizi - Feilo Sylvania Italy S.p.A. ha il diritto di addebitare oneri all'Acquirente ai sensi dell'articolo 4.13.

4.2 Feilo Sylvania Italy S.p.A. avrà il diritto di subappaltare l'esecuzione dei Servizi a terzi e l'Acquirente sarà tenuto a concedere a tale subappaltatore gli stessi diritti e assistenza come se il subappaltatore fosse Feilo Sylvania Italy S.p.A. stesso. I riferimenti a Feilo Sylvania Italy S.p.A. nel presente articolo 4 vanno anche interpretati come riferimenti a qualsiasi subappaltatore o personale di Feilo Sylvania Italy S.p.A.

4.3 L'Acquirente può richiedere che i Servizi siano prestati al cliente dell'Acquirente, ma sarà a esclusiva discrezione di Feilo Sylvania Italy S.p.A. accettare o meno una richiesta di questo genere. Laddove Feilo Sylvania Italy S.p.A. accetti di eseguire i Servizi a favore del cliente dell'Acquirente, l'Acquirente dovrà assicurarsi che il suo cliente rispetti gli obblighi dell'Acquirente ai sensi del presente articolo 4 e qualsiasi riferimento all'Acquirente dovrà essere interpretato come riferimento al cliente dell'Acquirente. Qualsiasi riferimento di questo tipo da parte dell'Acquirente non solleva l'Acquirente dai suoi obblighi in qualità di obbligato principale ai sensi di un contratto.

4.4 Laddove i Servizi debbano essere prestati presso il sito dell'Acquirente, l'Acquirente dovrà fornire un accesso sicuro al sito e qualsiasi attrezzatura (inclusi i dispositivi di protezione individuale), servizi o utilità che possano essere ragionevolmente richiesti da Feilo Sylvania Italy S.p.A., e sarà tenuto a rispettare qualsiasi ragionevole istruzione di Feilo Sylvania Italy S.p.A. per facilitare l'esecuzione dei Servizi.

4.5 Nel caso in cui l'Acquirente abbia specifiche disposizioni per la tutela della salute e della sicurezza o di protezione, dovrà informare Feilo Sylvania Italy S.p.A. prima che Feilo Sylvania Italy S.p.A. acceda al sito e Feilo Sylvania Italy S.p.A. farà ogni ragionevole sforzo per conformarsi ad esse.

4.6 L'Acquirente dovrà eseguire una valutazione completa del rischio del sito e dovrà fornirli a Feilo Sylvania Italy S.p.A. non meno di 5 giorni lavorativi prima dell'arrivo di Feilo Sylvania Italy S.p.A. in loco. Qualora l'Acquirente sia a conoscenza di eventuali ostacoli o materiali pericolosi in loco, dovrà richiamarli all'attenzione di Feilo Sylvania Italy S.p.A. e dovrà garantire in ogni momento che Feilo Sylvania Italy S.p.A. non sia esposta a materiali o ambienti pericolosi per i quali non può ragionevolmente essere preparata. L'Acquirente non dovrà in alcun caso esporre Feilo Sylvania Italy S.p.A. a materiali a base di amianto, e garantisce e dichiara di aver intrapreso una indagine sull'amianto e di avere preparato un piano di gestione dell'amianto.

4.7 L'Acquirente non deve intraprendere alcuna azione, né richiedere o istruire Feilo Sylvania Italy S.p.A. di intraprendere azioni o cessare di intraprendere azioni che, se intraprese o cessate, potrebbero rappresentare un rischio per la salute, la sicurezza o la vita di una persona.

4.8 L'Acquirente dovrà assicurarsi di avere ottenuto i permessi, le licenze, le autorizzazioni o i consensi che potrebbero essere necessari a Feilo Sylvania Italy S.p.A. per eseguire i Servizi.

4.9 Laddove Feilo Sylvania Italy S.p.A. porti in loco i propri strumenti e attrezzature per l'esecuzione dei Servizi, l'Acquirente dovrà garantire la sicurezza e la protezione di tali strumenti e attrezzature e dovrà assicurarli per tutta la durata dell'esecuzione dei Servizi.

4.10 L'Acquirente, durante l'esecuzione dei Servizi, dovrà sempre avere, mantenere e non intraprendere alcuna azione volta a invalidare l'assicurazione di responsabilità civile.

4.11 In caso di difetti nei Servizi identificati entro 12 mesi dall'inizio dell'esecuzione dei Servizi, Feilo Sylvania Italy S.p.A. dovrà, a sua esclusiva discrezione, rieseguire i Servizi o rimborsare una relativa quota percentuale del prezzo; e ciò sarà l'unico rimedio dell'Acquirente al riguardo.

4.12 Laddove i Servizi includano servizi di progettazione, l'Acquirente dovrà, entro 7 giorni dalla data della proposta o del progetto preparato da Feilo Sylvania Italy S.p.A., confermare l'accettazione della proposta o del progetto o giustificare la sua riprogettazione o rifiuto. In assenza di una accettazione o di un rifiuto entro tale periodo di 7 giorni, Feilo Sylvania Italy S.p.A. avrà il diritto di considerare la proposta o il progetto come accettato. L'Acquirente sarà l'unico responsabile nel garantire che i progetti soddisfino un eventuale scopo particolare e Feilo Sylvania Italy S.p.A. non fornisce alcuna garanzia o dichiarazione al riguardo.

4.13 Qualora l'Acquirente non sia in grado di fornire a Feilo Sylvania Italy S.p.A. istruzioni complete, accurate e veritiere in modo tempestivo, a Feilo Sylvania Italy S.p.A. sarà consentito, a sua discrezione, di sospendere l'esecuzione dei Servizi o di considerare i propri obblighi ai sensi del contratto come adempiti. Laddove l'Acquirente fornisca informazioni a Feilo Sylvania Italy S.p.A., l'Acquirente garantisce che tali informazioni sono complete, accurate e veritiere e riconosce che Feilo Sylvania Italy S.p.A. ha il diritto di fare affidamento su dette informazioni. Laddove tali informazioni successivamente si rivelino false, inesatte o incomplete e ciò causi a Feilo Sylvania Italy S.p.A. un lavoro aggiuntivo per adattare i Servizi, Feilo Sylvania Italy S.p.A. avrà il diritto, a sua discrezione, di addebitare tale lavoro aggiuntivo all'Acquirente o di considerare i suoi obblighi ai sensi del contratto come adempiti.

4.14 Laddove Feilo Sylvania Italy S.p.A. non sia in grado di accedere al sito o laddove Feilo Sylvania Italy S.p.A. reputi che non sarebbe sicuro eseguire i Servizi o laddove Feilo Sylvania Italy S.p.A. per qualsiasi motivo al di fuori del proprio ragionevole controllo non sia in grado di eseguire i Servizi (inclusi ma non limitati ai casi laddove Feilo Sylvania Italy S.p.A. abbia richiesto all'Acquirente di eseguire qualsiasi lavoro preparatorio presso il sito per assicurare un accettabile livello di accessibilità), gli obblighi di Feilo Sylvania Italy S.p.A. di eseguire i Servizi saranno sospesi fino a quando il motivo della sospensione non sarà risolto e Feilo Sylvania Italy S.p.A. avrà il diritto di addebitare all'Acquirente eventuali costi per tutta la durata della sospensione e fino al rientro al sito ove prestare i Servizi.

4.15 Laddove i Servizi includano la presentazione da parte di Feilo Sylvania Italy S.p.A. all'Acquirente, di qualsiasi assistenza finanziaria di terzi, qualsiasi accordo tra l'Acquirente e tale terza parte sarà completamente separato da qualsiasi contratto. Feilo Sylvania Italy S.p.A. non fornirà alcuna garanzia o dichiarazione in merito all'idoneità di tale accordo finanziario e l'Acquirente stipulerà qualsiasi accordo di questo tipo interamente di sua spontanea volontà e a seguito di proprie verifiche. Nessun contratto sarà subordinato alle condizioni di alcun accordo finanziario e qualsiasi contratto continuerà a rimanere in vigore a tutti gli effetti indipendentemente dal fatto che l'Acquirente non sia disposto o non sia in grado di concordare le condizioni di un accordo finanziario.

4.16 L'Acquirente si impegnerà a indennizzare Feilo Sylvania Italy S.p.A. e a tenerla indenne da qualsiasi perdita, danno, penale, multa, costo o spesa (comprese le spese legali) sostenuti da Feilo Sylvania Italy S.p.A., derivanti direttamente o indirettamente da qualsiasi inadempimento da parte dell'Acquirente del presente articolo 4.

5. SOFTWARE E PRODOTTI SMART

5.1 Laddove un Software sia fornito come parte dei Prodotti o dei Servizi, Feilo Sylvania Italy S.p.A. concederà o otterrà da parte del produttore per l'Acquirente una licenza per l'utilizzo del Software. L'Acquirente utilizzerà il Software solo in conformità con le condizioni di tale licenza e si impegnerà a tenere indenne Feilo Sylvania Italy S.p.A. da qualsiasi inadempimento della licenza. Laddove sia necessaria l'approvazione di un contratto di licenza con l'utente finale, l'Acquirente sarà tenuto ad approvare, o a fare approvare da parte dell'utente finale, le condizioni di tale contratto. L'Acquirente (o l'utente finale) dovrà rispettare le condizioni di tale accordo in qualsiasi momento. In caso di discrepanza tra le condizioni di tale accordo e le condizioni e modalità contenute nel presente scritto, si applicherà il contratto di licenza con l'utente finale in relazione al Software per il periodo ivi determinato, a condizione che ciò non sia a svantaggio di Feilo Sylvania Italy S.p.A. Qualsiasi Software è solo concesso in licenza d'uso e non venduto, nessuna proprietà intellettuale è assegnata o trasferita all'Acquirente o all'utente finale. Il Software è considerato come proprietà intellettuale.

5.2 L'Acquirente è consapevole e accetta che alcuni moduli Bluetooth utilizzati nei Prodotti non sono attivi alla consegna del Prodotto. Inoltre, l'Acquirente accetta ed è consapevole che prima che tali moduli Bluetooth possano essere attivati, i moduli devono essere qualificati e dichiarati in conformità con tutti i requisiti Bluetooth SIG applicabili e altri requisiti simili ed allocati al numero di identificazione di un progetto qualificato ("Requisiti"). L'Acquirente dovrà fornire un preavviso

	scritto a Feilo Sylvania Italy S.p.A. di due settimane prima di qualsiasi richiesta di attivazione e una volta ricevuto tale avviso, Feilo Sylvania Italy S.p.A. dovrà impegnarsi con ogni sforzo commercialmente ragionevole per soddisfare i Requisiti. L'Acquirente accetta di non procedere con l'attivazione a meno che i Requisiti non siano stati soddisfatti.		preavviso, rispetto alla data prevista per la consegna.
5.3	Salvo quanto espressamente stabilito per iscritto da Feilo Sylvania Italy S.p.A. o dal produttore terzo, tutto il Software e la relativa documentazione fornita da Feilo Sylvania Italy S.p.A. – sia i Software di Feilo Sylvania Italy S.p.A. sia i Software di terze parti – vengono forniti "così come sono", senza alcuna garanzia.	7.2	Il rischio per la perdita dei Prodotti passerà in capo all'Acquirente all'avvenuta consegna EX-WORKS (secondo gli INCOTERMS 2010) da parte di Feilo Sylvania Italy S.p.A., anche nel caso in cui Feilo Sylvania Italy S.p.A. fornisca come servizio aggiuntivo il trasporto e si accoli i costi di quest'ultimo.
5.4	Nonostante le disposizioni dell'articolo 5.3, laddove il Software è di Feilo Sylvania Italy S.p.A., Feilo Sylvania Italy S.p.A. garantisce che il Software sarà privo di Trojan, virus o altri codici dannosi.	7.3	Eventuali anomalie riscontrate: mancanze, danneggiamenti, inversioni di Prodotti dovranno essere comunicate tassativamente per iscritto dall'Acquirente a Feilo Sylvania Italy S.p.A. entro 3 giorni lavorativi dalla data di consegna del materiale. In particolare, per quanto riguarda Prodotti o colli ricevuti danneggiati o mancanti, dovrà essere apposta riserva specifica sulla ricevuta di consegna del corriere, cosiddetto POD, in fase di ricevimento della spedizione indicando il tipo di inconveniente occorso (ad esempio: colli aperti, mancanti, danneggiati, nastri con nastro del corriere, etc.). Copia del POD dovrà essere inviata dall'Acquirente a Feilo Sylvania Italy S.p.A. insieme al resto della documentazione con i dettagli dell'anomalia riscontrata sempre entro 3 giorni lavorativi dalla data di consegna del materiale.
5.5	Eccetto ove espressamente previsto, Feilo Sylvania Italy S.p.A. non offre alcuna garanzia di compatibilità con i Software, sistemi, reti o connessioni dell'Acquirente o di qualsiasi rete o connessione disponibili ed è responsabile dell'Acquirente di accertarsi della stessa prima di definire il contratto.	7.4	Per spedizioni in porto franco, nel caso di mancata consegna del materiale ordinato, dopo il secondo tentativo effettuato dal corriere e per cause non imputabili né a quest'ultimo né a Feilo Sylvania Italy S.p.A., saranno addebitati all'Acquirente euro 25,00 come contributo spese di consegna e di giacenza.
5.6	Laddove Feilo Sylvania Italy S.p.A. o terzi rilascino aggiornamenti o una Patch, l'Acquirente installerà tali aggiornamenti non appena ragionevolmente possibile. L'Acquirente è consapevole che, qualora l'aggiornamento non venga installato, il Software di Feilo Sylvania Italy S.p.A. potrebbe non funzionare in conformità con le specifiche dichiarate e Feilo Sylvania Italy S.p.A. potrebbe non essere in grado di fornire i servizi di supporto. Tuttavia, questo non solleva l'Acquirente dal suo obbligo di pagare per tali Servizi.	7.5	Qualora l'Acquirente non sia in grado di ricevere la consegna dei Prodotti ordinati, Feilo Sylvania Italy S.p.A. si riserva la facoltà di affidare i Prodotti in deposito a spese dell'Acquirente.
5.7	Feilo Sylvania Italy S.p.A. farà ogni ragionevole sforzo per garantire che il Software sia disponibile per l'uso ventiquattrore al giorno, sette giorni alla settimana, fatto salvo per eventuali lavori di manutenzione. Tuttavia, Feilo Sylvania Italy S.p.A. non fornisce alcuna garanzia in merito alla operatività e alla disponibilità del Software.	7.6	Nel caso in cui i Prodotti non siano stati ritirati dall'Acquirente, dopo 28 giorni dal primo tentativo di consegna, Feilo Sylvania Italy S.p.A. avrà il diritto di disporre dei Prodotti come ritiene opportuno senza alcuna responsabilità.
5.8	Nel caso in cui il Software generi dati, non viene fornita alcuna garanzia in merito all'accuratezza, completezza o affidabilità di tali dati, né viene garantito che il Software generi alcun dato.	8.	PASSAGGIO DEL RISCHIO
5.9	Laddove l'Acquirente importi dati nel Software, l'Acquirente garantisce e dichiara che tali dati non includeranno Trojan, virus o altri dati dannosi e che non saranno in quantità tale da ridurre la capacità di elaborazione o l'accesso ai sistemi o alla rete da parte di Feilo Sylvania Italy S.p.A. o di altri utenti.	8.1	Salvo diverso accordo scritto, tutti i rischi relativi ai Prodotti passeranno all'Acquirente in conformità con gli INCOTERMS specificati nel contratto. Laddove nel contratto sia indicato si applicheranno gli INCOTERMS EX-WORKS (INCOTERMS 2010) e i Prodotti saranno a rischio dell'Acquirente dopo la comunicazione di cui all'articolo 7.1 del presente documento. . PAGAMENTO
5.10	Laddove l'Acquirente carichi o trasferisca dati a Feilo Sylvania Italy S.p.A., l'Acquirente sarà responsabile della creazione e del mantenimento di una copia di Backup sempre aggiornata di tali dati. Feilo Sylvania Italy S.p.A. non sarà responsabile per qualsiasi perdita o danneggiamento dei dati e in tal caso l'unica ed esclusiva pretesa dell'Acquirente nei confronti di Feilo Sylvania Italy S.p.A. sarà che Feilo Sylvania Italy S.p.A. utilizzi sforzi commercialmente ragionevoli per ripristinare i dati persi o danneggiati.	9.1	Salvo diverso accordo scritto fra l'Acquirente e Feilo Sylvania Italy S.p.A., Feilo Sylvania Italy S.p.A. emetterà fatture all'Acquirente sulla base del prezzo dei Prodotti alla consegna EX-WORKS (secondo gli INCOTERMS 2010) dei Prodotti. Il pagamento sarà dovuto entro 30 giorni data fattura di salvo diverso accordo scritto fra l'Acquirente e Feilo Sylvania Italy S.p.A. Tutti i pagamenti dovranno essere effettuati presso il domicilio di Feilo Sylvania Italy S.p.A. in Via Guido Gozzano 14, 20092 Cinsello Balsamo (MI). In caso di ritardi nei pagamenti, oltre ai diritti che Feilo Sylvania Italy S.p.A. potrà fare valere in base alla legge, matureranno e saranno applicati interessi come previsto dall'art. 5 del D.Lgs. 231/2002, al tasso ufficiale BCE, aumentato di 8 punti, nel limite in cui sia permesso dalla legge, dalla data di esigibilità del credito fino all'avvenuto pagamento del totale.
5.11	L'Acquirente garantisce e dichiara che utilizzerà il Software solo in conformità con la legge applicabile, inclusa la legislazione vigente sulla protezione dei dati.		Si ricorda che a decorrere dal 1° gennaio 2013 il tasso degli interessi legali di mora è stato infatti innalzato dal 7% all'8% (vedi D.Lgs. 9 novembre 2012, n. 192 che ha recepito la direttiva 2011/77/UE in materia di lotta contro i ritardi di pagamento nelle transazioni commerciali modificando, tra gli altri, l'art. 2 del D.Lgs. 9 ottobre 2002, n. 231) cui va aggiunto il tasso di riferimento fissato di volta in volta dal Ministero dell'Economia.
5.12	L'Acquirente riconosce che alcune funzioni del Software saranno attive solo con determinati posizionamenti o configurazioni dei Prodotti e che qualsiasi modifica apportata ai Prodotti potrebbe causare il guasto o il malfunzionamento del Software o potrebbe altrimenti limitare la funzionalità del Software e le garanzie non si applicheranno laddove tali modifiche siano realizzate da qualsiasi persona diversa da Feilo Sylvania Italy S.p.A. (o da una terza parte delegata da Feilo Sylvania Italy S.p.A.).	9.2	Tutti gli ordini accettati da Feilo Sylvania Italy S.p.A. saranno soggetti all'approvazione dell'Ufficio Crediti di Feilo Sylvania Italy S.p.A. Se in ogni momento, a giudizio di Feilo Sylvania Italy S.p.A. le condizioni finanziarie dell'Acquirente non giustificano la produzione o la consegna dei Prodotti nei termini di pagamento di cui sopra, Feilo Sylvania Italy S.p.A. potrà esigere pagamenti in anticipo parziali o totali o l'applicazione di altri termini, quale condizione per la consegna e potrà sospendere, ritardare o annullare qualsiasi affidamento, consegna.
5.13	Feilo Sylvania Italy S.p.A. si riserva il diritto di sospendere o disabilitare l'accesso al Software in qualsiasi momento e non si applicheranno le eventuali garanzie, se:	9.3	Nel caso di inadempimento da parte dell'Acquirente nel pagamento di compensi o altri diritti dovuti e nel caso di qualsiasi altro inadempimento, Feilo Sylvania Italy S.p.A. avrà il diritto di rifiutare di effettuare altre consegne di Prodotti fino a che i pagamenti siano stati effettuati e potrà sospendere, ritardare o annullare qualsiasi affidamento o consegna. Detto diritto si cumulerà e non sostituirà i diritti a disposizione di Feilo Sylvania Italy S.p.A. in base al Contratto o alla legge.
(a)	L'Acquirente viola le condizioni di licenza d'uso;	9.4	Eventuali scatti cassa saranno accordati da Feilo Sylvania Italy S.p.A. a condizione che i pagamenti dell'Acquirente risultino regolari e si intenderanno automaticamente decaduti e revocati in caso di mancato pagamento delle fatture entro i termini previsti. Abbuoni e premi di qualsiasi natura saranno riconosciuti da Feilo Sylvania Italy S.p.A. solo a condizione che l'Acquirente non abbia pagamenti in sospeso.
(b)	Ci sono importi rimasti insoluti da pagare da parte dell'Acquirente ai sensi di un contratto o per altro motivo;	10.	FORZA MAGGIORE
(c)	L'Acquirente introduce un qualsiasi Trojan, virus o codice dannoso nel Software o in un qualsiasi sistema a rete controllata da Feilo Sylvania Italy S.p.A.;	10.1	Nessuna delle parti sarà inadempiente di un contratto né sarà responsabile per il ritardo nell'esecuzione o la mancata esecuzione di uno qualsiasi dei suoi obblighi ai sensi di quel contratto se tale ritardo o mancata esecuzione deriva da eventi, circostanze o cause al di fuori del suo ragionevole controllo.
(d)	L'Acquirente è tenuto a trasferire dati al sistema di Feilo Sylvania Italy S.p.A. e si verifica un ritardo o una interruzione di tale trasferimento;	10.2	Nel caso in cui si verifichi un evento di forza maggiore, la parte interessata dovrà darne avviso entro 7 giorni all'altra parte. Nel caso di un evento di forza maggiore, ciascuna parte sosterrà i propri costi derivanti dall'evento di forza maggiore.
(e)	L'Acquirente non installa un aggiornamento o una Patch da installare in conformità con le istruzioni ricevute da Feilo Sylvania Italy S.p.A.;	10.3	Se un evento di forza maggiore impedisce, ostacola o ritarda l'adempimento degli obblighi di una parte per un periodo continuativo superiore a 30 giorni, l'altra parte avrà il diritto di risolvere il contratto dando un preavviso scritto non inferiore a 7 giorni alla parte interessata.
(f)	L'Acquirente tenta di compilare o decodificare il Software o di alterarlo in un altro modo; di utilizzare il Software con Software, sistemi operativi, reti, connessioni, hardware o prodotti incompatibili o comunque non conformi con le istruzioni o i manuali;	10.4	Nulla all'interno del presente articolo limiterà o sospenderà qualsiasi obbligo di effettuare pagamenti ai sensi di un contratto.
(g)	L'Acquirente viola gli articoli 5.1, 5.13 ; o	11.	DURATA E RISOLUZIONE
(h)	L'Acquirente utilizza il Software per scopi illegali, immorali o osceni o per minacciare, molestare o inviare Spam a qualcuno;	11.1	Le presenti condizioni si applicheranno a ciascun contratto dal momento dell'accettazione del primo ordine da parte di Feilo Sylvania Italy S.p.A.
(i)	Il produttore terzo disabilita l'accesso o rifiuta i servizi di garanzia per inadempimento del contratto di licenza dell'utente finale o per inadempimento di altre condizioni del produttore da parte dell'Acquirente o dell'utente finale.	11.2	In caso di inadempimento sostanziale di una delle parti, l'altra parte potrà dare un preavviso di 7 giorni alla parte inadempiente per porre rimedio all'inadempimento sostanziale.
5.14	La licenza per l'Acquirente o l'utente finale – salvo quanto diversamente stabilito per iscritto da Feilo Sylvania Italy S.p.A. o dal produttore del Software – include l'utilizzo del Software per il normale funzionamento del Prodotto o del Servizio in cui il Software è incorporato. Laddove il Software di Feilo Sylvania Italy S.p.A. venga fornito con una limitazione al numero di utenti autorizzati, l'Acquirente si impegnerà a non mettere in condivisione nome utente e Password in modo che il numero di utenti che potrebbero accedere al Software di Feilo Sylvania Italy S.p.A. superi il numero di utenti autorizzati.	11.3	Se la parte inadempiente non riuscirà a porre rimedio all'inadempimento sostanziale entro il limite di tempo indicato nell'articolo 11.2 o se all'inadempimento sostanziale non si potrà porre rimedio, l'altra parte ha il diritto di risolvere uno o tutti i contratti in parte o in toto con effetto immediato inviando una notifica alla parte inadempiente.
5.15	Laddove i Servizi includano servizi di supporto, essi saranno forniti a distanza da Feilo Sylvania Italy S.p.A., dalla sede di Feilo Sylvania Italy S.p.A. e durante il normale orario di lavoro di Feilo Sylvania Italy S.p.A.	11.4	Feilo Sylvania Italy S.p.A. avrà il diritto di risolvere un contratto o di sospendere la consegna o di richiedere il pagamento dei Prodotti prima della consegna se l'Acquirente:
6.	PREZZO	(a)	sospende o minaccia di sospendere il pagamento dei propri debiti o non è in grado di pagare i propri debiti alla scadenza o ammette l'incapacità di pagare i propri debiti o risulta insolvente;
6.1	I prezzi di Listino così come quelli in ogni offerta, conferma o contratto sono espressi in Euro, con consegna EX-WORKS (secondo gli INCOTERMS 2010) presso i magazzini di Feilo Sylvania, altro sito di produzione o altro luogo indicato da Feilo Sylvania Italy S.p.A., salvo diverso accordo fra l'Acquirente e Feilo Sylvania Italy S.p.A. e non includono: tasse e imposte, diritti e tributi simili, vigenti ora o in seguito applicabili ai Prodotti. Feilo Sylvania Italy S.p.A. aggiungerà tasse e imposte, diritti e tributi simili al prezzo di vendita quando sia tenuta a pagarli o legittimata a raccogliergli in base alla legge e saranno pagati dall'Acquirente insieme al prezzo, compresi a titolo solo esemplificativo, i costi derivanti dall'applicazione del D.Lgs. 49/2014 (Direttiva RAEE), relativi allo smaltimento degli apparecchi elettrici ed elettronici esausti, ove applicabile.	(b)	avvia trattative con tutti o con una qualsiasi classe di creditori al fine di ripianificare i propri debiti o presenta una proposta o conclude un qualsiasi compromesso o accordo con uno qualunque dei suoi creditori per uno scopo diverso dal recuperare la propria solvibilità (in caso di una società);
7.	CONSEGNA E TRASPORTO	(c)	presenta una istanza, di liquidazione;
7.1	I Prodotti saranno consegnati EX-WORKS (secondo gli INCOTERMS 2010) presso i magazzini di Feilo Sylvania, altro sito di produzione o altro luogo indicato da Feilo Sylvania Italy S.p.A., salvo diverso accordo fra l'Acquirente e Feilo Sylvania Italy S.p.A., Feilo Sylvania Italy S.p.A. comunicherà all'Acquirente quando la merce sarà disponibile.	(d)	presenta una domanda in tribunale per la nomina di un amministratore, o dà notifica della sua intenzione di nominare un amministratore, o un amministratore viene nominato relativamente alla domanda;
	Le date di consegna comunicate da Feilo Sylvania Italy S.p.A. sono puramente indicative e Feilo Sylvania Italy S.p.A. non sarà responsabile per consegne effettuate in date successive rispetto a quelle comunicate. In ogni caso Feilo Sylvania Italy S.p.A. si impegna a compiere ogni sforzo commercialmente ragionevole per rispettare le date di consegna comunicate, sempre che l'Acquirente fornisca tutte le informazioni relative all'ordine e alla consegna con il necessario	(e)	il titolare di una garanzia generica qualificata sulle proprie attività ha acquisito il diritto di nominare – o di fare nominare – un curatore fallimentare;

(f)	una persona ha acquisito il diritto di nominare – o ha nominato – un curatore fallimentare per una delle sue attività;	13.	DATI
(g)	(in caso di una persona fisica) diventa oggetto di istanza, domanda o ordinanza di fallimento;	13.1	L'Acquirente è consapevole e acconsente espressamente alla raccolta e all'utilizzo, da parte di Feilo Sylvania Italy S.p.A., dei dati trattati in relazione alla fornitura dei Prodotti o dei Servizi in base alla legislazione vigente sul trattamento dei dati.
(h)	fa sì che un creditore o un detentore di pegno dell'altra parte sequestri o prenda possesso, o imponga pignoramento, esecuzione, sequestro o qualsiasi processo simile, sulle sue attività;	14.	RISERVATEZZA
(i)	fa sì che si verifichi un evento o che sia avviato un procedimento contro di esso – sotto qualsiasi giurisdizione – equivalente o simile a quanto descritto negli articoli (b) – (f) di cui sopra; o	14.1	Tutte le informazioni non pubbliche, riservate o proprietarie, incluse ma non limitate a, Know-how tecnico o commerciale, specifiche, invenzioni, proprietà intellettuale, campioni, progetti, piani, disegni, documenti, dati, processi, previsioni, iniziative, operazioni commerciali, prezzi, prestazioni finanziarie, progetti, clienti potenziali o esistenti, che sono di natura riservata ma comunque rivelate da una parte ("Parte rivelante") all'altra parte ("Parte ricevente"), ai suoi dipendenti, agenti o subappaltatori, dovranno essere mantenute come segreto aziendale, con la massima riservatezza, inclusa qualsiasi altra informazione riservata riguardante l'attività della parte rivelante, i suoi Prodotti o Servizi, trasmessa oralmente o in forma scritta, elettronica o in qualsiasi altra forma o formato, identificata o meno come "riservata". La parte ricevente dovrà rivelare tali informazioni riservate solo a coloro fra i propri dipendenti, agenti e subappaltatori che ne necessitano al fine di adempiere agli obblighi della parte ricevente ai sensi di un contratto, e dovrà garantire che tali dipendenti, agenti e subappaltatori rispettino gli obblighi stabiliti nel presente articolo come se fossero una parte del contratto; tuttavia, la parte ricevente rimarrà il responsabile principale. La parte ricevente può anche rivelare le informazioni riservate della parte rilevante se esse devono essere rivelate per legge o per decisione di una qualsiasi autorità governativa o di regolamentazione o di un tribunale della giurisdizione competente; tuttavia, la parte ricevente ne darà avviso alla parte divulgante e la assisterà nella contestazione della validità di qualsiasi richiesta di questo tipo salvo laddove ciò sia impedito dalla legge.
(j)	diventa soggetto di un cambiamento dell'assetto di controllo.	14.2	Il presente articolo 14 resterà valido alla risoluzione di qualsiasi contratto e rimarrà in vigore anche dopo che le parti avranno cessato di negoziare insieme.
11.5	Qualsiasi disposizione delle presenti condizioni che sono espressamente o implicitamente intese a proseguire e a restare in vigore dopo la risoluzione, rimarrà in vigore a tutti gli effetti. La risoluzione di un contratto non pregiudica i diritti, i rimedi, gli obblighi o le responsabilità delle parti maturati fino alla data della risoluzione, incluso il diritto di chiedere il risarcimento dei danni in relazione a qualsiasi inadempimento di un contratto esistente alla data della risoluzione.	15.	CESSIONE E SUBAPPALTO
12.	DIRITTI DI PROPRIETA' INTELLETTUALE E PROPRIETA' DEL DESIGN	15.1	L'Acquirente non può cedere alcuno dei suoi diritti o obblighi ai sensi di un contratto senza previo consenso scritto di Feilo Sylvania Italy S.p.A.; il consenso non sarà irragionevolmente negato.
12.1	La proprietà intellettuale di Feilo Sylvania Italy S.p.A. includerà quelle proprietà intellettuali che sono generate da Feilo Sylvania Italy S.p.A. durante la produzione dei Prodotti e l'esecuzione dei Servizi.	15.2	Feilo Sylvania Italy S.p.A. stipulerà ciascun contratto a favore di se stessa e delle sue imprese collegate e l'Acquirente riconosce che Feilo Sylvania Italy S.p.A. può in qualsiasi momento assegnare, trasferire, subappaltare o trattare in qualsiasi altro modo, tutti o uno qualsiasi dei suoi diritti o obblighi derivanti dal presente accordo ad una impresa collegata.
12.2	Tutti i diritti, i titoli e gli interessi sulla proprietà intellettuale di Feilo Sylvania Italy S.p.A., rimangono di proprietà di Feilo Sylvania Italy S.p.A. e possono essere utilizzati dall'Acquirente solo in relazione alla vendita o alla distribuzione dei Prodotti o all'esecuzione dei Servizi, e in conformità con le istruzioni ricevute da Feilo Sylvania Italy S.p.A.	16.	RESPONSABILITA'
12.3	L'Acquirente riconosce che i Prodotti o i Servizi possono contenere proprietà intellettuali di terzi. Salvo ove espressamente indicato nel contratto, nessuna garanzia, dichiarazione o indennizzo è dato in relazione a qualsiasi proprietà intellettuale di terzi incorporata nei Prodotti o nei Servizi, né viene fornita alcuna garanzia, dichiarazione o indennizzo affinché i Prodotti o i Servizi non violino le proprietà intellettuali di terzi.	16.1	Con la sola esclusione del dolo e della colpa grave, Feilo Sylvania Italy S.p.A. non sarà responsabile per le perdite di guadagno, il mancato risparmio, perdite di avviamento, danni diretti, indiretti che derivino o che siano in connessione con il contratto o la vendita di Prodotti da parte di Feilo Sylvania Italy S.p.A. o dal loro uso, di natura contrattuale o derivanti da ogni altra fonte, anche se Feilo Sylvania Italy S.p.A. ne sia stata avvisata o sia consapevole della eventualità di detti danni. La responsabilità complessivamente attribuibile a Feilo Sylvania Italy S.p.A. nei confronti dell'Acquirente sulla base del contratto non eccederà in nessun caso il valore del contratto stesso.
12.4	L'Acquirente si impegna a non copiare, modificare, alterare, deturpare o rimuovere la proprietà intellettuale di Feilo Sylvania Italy S.p.A. o qualsiasi proprietà intellettuale di terzi, e si impegna a non decompilare, compilare, decodificare, decrittare, decifrare o neutralizzare alcuna misura di sicurezza, né tentare in qualsiasi altro modo di identificare qualsiasi proprietà intellettuale incorporata o nascosta di Feilo Sylvania Italy S.p.A. o proprietà intellettuale di terzi se non ottiene l'approvazione di Feilo Sylvania Italy S.p.A. e l'Acquirente non consentirà neppure che lo stesso venga commesso da altre persone.	16.2	Ogni reclamo dell'Acquirente per danni dovrà essere denunciato entro 90 giorni dalla data dell'evento che abbia dato luogo al reclamo e ogni azione legale relativa a detto reclamo dovrà essere iniziata entro un anno dalla data del reclamo. In mancanza l'azione sarà nulla o invalida.
12.5	Feilo Sylvania Italy S.p.A. si impegnerà a non cedere, trasferire, concedere in sublicenza, affittare, addebitare, ipotecare o disporre o cercare di condividere il diritto di utilizzare i diritti di proprietà intellettuale in qualsiasi altro modo, né consentirà che lo stesso venga commesso da altre persone.	16.3	Le limitazioni e le esclusioni nella presente Sezione si applicano nel limite in cui questo sia permesso dalla legge.
12.6	L'Acquirente si impegnerà a non distruggere, danneggiare, indebolire con alcuna attività o in qualsiasi altro modo impedire la protezione della proprietà intellettuale di Feilo Sylvania Italy S.p.A. o di qualsiasi proprietà intellettuale di terzi, né consentirà che lo stesso venga commesso da altre persone, né potrà far valere alcun reclamo, registrazione o tentativo per registrarli, o contestare la registrazione o la proprietà, o in qualsiasi altro modo attaccare la proprietà intellettuale di Feilo Sylvania Italy S.p.A. o la proprietà intellettuale di terzi.	17.	ESCLUSIONE DEI DIRITTI DI TERZI
12.7	L'Acquirente cesserà di utilizzare qualsiasi proprietà intellettuale, con effetto immediato, se richiesto da Feilo Sylvania Italy S.p.A.	17.1	Salvo quanto specificato nell'articolo 15.2, nessuna persona o impresa diversa dall'Acquirente e da Feilo Sylvania Italy S.p.A. avrà il diritto di fare valere qualsiasi obbligo ai sensi di un contratto.
12.8	Laddove l'Acquirente riceva un reclamo secondo il quale i Prodotti violano la proprietà intellettuale di terzi, l'Acquirente non dovrà né risolvere né mediare per tale reclamo ma dovrà avvisare immediatamente Feilo Sylvania Italy S.p.A. e Feilo Sylvania Italy S.p.A. sarà autorizzata (con l'assistenza dell'Acquirente se necessario) a propria discrezione a condurre – a proprie spese e tramite i propri legali ed esperti - tutte le azioni necessarie per la risoluzione del reclamo. Laddove Feilo Sylvania Italy S.p.A. accerti che uno qualsiasi dei Prodotti violi la proprietà intellettuale di terzi, Feilo Sylvania Italy S.p.A. avrà il diritto di scegliere, a propria discrezione, se: (a) sostituire i Prodotti con altri Prodotti che non violino la proprietà intellettuale di terzi; oppure (b) eseguire nuovamente i Servizi in modo tale che non violino la proprietà intellettuale di terzi; (c) oppure rimborsare il prezzo pagato dall'Acquirente solo per i Prodotti o i Servizi interessati dalla violazione – tale rimborso sarà in funzione del fatto che l'Acquirente non continui a vendere o utilizzare i Prodotti per evitare che la violazione continui.	18.	COLLAUDO
12.9	Laddove sia l'Acquirente a trasferire a Feilo Sylvania Italy S.p.A. i diritti di proprietà intellettuale dell'Acquirente affinché Feilo Sylvania Italy S.p.A. produca i Prodotti o esegua i Servizi, l'Acquirente garantisce e dichiara di possedere i diritti di proprietà intellettuale o di avere il diritto di concedere a Feilo Sylvania Italy S.p.A. una licenza per l'utilizzo dei diritti di proprietà intellettuale e con la presente concede a Feilo Sylvania Italy S.p.A. una licenza globale, permanente, trasferibile ed esente da Royalty per l'utilizzo di tali diritti di proprietà intellettuale – tale licenza include il diritto per Feilo Sylvania Italy S.p.A. di concedere in sublicenza i diritti di proprietà intellettuale a qualsiasi fornitore o subappaltatore ai fini della produzione dei Prodotti dell'esecuzione dei Servizi.	18.1	In mancanza di accordi diversi fra le parti, valgono le vigenti norme C.E.I. (Comitato Elettrotecnico Italiano) stabilite al riguardo.
12.10	Laddove, nel corso della fornitura dei Servizi, Feilo Sylvania Italy S.p.A. crei nuovi diritti di proprietà intellettuale, sia in relazione a Servizi di progettazione di prodotti su misura o Servizi di installazione di progetti o altro, tali diritti di proprietà intellettuale saranno, fatto salvo quanto diversamente concordato nel contratto, diritti di proprietà intellettuale di Feilo Sylvania Italy S.p.A. e nulla potrà portare alla cessione, al conferimento o creazione di tali diritti di proprietà intellettuale in capo all'Acquirente senza uno specifico atto di cessione.	19.	LEGGE APPLICABILE E FORO COMPETENTE
12.11	L'Acquirente si impegnerà a indennizzare Feilo Sylvania Italy S.p.A. e a tenerla indenne da qualsiasi perdita, danno, penale, multa, costo o spesa (comprese le spese legali) sostenuti da Feilo Sylvania Italy S.p.A., derivanti direttamente o indirettamente da qualsiasi inadempimento da parte dell'Acquirente del presente articolo 12.	19.1	Tutte le offerte, forme e contratti sono regolate in accordo con le leggi italiane. Tutte le controversie che non potranno essere risolte in modo amichevole, saranno assoggettate alla esclusiva competenza del foro di Milano, Italia. Cinisello Balsamo (MI), il 16/03/2021

Per la documentazione integrale riguardante le condizioni generali di vendita si rimanda
alla pagina web internazionale presente nel sito web di Feilo Sylvania